



Generalitat de Catalunya  
**Departament d'Educació**

# EDUCACIÓ

## Estadística

### **Curs 2006-2007**

En aquest opuscle es presenten les dades més rellevants de l'Estadística de l'Educació del curs 2006-2007, que elabora el Servei d'Estadística, Informació i Documentació del Departament d'Educació.

[www.gencat.net/educacio](http://www.gencat.net/educacio)

**CENTRES EDUCATIUS. Classificació segons tipus, nivell educatiu i titularitat**

	TOTAL	PÚBLIC	PRIVAT
<b>NOMBRE DE CENTRES, per tipologia</b>			
Exclusius d'ed. infantil <sup>2</sup>	1.163	592	571
Educació infantil i primària	1.751	1.624	127
Educació secundària <sup>1</sup>	647	528	119
Ed. infantil i/o primària i secundària	478	2	476
Educació especial <sup>3</sup>	129	62	67
<b>TOTAL</b>	<b>4.168</b>	<b>2.808</b>	<b>1.360</b>
<b>NOMBRE DE CENTRES que fan cadascun dels nivells educatius</b>			
Educació infantil	3.371	2.214	1.157
Educació primària	2.166	1.563	603
Educació especial <sup>3</sup>	129	62	67
ESO	993	487	506
Batxillerat <sup>1</sup>	698	450	248
Cicles formatius de grau mitjà (CFGM)	344	224	120
Cicles formatius de grau superior (CFGS)	274	179	95

**ALUMNAT PER NIVELLS EDUCATIUS. Classificació per sexe i titularitat dels centres**

		ALUMNAT	% NOIES	PÚBLIC	PRIVAT
EDUCACIÓ INFANTIL I PRIMÀRIA	Ed. infantil: 1r cicle <sup>2</sup>	73.801	48,3	34.721	39.080
	2n cicle <sup>2</sup>	214.303	48,7	139.709	74.594
	Ed. primària	389.878	48,4	244.372	145.506
EDUCACIÓ ESPECIAL <sup>2</sup>		6.828	37,1	2.964	3.864
EDUCACIÓ SECUNDÀRIA	ESO	264.829	48,3	156.316	108.513
	Batxillerat <sup>1</sup>	84.442	54,4	53.183	31.259
	CFGM	36.209	39,8	25.304	10.905
	CFGS	34.783	48,5	24.007	10.776
<b>TOTAL</b>		<b>1.105.073</b>	<b>48,5</b>	<b>680.576</b>	<b>424.497</b>

**PROFESSORAT PER NIVELLS EDUCATIUS. Classificació per sexe i titularitat dels centres**

	TOTAL	% DONES	PÚBLIC	PRIVAT
EDUCACIÓ INFANTIL I PRIMÀRIA	55.421	86,7	35.650	19.771
EDUCACIÓ ESPECIAL <sup>3</sup>	1.595	82,2	850	745
EDUCACIÓ SECUNDÀRIA	40.674	56,6	26.936	13.738

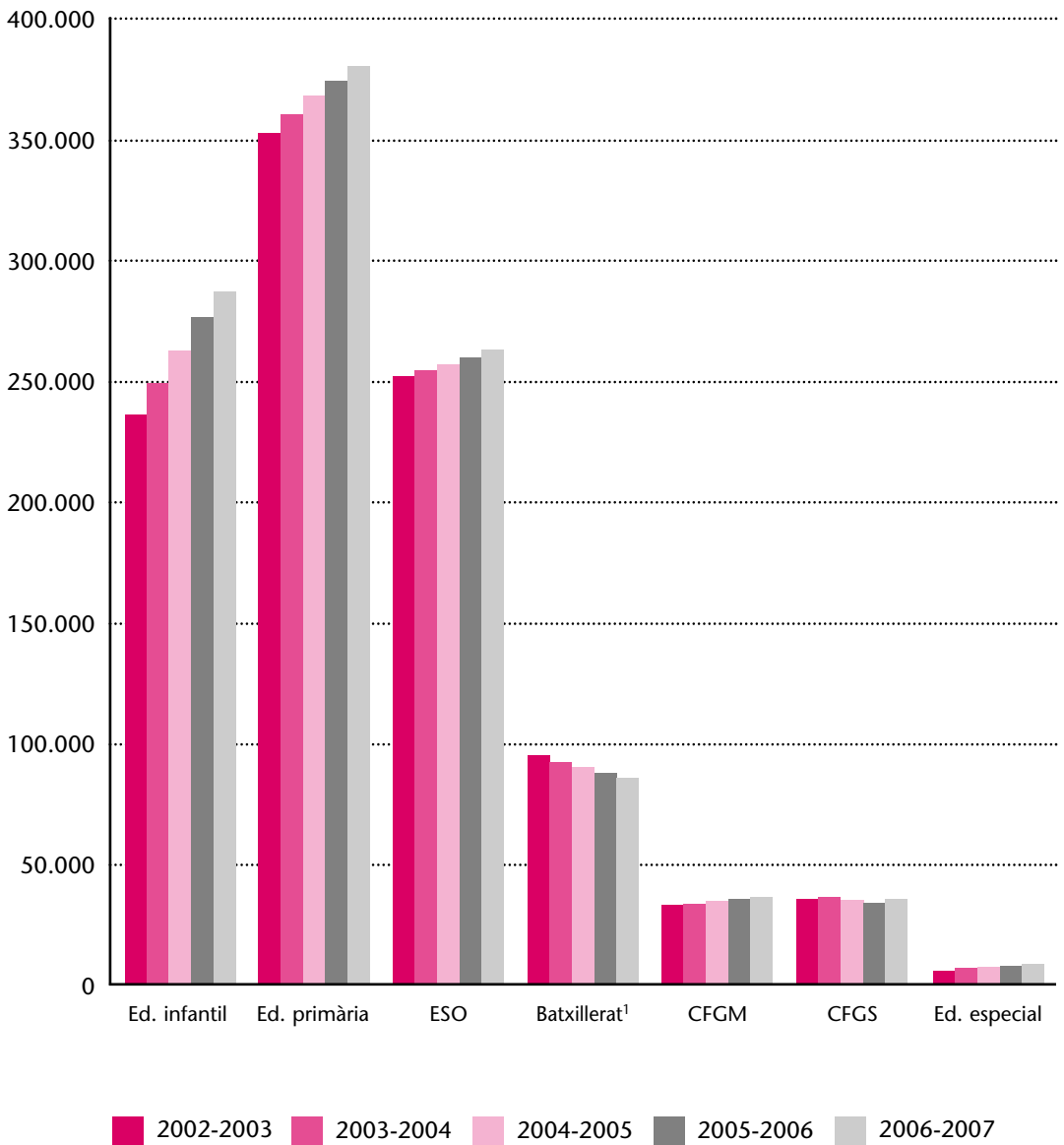
(1) No inclou el centre dels ensenyaments a distància. Vegeu l'apartat corresponent.

(2) Inclou només les dades dels centres autoritzats pel Departament d'Educació.

(3) Inclou 21 centres públics de règim ordinari amb unitats d'educació especial.

**EVOLUCIÓ DE L'ALUMNAT PER NIVELLS EDUCATIUS. PÚBLIC I PRIVAT**

	Ed. infantil	Ed. primària	ESO	Batxillerat <sup>1</sup>	CFGM	CFGS	Ed. especial	TOTAL
2002-2003	237.488	354.597	253.424	92.844	32.302	34.209	6.262	1.011.126
2003-2004	251.419	362.817	256.268	89.974	32.619	34.738	6.514	1.034.349
2004-2005	264.355	368.267	258.746	87.964	34.131	34.473	6.716	1.054.652
2005-2006	276.743	376.585	260.966	85.238	34.597	33.783	6.779	1.074.691
2006-2007	288.104	389.878	264.829	84.442	36.209	34.783	6.828	1.105.073



(1) No inclou el centre dels ensenyaments a distància. Vegeu l'apartat corresponent.

## ALUMNAT MATRICULAT PER NIVELLS EDUCATIUS. PÚBLIC I PRIVAT

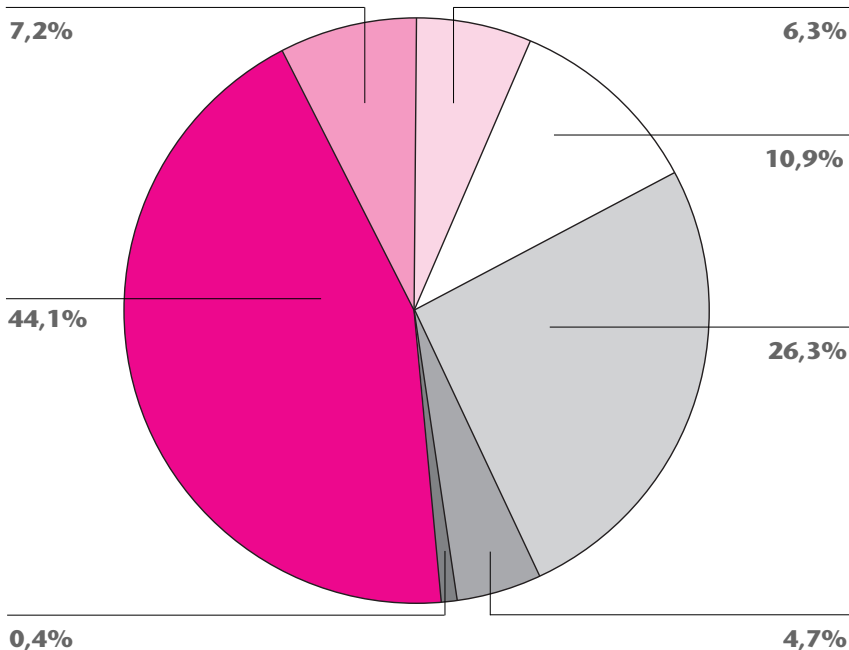
	Ed. infantil	Ed. primària	Ed. especial	ESO	Batxillerat <sup>1</sup>	CFGM	CFGS	TOTAL
Alt Camp	1.872	2.479	44	1.680	381	201	144	6.801
Alt Empordà	5.091	7.244	96	4.761	1.175	358	88	18.813
Alt Penedès	4.787	5.768	52	3.640	1.007	267	288	15.809
Alt Urgell	720	1.073	—	798	246	315	30	3.182
Alta Ribagorça	163	193	—	155	41	31	30	613
Anoia	5.445	6.540	81	4.497	1.288	472	598	18.921
Bages	7.858	9.771	130	6.199	1.891	1.090	601	27.540
Baix Camp	8.155	10.657	137	7.346	2.118	911	683	30.007
Baix Ebre	2.765	4.320	115	3.033	796	698	516	12.243
Baix Empordà	5.010	6.809	66	4.667	1.171	448	147	18.318
Baix Llobregat	32.454	41.976	670	27.212	7.869	3.503	2.527	116.211
Baix Penedès	4.027	5.143	54	3.562	793	282	96	13.957
Barcelonès	74.488	105.135	2.603	75.549	29.053	12.127	16.643	315.598
Berguedà	1.503	1.808	28	1.388	422	164	52	5.365
Cerdanya	699	901	17	481	108	33	—	2.239
Conca de Barberà	895	1.100	9	696	139	43	—	2.882
Garraf	5.110	7.174	92	4.675	1.490	508	218	19.267
Garrigues	677	879	7	626	133	56	—	2.378
Garrotxa	2.226	2.642	49	1.847	502	298	191	7.755
Gironès	8.600	11.042	329	7.639	2.496	1.210	907	32.223
Maresme	17.850	23.730	223	15.485	4.886	1.457	1.156	64.787
Montsià	2.069	3.668	26	2.574	716	402	264	9.719
Noguera	1.296	1.942	29	1.375	371	176	37	5.226
Osona	6.760	8.752	87	5.828	1.841	593	492	24.353
Pallars Jussà	399	600	—	464	95	100	46	1.704
Pallars Sobirà	293	315	—	200	56	73	17	954
Pla d'Urgell	1.407	1.862	25	1.028	295	337	198	5.152
Pla de l'Estany	1.402	1.685	—	1.179	300	145	149	4.860
Priorat	258	454	—	301	57	36	30	1.136
Ribera d'Ebre	673	1.221	31	828	198	125	55	3.131
Ripollès	879	1.119	30	817	204	106	71	3.226
Segarra	903	1.288	—	770	189	116	61	3.327
Segrià	8.071	10.779	201	7.853	2.810	1.289	1.436	32.439
Selva	6.362	8.573	69	5.667	1.430	481	275	22.857
Solsonès	587	790	—	455	160	63	126	2.181
Tarragonès	9.573	13.545	306	9.199	2.804	1.949	1.988	39.364
Terra Alta	327	536	—	399	103	51	—	1.416
Urgell	1.563	1.908	30	1.397	426	105	170	5.599
Val d'Aran	354	514	—	315	56	111	20	1.370
Vallès Occidental	37.603	50.961	867	33.514	9.902	3.683	2.864	139.394
Vallès Oriental	16.930	22.982	325	14.730	4.424	1.796	1.569	62.756
<b>TOTAL</b>	<b>288.104</b>	<b>389.878</b>	<b>6.828</b>	<b>264.829</b>	<b>84.442</b>	<b>36.209</b>	<b>34.783</b>	<b>1.105.073</b>

(1) No inclou el centre dels ensenyaments a distància. Vegeu l'apartat corresponent.

**ALUMNAT ESTRANGER ESCOLARITZAT SEGONS ORIGEN. PÚBLIC I PRIVAT**

Agrupació països	Ed. infantil 1r cicle	Ed. infantil 2n cicle	Educació primària	Educació especial	ESO	Ensenyaments postobligatoris <sup>1</sup>	TOTAL
Unió Europea	445	1.483	3.128	30	1.973	914	7.973
Resta d'Europa	429	2.253	5.608	47	3.962	1.426	13.725
Magrib	749	7.317	14.677	259	8.351	1.727	33.080
Resta d'Àfrica	441	1.534	2.526	84	1.067	310	5.962
Amèrica del Nord	24	106	173	1	102	83	489
Amèrica central i del Sud	1.775	5.828	24.103	390	17.360	5.962	55.418
Àsia i Oceania	228	1.515	3.686	53	3.049	536	9.067
Total d'estrangers	4.091	20.036	53.901	864	35.864	10.958	125.714
% d'estrangers segons matrícula	5,5	9,3	13,8	12,7	13,5	7,0	11,4

**DISTRIBUCIÓ PERCENTUAL D'ALUMNAT ESTRANGER**



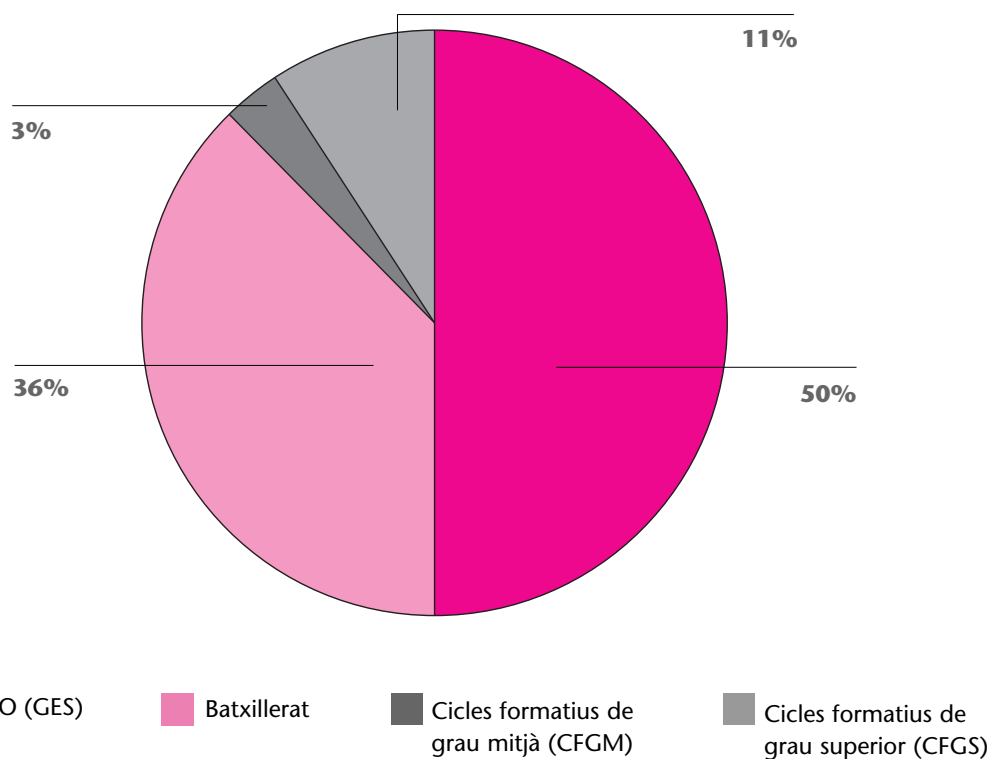
- Amèrica central i del Sud
- Àsia i Oceania
- Unió Europea
- Resta d'Europa
- Magrib
- Resta d'Àfrica
- Amèrica del Nord

(1) Inclou el batxillerat, cicles formatius de grau mitjà i cicles formatius de grau superior.

**ENSENYAMENTS A DISTÀNCIA**

	TOTAL	% DONES
PROFESSORAT	64	51,6
ALUMNAT	5.110	47,3
• ESO (GES)	2.546	39,8
• Batxillerat	1.859	50,0
• Cicles formatius de grau mitjà (CFGM)	167	18,6
• Cicles formatius de grau superior (CFGS)	538	82,7

**ALUMNAT DELS ENSENYAMENTS A DISTÀNCIA PER MODALITAT**



**PROGRAMES DE TRANSICIÓ**

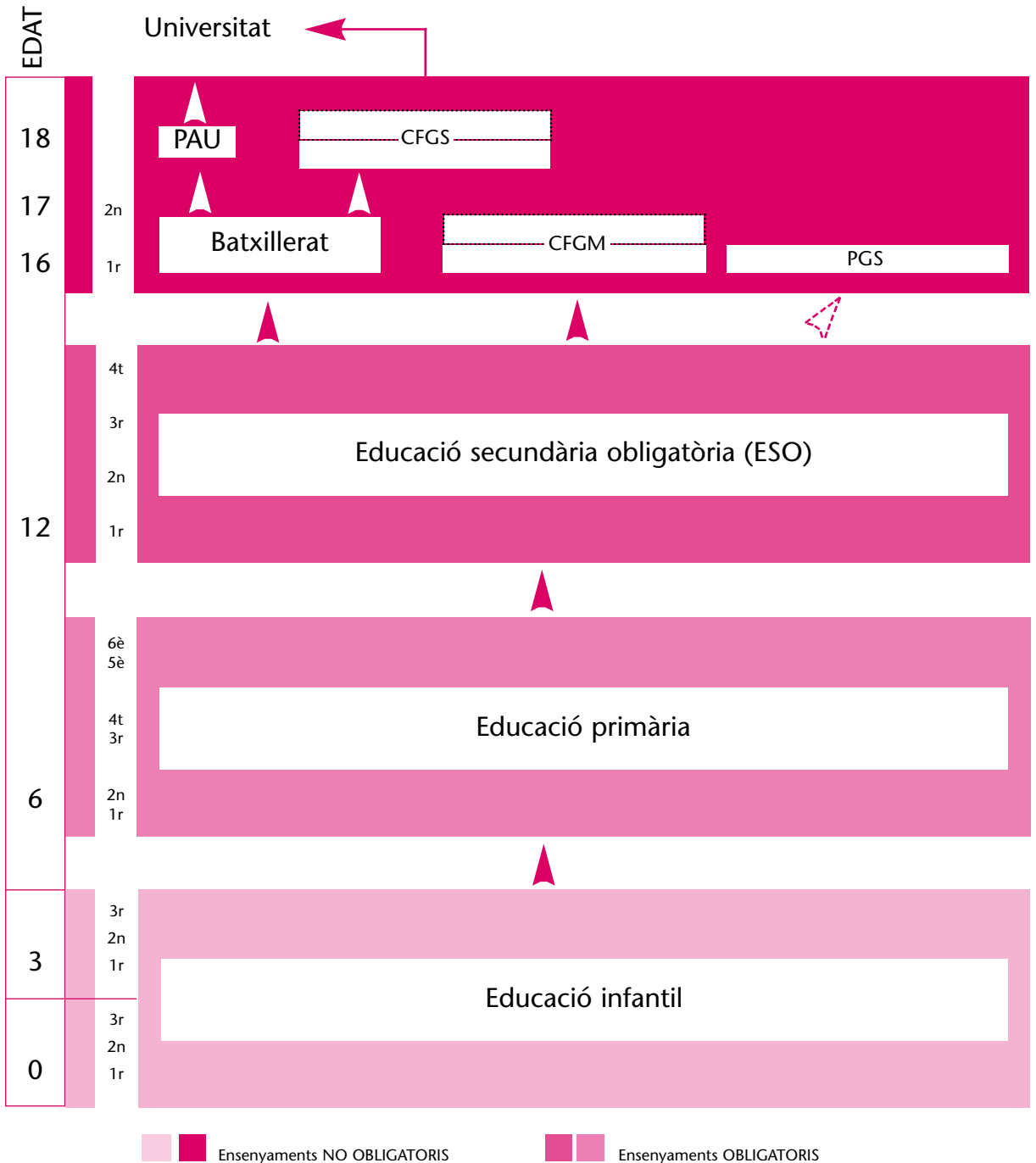
	TOTAL	PÚBLIC	PRIVAT
CENTRES	203	122	81
ALUMNAT	5.355	3.295	2.060

**ENSENYAMENTS ARTÍSTICS, D'IDIOMES I D'ESPORTS**

ENSENYAMENTS ARTÍSTICS	TOTAL	PÚBLIC	PRIVAT
<b>Arts plàstiques i disseny</b>			
Centres	28	24	4
Professorat	796	722	74
Alumnat: Cicles formatius de grau mitjà	782	714	68
Cicles formatius de grau superior	4.575	4.068	507
<b>Estudis superiors de disseny</b>			
Centres	8	7	1
Professorat <sup>1</sup>	—	—	—
Alumnat	752	664	88
<b>Restauració i conservació de béns culturals</b>			
Centres	1	1	—
Professorat	21	21	—
Alumnat	128	128	—
<b>Música</b>			
Centres	185	129	56
Professorat	4.226	3.072	1.154
Alumnat: Nivell elemental	31.965	22.908	9.057
Nivell mitjà (assimilats a grau mitjà)	4.485	3.014	1.471
Grau mitjà	2.321	2.177	144
Grau superior	869	633	236
<b>Dansa</b>			
Centres	57	6	51
Professorat	401	128	273
Alumnat: Grau elemental	8.595	757	7.838
Grau mitjà	213	161	52
Grau superior	71	71	—
<b>Art dramàtic</b>			
Centres	1	1	—
Professorat	128	128	—
Alumnat	318	318	—
<b>ENSENYAMENTS D'IDIOMES</b>			
Centres	41	41	—
Professorat	618	618	—
Alumnat: Oficials presencials	40.682	40.682	—
Oficials no presencials	2.228	2.228	—
Lliures	4.054	4.054	—
<b>ENSENYAMENTS D'ESPORTS</b>			
Centres	11	10	1
Professorat	279	248	31
Alumnat: Primer nivell	641	593	48
Segon nivell	225	168	57
Tercer nivell	141	124	17

(1) Els centres que imparteixen estudis superiors de disseny també imparteixen arts plàstiques i disseny. En aquests centres el professorat imparteix tots dos ensenyaments.

**ESTRUCTURA DEL SISTEMA EDUCATIU**



**CFGM** Cicles formatius de grau mitjà  
**CFGS** Cicles formatius de grau superior

**PGS** Programa de garantia social per als alumnes que no han assolit l'ESO  
**PAU** Prova d'accés a la universitat