


Alumnat total: 1.593.738

Règim general: 1.337.965

Altres: 255.773



**Educació infantil
1r cicle (0-2 anys)**

78.224

**Educació infantil
2n cicle (3-5 anys)**

213.352

Educació primària

479.958

**Educació secundària
obligatòria**

331.681

**Formació
professional**

125.648

Batxillerat

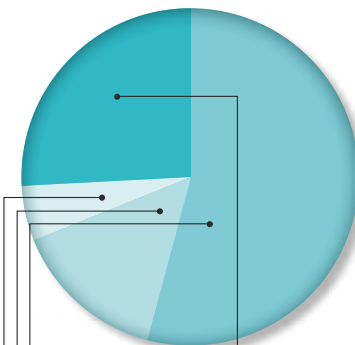
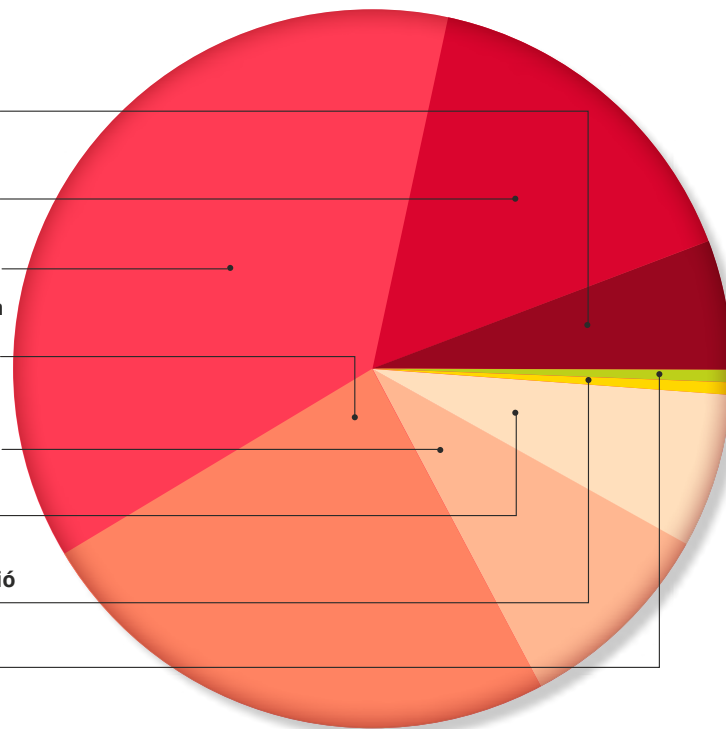
94.437

**Programes
de formació i inserció**

7.189

Educació especial

7.456



Formació d'adults

69.671

Règim especial

130.407

Ensenyament a distància

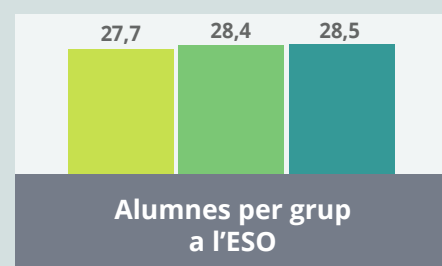
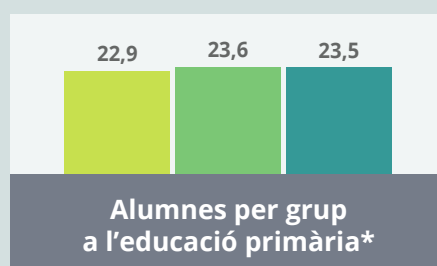
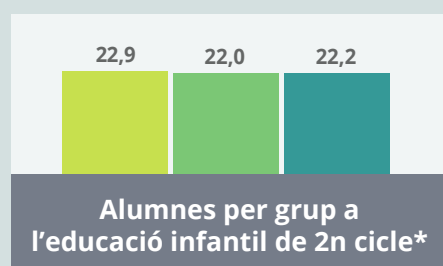
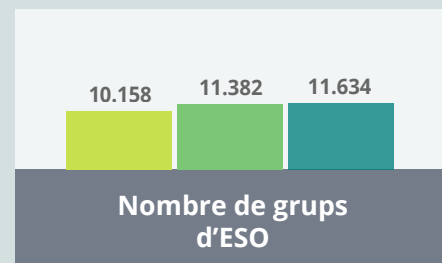
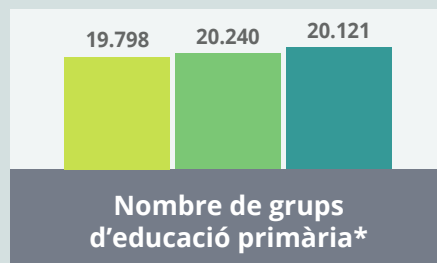
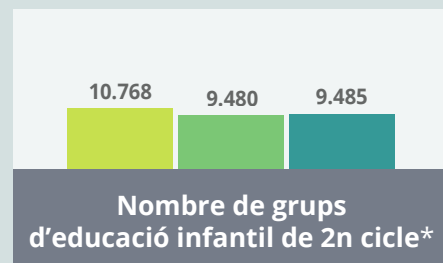
41.799

Plans de centres estrangers

13.896

Indicadors del sistema educatiu

● 2011-2012 ● 2018-2019 ● 2019-2020



* No inclou centres en zones escolars rurals

Despesa pública en educació

Pressupost del Departament 2020: **5.672 M€**

Augment del **18%** respecte del 2017 (últim pressupost aprovat)

Inversió extraordinària de **370 M€** dedicats a la contractació de personal docent i no docent, al Pla d'educació digital de Catalunya i al Pla de millora d'oportunitats educatives.

5.469 centres docents

Públics



Centres públics
Centres privats concertats
Centres privats no concertats



Privats

EINF (1r cicle)	EINF (2n cicle)	EPRI	ESO	CFGM	CFGS	BATX	EE
1.637	2.311	2.304	1.131	404	367	731	118
959	1.706	1.704	612	259	218	488	56
-	559	565	488	72	59	75	62
678	46	35	31	73	90	168	-

Personal de l'Administració educativa

Personal d'administració i serveis¹



en serveis administratius
1.070



en centres docents
6.084



en serveis educatius no docents
471




Professorat²

79.178 en centres públics
37.821 en centres privats

(1) Any 2019 / (2) Curs 2019-2020

Actuacions extraordinàries amb motiu de la pandèmia

- **150.000 targetes moneder** per a l'alumnat amb beca menjador.
- Convocatòria d'ajuts: despesa de
 - **7,4 M€** per a empreses de transport i menjador
 - **8,2 M€** per al sector del lleure educatiu i extraescolar.



Connectivitat

- **2.370 espais Moodle** amb 590.000 usuaris actius.
- **2.420 portals Nodes** amb una mitjana de 42 milions d'accessos mensuals.
- Possibilitat de **preinscripció telemàtica** per primera vegada.



Balanç molt positiu del retorn a les aules*

- El 98 % de l'alumnat i el 99 % del professorat han seguit fent **activitat lectiva** en plena pandèmia.
- Confinament total de només **31 centres**, el 0,61% del total.
- **615.000 proves diagnòstiques** fetes en l'entorn escolar.



* Dades del període de setembre a desembre del 2020