


El gust per la lectura 2014-2015

Cicle mitjà d'educació primària

EL CARTER JOLIU O UNES CARTES ESPECIALS

Janet i Allan Ahlberg

QUADERN DE L'ALUMNE



Generalitat de Catalunya
Departament d'Ensenyament



El gust per la lectura 2014-2015
Cicle mitjà d'educació primària

EL CARTER JOLIU O UNES CARTES ESPECIALS

Janet i Allan Ahlberg

QUADERN DE L'ALUMNE

Direcció General d'Innovació
Subdirecció General de Llengua i Plurilingüisme
Servei d'Immersion i Acolliment Lingüístics

Teresa Àvila Mariné
Magda Jové Guasch



Els continguts d'aquesta publicació estan subjectes a una llicència de Reconeixement-No comercial-Compartir 3.0 de Creative Commons. Se'n permet còpia, distribució i comunicació pública sense ús comercial, sempre que se n'esmenti l'autoria i la distribució de les possibles obres derivades es faci amb una llicència igual que la que regula l'obra original.

La llicència completa es pot consultar a:

<http://creativecommons.org/licenses/by-nc-sa/3.0/es/deed.ca>



ABANS DE LLEGIR

1. Observa la coberta i la contracoberta.



• Analitza'n la imatge:.....

.....
.....
.....
.....

• I el text:.....

.....



.....
.....
.....

- Què t'ha cridat més l'atenció?
-
.....
.....

2. Completa la fitxa bibliogràfica.

Títol del llibre	
Títol original	
Autor	
Il·lustradora	
Traducció	
Editorial	
Llengua original	
Any	
Pàgines	

EL CARTER JOLIU



3. Busca a la biblioteca de l'escola en quins contes trobes els personatges d'*El carter joliu*.



1r personatge:.....

2n personatge:.....

3r personatge:.....

4t personatge:.....

5è personatge:.....

6è personatge:.....

4. Cerca informació a la xarxa sobre l'autor i la il·lustradora:



- Què en sabem?

.....

.....

.....

.....

.....



7. Escribe la respuesta que deu donar l'osset a la invitació de la Rínxols d'Or. Segueix aquesta pauta:

Blank writing area with a dotted border, containing a small box at the top, a large box with four horizontal dotted lines in the middle, and two smaller boxes at the bottom.

Carta 2: Catàleg d'articles per a una bruixa moderna. Text publicitari.

8. La bruixa rep una carta amb un catàleg de productes especials per a bruixes.

La publicitat utilitza un llenguatge especial (paraula + imatge + so) per donar-nos informació del producte i de les seves característiques, però sobretot per convèncer-nos perquè el comprem.

Sovint utilitza una mena de lema o frase força cridaner i atractiu, anomenat eslògan, que ens el fa recordar en molts moments.



Fixa't en cadascun dels productes del catàleg, n'hi ha de ben divertits!
Fes una llista dels productes i anota l'eslògan i el reclam perquè la gent el compri.



PRODUCTES	ESLÒGAN	RECLAM
1. Pantalles de llum	Pantalles Mortals. Sinistres i elegants
2. Escombra
3.
4.
5.
6.
7.
8.

9. Ara inventa't un producte per a BRUIXES que puguin vendre al Magatzem Els Follets.






Carta 3: La postal



10. Aquest sobre és una mica diferent dels altres.

- N'havies vist mai algun com aquest?.....
- Què el fa diferent?.....
- Per què hi ha un avió?.....



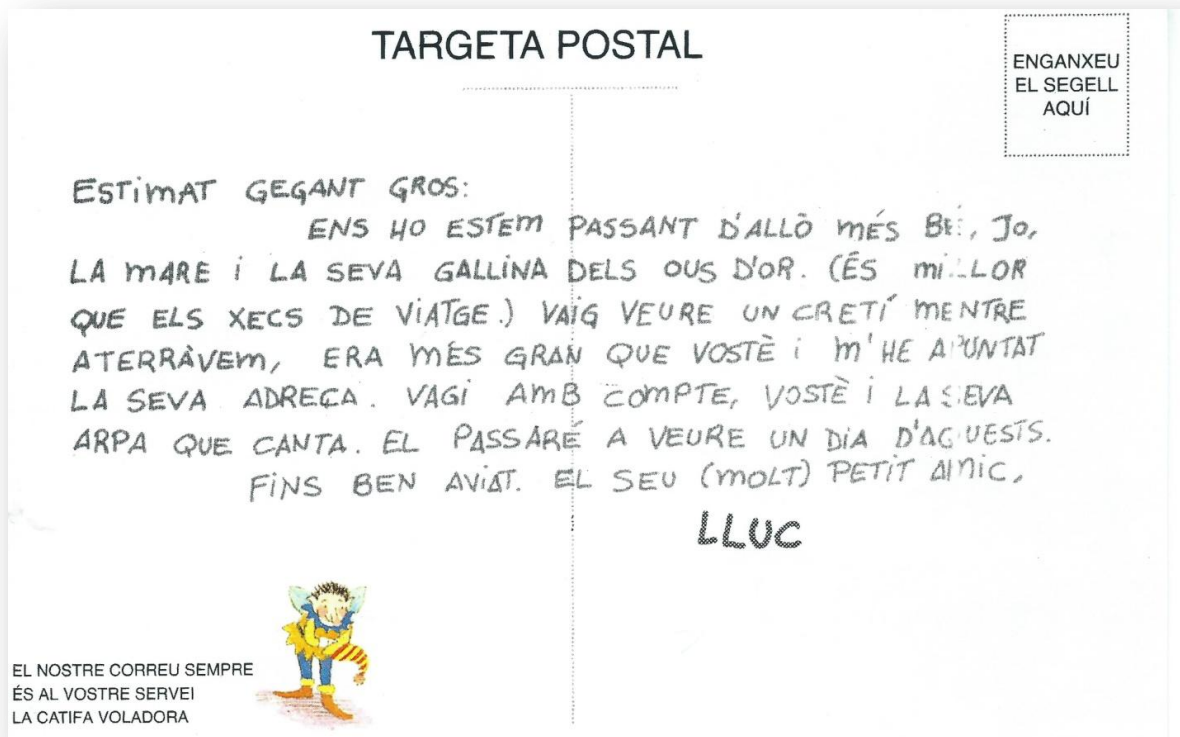
La postal

11. En quins moments del llibre recordes que algú hagi utilitzat postals?



- Tens postals, a casa? Si en teniu, porteu-les i compareu-les.
- D'on creus que és aquesta postal?.....

12. Llegeix la postal i respon aquestes preguntes:



- a) Qui és en Lluç?.....
- b) Per què s'ho estan passant bé?.....
- c) Qui acompanya en Lluç?.....
- d) Quin mitjà de transport van utilitzar per viatjar?.....
- e) Què és una arpa?..... De Qui era?.....
- f) Per què creus que el pot passar a veure?
- g) Per a què deu servir la catifa voladora?.....



Les postals tenen unes **característiques** que ben segur que sabràs trobar en aquest model:

- a) Lloc i data
- b) Salutació
- c) Cos de la postal
- d) Comiat
- e) Signatura
- f) Segell
- g) Dades del destinatari

13. Assenyala amb colors les parts que trobis en la postal que escriu en Lluç. Posa-hi també la lletra que correspongui.

Carta 4: Una carta **formal** que acompanya un miniconte.






1

Estimats senyor i senyora Ós,
i el petit també,
Sento molt aber estat a casa
seba i aber-me menjat
el puré del sset.


La mare diu que sóc dolenta i no
em menjo el puré que ella em fa.
El pare diu que adobarà
la cadireta.

Un petó de
Rinxolsdòr

1 P.D.: L'osset pot venir a la
meva festa si vol. I aurà 3
classes de pastissos diferents i
un senyor que
farà jocs
de mans.



2



Estimada princesa:

Tenim el desig de publicar ben aviat un llibret per als nens més petits per celebrar el seu recent matrimoni amb Sa Altesa Reial el príncep Encantador. Acompanyem la present carta amb un exemplar del llibre per tal que vostè n'aprovi el contingut.

Confiem que aquesta versió una mica abreujada de la història meravellosa de Sa Altesa no li sigui desplaent. També esperem que es trobi bé a la seva nova llar i que visqui feliç per sempre més.

El seu humil servidor (i futur lleial súbdit),

Pau Pou

Pau Pou
Director General

PUBLICACIONS PAU POU. PLAÇA DEL PI, PAFLAGÒNIA.



Espectura (tipus de lletra):

Vocabulari:.....

Imatges:.....

Forma i estructura:.....

2

Espectura (tipus de lletra):.....

Vocabulari:.....

Imatges:.....

Forma i estructura:.....

CONCLUSIONS:

.....
.....
.....
.....

15. Al llibre hi trobaràs un miniconte, una versió abreujada de la Ventafocs. A partir d'aquesta plantilla fes la versió resumida d'un conte conegut o inventat.



EL CARTER JOLIU



Una versió una mica escurçada de la vostra història

_____ pàg 1

_____ pàg 2

_____ pàg 3

_____ pàg 4

_____ pàg 5

_____ pàg 6



Carta 5: Carta denúncia

16. Llegeix la carta i respon les preguntes:

MÉS, MENYS I MOLTS, ADVOCATS ASSOCIATS
Edifici Mercuri, Avinguda de Qui Vingui, Telèfon 12345

Distingit senyor Llop,

Li escrivim en nom de la nostra clienta, la senyoreta Caputxeta Vermella, a propòsit de l' àvia d' aquesta. La senyoreta Caputxeta Vermella ens diu que vostè està ocupant la cabana de la seva àvia i es posa les seves robes sense consentiment de l' esmentada senyora.

Li demanem que prengui nota que, si aquesta situació continua, avisarem el llenyataire major i -si calgués- tots els homes del rei, infanteria i cavalleria incloses.

Canviant de tema, l' hem d' informar que els senyors Tres Porquets, S.L. estan fermament decidits a pledejar per danys i perjudicis. El seu oferiment de compartir beneficis en un robatori de naps o de cols ha estat desestimat, i no en traurà res si continua fent el desentès.

H Més

H. Més

- Qui escriu aquesta carta?.....
- En nom de qui l' escriu?.....
- De què es queixa?.....
.....
- Què demana?.....
.....
- Quines mesures prendran si això continua?.....
.....
- Quina altra qüestió afegeix al final?.....



17. A la carta hi surten algunes paraules que potser trobaràs difícils. Aclareix què vol dir:

- pledejar per danys i perjudicis,

.....

- beneficis,

.....

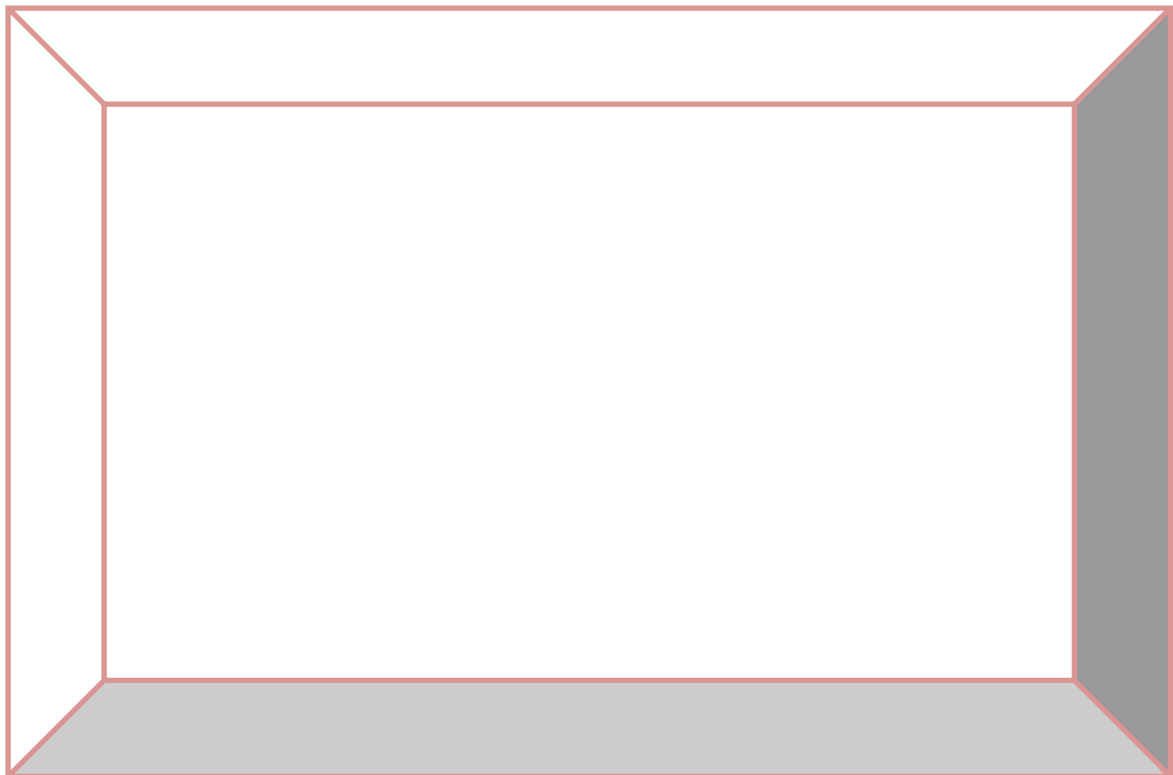
- desestimat.

.....

Carta 6: **Postal de felicitació d'aniversari**

18. Segur que alguna vegada n'has rebut alguna o, si més no, n'has vist.

Et proposem que en dissenyis una per felicitar el teu millor amic o amiga pel seu aniversari.





DESPRÉS DE LA LECTURA


19. Durant la lectura ens hem fixat molt en les cartes. Ara posarem molta atenció en els sobres, en la forma i en el contingut.

Omple aquest quadre i compara'ls:

Nº	Destinatari	Mata-segells sí/no	Procedència	Data	Hora	Segell sí/no
1						
2						
3						
4						
5						
6						



20. Fixa't en els disseny dels segells. Ara inventa-te'n un i dibuixa'l.





21. Al llarg el conte van apareixent paraules augmentatives o diminutives. Completa els quadres següents:

Augmentatius:

Augmentatiu	Paraula primitiva
portassa	
casassa	
Gegantàs	
Bruixota	

Diminutius:

Diminutiu	Paraula primitiva
	cadira
	ós
	tassa
	casa
	didal
	llibre
	senyora
	butxaca

22. Escribeu noms d'oficis que trobis al conte mentre el rellegeixes.

.....

.....



TEXT ÍNTEGRE

Damunt d'una bicicleta,
diuen, un carter joliu
arribà de les muntanyes,
un bonic matí d'estiu,

amb una carta per als tres óssos!

Mentre el senyor i la senyora la
llegeixen,
el carter juga amb l'osset,
tot prenent-se
una tassetta de te.

Passi-ho bé!
Se'n va el carter!
Hi ha tanta feina per fer!
S'acosta mig mort de por
a una casa de torró,

amb una carta per a la Bruixa Dolenta!

La bruixa llegeix i riu
i el carter dóna una ullada al diari,
però no tasta ni el te ni la melmelada!
(Us en refiaríeu, d'una bruixota?)

Després el carter joliu
es dirigeix tot xiulant,
a una casa que tenia
una portassa gegant,

Amb una postal... sabeu per a qui?

El gegantàs la llegeix
acostant-se-la a l'ull dret.
El carter, per refrescar-se,
pren el te en un didalet.

S'enfila a la bicicleta
i se'n torna a repartir.
Arriba a un palau daurat
rodejat d'un vell jardí.
(Llàstima que estigui VENUT.
Llegiu el rètol!)

Amb una carta per a la Ventafocs!
(Quina sorpresa!)

Mentre ella llegeix el llibre,
el Príncep serveix xampany al
carter,
tot desitjant-li
Bon Nadal i feliç any.

(Desig ben curiós, si tenim en
compte que era al juliol,
però els prínceps mai no són prou
atents.)

Després el carter joliu,
sentint-se tot escalfat,
troba una "àvia" ben curiosa,
una "àvia" que, ben mirat,
sembla tota una altra cosa!

La carta va dirigida... Ooooh!

L'"àvia" llegeix enrabiada,
mentre, nerviós, el carter
se la mira de reüll,
deixant refredar-se el te.

El carter ja està acabant,
sembla ta tasca del dia,
i s'acosta a una caseta
plena de nens i alegria.
El rep un osset tot simpàtic.
La carta va dirigida a Rínxols d'or!

Rínxols d'or es fica el bitllet
dins la seva butxaqueta
i conviden el carter
a xocolata desfeta.

Damunt d'una bicicleta,
Content, un carter joliu
arribà de les muntanyes
un bonic matí d'estiu,
i, acabada la tasca...
Se'n torna a casa a prendre el te!



23. Aquí tens el text que explica la història d'*El carter joliu*.

Fixa't en la forma que té: és la mateixa que tenen les cartes?

Què et recorda?.....

24. Busca les rimes i escriu les parelles de paraules que trobis.

Ex. Joliu - estiu

Carter - fer

.....

.....

25. Ara escull les rimes que t'agradin més i escriu el teu poema.

El carter joliu

.....

.....

.....

.....



.....

.....





26. Al llarg de la història van sortint diferents espais. Identifica a qui pertany cada casa i marca l'itinerari que va fer el carter jolIU.



EL CARTER JOLIO

