

EL GUST PER LA LECTURA 2020-2021

## LA LLISTA D'ANIVERSARI



EDUCACIÓ PRIMÀRIA: CICLE INICIAL  
QUADERN DE L'ALUMNAT

# EL GUST PER LA LECTURA 2020-2021

## LA LLISTA D'ANIVERSARI

### Quadern de l'alumnat Cicle inicial d'Educació Primària

## Dani Espresate Romero

Departament d'Educació  
Subdirecció General de Plurilingüisme  
Servei de Suports i Recursos Lingüístics

Setembre de 2020

Atès el caràcter docent d'aquesta publicació, per a la citació de fragments de textos d'altri i la reproducció de fotografies procedents d'obres publicades (de les quals se cita adequadament la font i el nom de l'autor) ens acollim al dret de citació reconegut a l'article 32.1 del Text refós de la Llei de propietat intel·lectual, aprovat pel Reial decret legislatiu 1/1996, de 12 d'abril, i a l'article 10.2 del Conveni de Berna per a la Protecció de les obres literàries i artístiques, de 9 de setembre de 1886; i, per tant, aquest treball està exempt de la necessitat d'autorització i abonament dels drets d'autor.



Els continguts d'aquesta publicació estan subjectes a una llicència de Reconeixement -No comercial-Compartir 3.0 de Creative Commons. Se'n permet còpia, distribució i comunicació pública sense ús comercial, sempre que se n'esmenti l'autoria i la distribució de les possibles obres derivades es faci amb una llicència igual que la que regula l'obra original. La llicència completa es pot consultar a:

<http://creativecommons.org/licenses/by-ncsa/3.0/es/>

# ABANS DE LA LECTURA

1. Mirant les il·lustracions del llibre digues de què creus que tracta la història.



---

---

---

2. Ara observa la coberta i la contracoberta del llibre.



Quina informació ens dona?

---

Quines coses coneixes?

---

Quines no?

---

### 3. Llegeix la biografia de l'autora




Anna Manso Munné va néixer l'any 1969 al barri de Gràcia de Barcelona. És la sisena de set germans i fa de mare d'una nena i de dos nens. Ha escrit guions de programes infantils com *Barri Sèsam*, *el Club Super 3*, *Mic o Una mà de contes*.

Ha publicat més de quaranta llibres. Ha guanyat el Premi Gran Angular en dues ocasions: l'any 2008 amb l'obra *Canelons Freds*, i l'any 2016 amb *Allò de l'avi*. Aquell mateix any s'endú el Premi de Literatura Infantil «Atrapallibres» pel llibre *Amics monstruosos*.

A més és autora de la columna periodística La pitjor mare del món i de l'obra de teatre *Perduts a la Viquipèdia*. Des de fa temps participa en diferents activitats d'animació a la lectura i a l'escriptura adreçades a alumnes de primària.

### 4. Ara que saps qui és l'autora, com te la imagines? Dibuixa-la.



Després pots anar a la biblioteca a mirar si hi ha algun llibre de l'autora!

5. Torna a llegir el text de la contracoberta. El text diu que “les primeres coses que escriu a la llista són les que s’han descuidat de portar-li els Reis”.



Escriu tres coses que cregueis que la protagonista apuntarà a la llista d’aniversari:

1. \_\_\_\_\_

2. \_\_\_\_\_

3. \_\_\_\_\_



6. A continuació et llegiran en veu alta la biografia d’en Gabriel Salvadó, l’il·lustrador de *La llista d’aniversari*. Marca amb un **v** les coses que li agraden o que té.





7. Aquests són alguns dels personatges que surten a la història. Qui creus que és cadascú? Per què? Parleu-ho per grups o en parelles i poseu-ho en comú.



-----

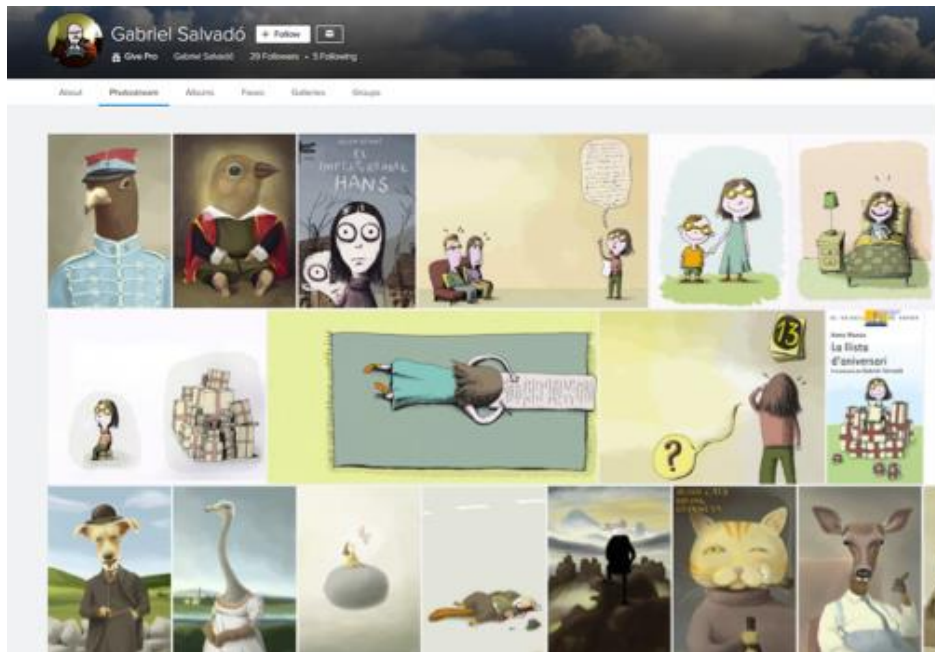


-----



-----


8. Entra a <https://www.flickr.com/photos/eldibuixant> per veure altres il·lustracions d'en Gabriel Salvadó.




9. Fés un calendari d'aniversaris amb l'ajuda de les pàgines 8 i 9.

Apunta els aniversaris dels nens i nenes de la teva classe i no t'oblidis de felicitar-los!


**GENER**




**FEBRER**




**MARÇ**




**ABRIL**



**MAIG**




**JUNY**







**JULIOL**




**AGOST**




**SETEMBRE**




**OCTUBRE**



**NOVEMBRE**



**DESEMBRE**



## DURANT LA LECTURA

10. Observa el llibre. Tot just acabem de començar a llegir el llibre i ja ens fa pensar!

Has tingut mala sort alguna vegada? Quan?

---

---

Explica-ho a la resta de companys.

11. El llibre comença dient que la protagonista neix en dia 13 i ens parla de la mala sort.

*En la majoria de cultures el número 13 està associat a la mala sort. I si coincideix amb un dimarts, és fatídic. Aquesta creença ve donada fortament pel cristianisme, on el número de la mala sort és el 13. El dimarts ve molt influenciat per la mitologia grega on "Mart" és el déu de la guerra i la destrucció. Així que la unió de dimarts i 13, diuen, és un cúmul de desgràcies.*

*Font: Nació digital (text adaptat)*

12. La protagonista de la història diu “Faig la llista després de Reis quan encara falten set mesos per al meu aniversari”

Quin dia fa els anys? Calcula-ho.



13. A la protagonista li sembla que la reunió que han fet ha estat una trampa. Per què? Què et sembla?

---

---

14. La llista que ha de fer són “coses que no siguin materials, que no es puguin guardar”. Escribe cinc coses que creus que demanarà pel seu aniversari.

1. 

---
2. 



---
3. 

---
4. 

---
5. 

---

15. L'àvia Tere cada any fa una sopa de Nadal. Quina celebració important fas amb la teva família? Què menges aquell dia? Escriu-ho i dibuixa-ho.



16. Quina llista d'aniversari més original, no trobes? Què et sembla la llista que ha fet? Parleu-ne.

---

---

---

Escriu les tres coses que més t'hagin agradat de la llista.

1. \_\_\_\_\_

2. \_\_\_\_\_

3. \_\_\_\_\_

Dibuixa a la protagonista escrivint la seva llista.



## DESPRÉS LA LECTURA

18. Al llarg del llibre hi ha diverses dites i frases fetes. Busca-les a la pàgina corresponent i relaciona-les amb el seu significat.



(8) cara de poma	Començar a marxar
(28) Ningú diu ni piu	Estar callat
(32) Han començat a desfilar	Amb moltes ganes
(33) Riure a cor que vols enfadat	Estar de morros,

19. Ara que ja has acabat el llibre pots mirar si les hipòtesis que havies fet al principi són correctes o no. Ves a les activitats 6, 8 i 15 i parleu-ne.



20. Busca les dites i frases fetes a la pàgina corresponent i relaciona-les amb el seu significat.



(42) Escarxofar-se al sofà	Quedar-se parat
(44) S'ha quedat de pasta de moniato	Posar-se ample
(46) Engegar-lo a dida	Ximples
(48) Tocades del bolet	Treure-se'l de sobre

21. Ara ja pots fer la teva pròpia llista d'aniversari. Evidentment han de ser coses que no siguin materials i que no es puguin guardar. Si vols pots incloure a la teva llista les tres coses que més t'hagin agradat de la llista anterior.


## LA MEVA LLISTA D'ANIVERSARI



- 1 .....
- 2 .....
- 3 .....
- 4 .....
- 5 .....
- 6 .....
- 7 .....
- 8 .....
- 9 .....
- 10 .....



22. Abans del teu aniversari pots ensenyar la llista als teus pares i si t'han regalat alguna cosa enganxa aquí la foto!



23. Us ha agradat el llibre? Parleu-ne en petit grup! Després ho compartireu amb els companys.



El nostre grup pensa que aquest llibre...

---

---

---

---

## Activitats d'ampliació

24. Coneixes a algú que creguis que li pugui agradar el llibre?  
Omple la següent recomanació.



RECOMANO AQUEST LLIBRE A:

---

PERQUÈ...


---

---


---



25. Com és la teva família? Amb qui vius a casa? Parleu-ne per grups. Després fes un dibuix de la teva família.



26. Entre tots i totes inventeu-vos *El conte de la caca que va voler arribar fins el mar*. Un cop acabat el podeu enganxar en un rotlle de paper de vàter.



1. Inventeu-vos el conte.

2. Escriviu-lo a 2 columnes de 9,5 cm cadascuna.

3. Enganxeu el conte al rotlle amb cinta adhesiva.

27. Ara que ja saps fer llistes d'aniversari, t'atreveixes a fer una llista llesta? Escolta'n algunes per saber com poden ser i anima't a escriure'n una.



Entra a <https://aravadebo.cat/llista-llesta/>

D'entre totes les llistes llestes, n'hi ha alguna que coneguis?



La Llista llesta

# LA MEVA LLISTA

.....

**1**

.....

**2**

.....

**3**

.....

**4**

.....

**5**


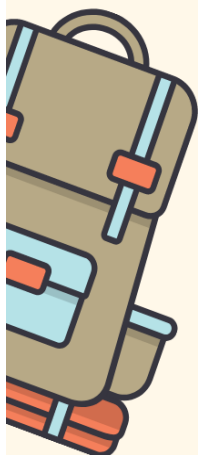
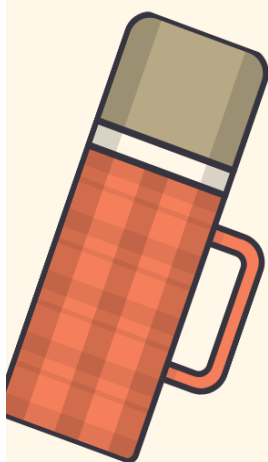
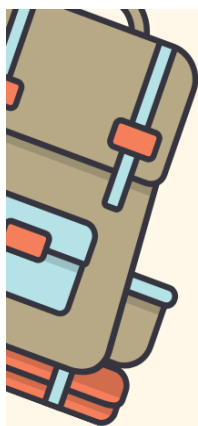
.....

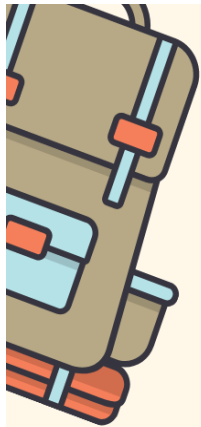
**6**

.....

**7**

.....



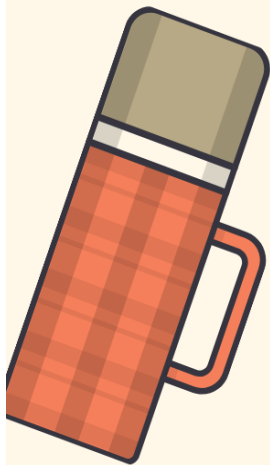


# MOTIU DE LA LLISTA

.....

**1**

.....

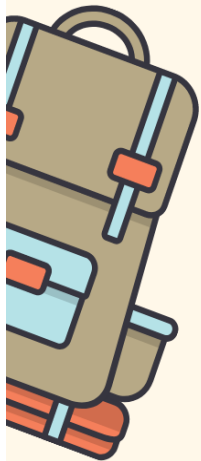


**2**

.....

**3**

.....



**4**

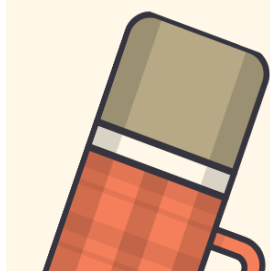
.....

**5**

.....

**6**

.....



**7**

.....

# LA LLISTA LLESTA

.....

**1**

.....

**2**

.....

**3**

.....

**4**

.....

**5**


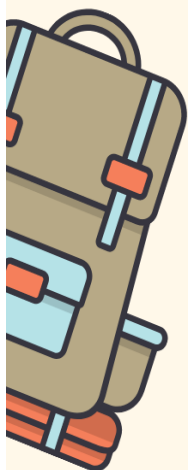
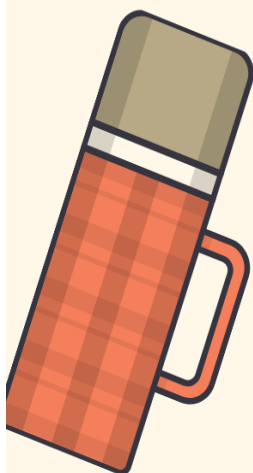
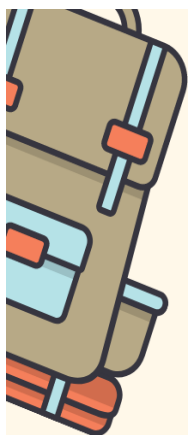
.....

**6**

.....

**7**

.....



28. Imagina una cosa que podria demanar la nena a la llista de Reis. Escriu-ho i fes un dibuix. En acabar podeu ajuntar totes les idees en una mateixa llista.

REGAL DE  
*Reis*

.....

.....

