

ÍNDEX

7	Presentació
9	Fonaments educatius dels 0-3 anys
11	Els antecedents històrics
13	La situació actual
15	El compromís del Govern
17	L'esforç pressupostari
19	Evolució i distribució de l'oferta a Catalunya 2004-2008
29	Oferta per comarques i municipis
31	Alt Camp
35	Alt Empordà
45	Alt Penedès
53	Alt Urgell
57	Alta Ribagorça
59	Anoia
65	Bages
73	Baix Camp
79	Baix Ebre
83	Baix Empordà
89	Baix Llobregat
99	Baix Penedès
105	Barcelonès
109	Berguedà
113	Cerdanya
115	Conca de Barberà
119	Garraf

123	Garrigues
127	Garrotxa
133	Gironès
139	Maresme
149	Montsià
153	Noguera
157	Osona
167	Pallars Jussà
169	Pallars Sobirà
173	Pla de l'Estany
177	Pla d'Urgell
183	Priorat
185	Ribera d'Ebre
189	Ripollès
193	Segarra
197	Segrià
205	Selva
213	Solsonès
215	Tarragonès
221	Terra Alta
225	Urgell
229	Val d'Aran
231	Vallès Occidental
239	Vallès Oriental

Presentació

L'educació dels infants en les primeres etapes de la vida ha despertat, en els últims anys, un interès creixent en les societats occidentals. Són diversos els factors que han incidit en aquest fet. En primer lloc, els canvis experimentats en les condicions de vida i treball de la població adulta han comportat noves necessitats pel que fa a la cura dels més petits. En segon lloc, els avenços en el terreny de la psicologia i de la pedagogia han emfatitzat l'atenció educativa precoç com una manera d'afavorir significativament el desenvolupament integral dels infants. Finalment, s'ha apostat amb claredat per la inversió adreçada a l'atenció de la primera infància com una acció positiva que afavoreix la incorporació de la dona al treball, així com un suport per fer compatibles les responsabilitats laborals o socials amb les familiars, dues qüestions d'una gran transcendència pel que fa al sosteniment de l'estat del benestar.

La recent aprovació pel Parlament de Catalunya de la Llei 5/2004, de creació de llars d'infants de qualitat, permet afirmar que caminem cap a un model que ja té una certa especificitat a la Unió Europea. La creació de 30.000 noves places de titularitat pública –que l'esmentada llei estableix per al període 2004/2008– permetrà fer un primer pas cap a una oferta pública ajustada a la demanda real i millorar significativament les actuals taxes d'escolarització d'infants menors de 3 anys. Ens acostarem, així, a una oferta i a un nivell d'inversió pública en llars d'infants que es donen en determinats països del nord d'Europa.

El Departament d'Educació ha disposat d'un termini de sis mesos des de l'entrada en vigor de l'esmentada llei per elaborar, amb la participació dels ajuntaments i dels diferents sectors educatius, el mapa de llars d'infants de Catalunya. Aquest mapa de llars d'infants no només a compleix la llei, sinó que permet al Departament d'Educació disposar d'un instrument bàsic per racionalitzar les decisions en matèria de política i administració educativa. Com qualsevol eina de planificació, aquest mapa s'ha d'entendre com una proposta oberta i dinàmica que ha de ser capaç d'adaptar-se a possibles noves circumstàncies o a la modificació de les necessitats previstes inicialment.

La Xarxa Europea d'Atenció a la Infància de la Comissió Europea estableix, l'any 1996, un termini de deu anys perquè els serveis finançats amb fons públics cobrissin una oferta del 90%, com a mínim, de places escolars destinades a infants d'entre 3 i 6 anys i del 15% en el cas dels infants menors de 3 anys. Catalunya ja té avui una taxa d'escolarització del 100% entre els nens i nenes de 3-6 anys, i amb el desplegament d'aquest mapa, l'any 2006 duplicarem el percentatge mínim plantejat per la Unió Europea per a infants menors de 3 anys.

Hi ha un cert convenciment col·lectiu que la creació de llars d'infants des d'una perspectiva educativa és el millor model que aquest país podia haver adoptat. No obstant això, no podem caure en el parany de pensar que l'escolarització és l'únic instrument al nostre abast per atendre els infants. O que amb la creació de moltes llars compensarem les desigualtats existents en una societat com la nostra, que en origen és desigual. L'oferta pública de llars d'infants, per si mateixa, no és cap garantia d'igualtat social. Des d'una perspectiva integradora i global cal donar un important impuls a unes polítiques de família que facin costat als pares i mares i els permetin conciliar la vida familiar amb les responsabilitats laborals i socials. Les llars s'han de considerar com la part més important d'un sistema que –des d'una perspectiva de servei públic– ha de donar solució a un conjunt de factors cada vegada més gran i més complex. És per això que al mateix temps hem de ser capaços de desenvolupar contextos educatius prou amplis i flexibles que permetin atendre adequadament tant els interessos dels infants com els de les famílies i de la comunitat.

La creació de 30.000 noves places públiques de llars d'infants s'ha d'entendre com un primer pas cap a una oferta pública ajustada a la demanda real. Per fer-ho possible, s'ha pres l'opció de constituir la xarxa de llars d'infants de titularitat pública mitjançant la competència municipal. Però una competència sense els recursos necessaris no és competència. És per això que el Departament d'Educació no només ha elaborat el mapa de llars d'infants tenint en compte la complexitat i les característiques específiques de cada municipi, sinó que ha pres en consideració fórmules concretes de finançament als ajuntaments per tal de facilitar la creació de les places previstes per la Llei.

En l'elaboració del mapa de llars d'infants s'ha considerat que l'oferta total òptima d'escolarització hauria de situar-se al voltant del 60% de la població menor de 3 anys. Amb la concreció de les 30.000 places arribarem a duplicar l'actual oferta pública i a augmentar en un 50% el total de l'oferta. No hi ha dubte que es tracta d'un avenç prou significatiu.

Marta Cid i Pañella

Consellera d'Educació

Fonaments educatius dels 0-3 anys

L'educació és un dret universal i un bé públic

L'educació és un dret universal i un bé públic al qual tota la ciutadania té dret a accedir i que les administracions públiques tenen el deure de garantir en condicions de qualitat i d'igualtat. L'educació no solament és una necessitat per al progrés social, sinó també la condició per fer possible una societat cohesionada i justa.

El dret a l'educació dels infants de zero a tres anys

Els infants de zero a tres anys tenen el dret a l'educació i, com a dret social, el Govern de Catalunya l'ha de garantir d'acord amb els principis establerts per la Convenció dels drets de l'infant i altres lleis. Tothom ha de tenir l'oportunitat d'exercir efectivament aquest dret universal i, per tant, cal que la xarxa pública posi a l'abast de tota la població una oferta suficient en l'etapa 0-3 en condicions de qualitat.

La necessitat de polítiques socials públiques

Es fa necessari implementar polítiques socials públiques per part de les administracions, que incideixin sobre la distribució dels recursos per tal de satisfer les necessitats de la població. Cal corregir el dèficit històric de despesa pública de caràcter social al nostre país. S'ha de facilitar l'accés de la ciutadania als serveis públics per tal de garantir el seu benestar i la seva qualitat de vida. Les llars d'infants es converteixen en un nou element de política educativa i social d'ajuda a les famílies.

L'actuació educativa entre els menors de tres anys

Actuar educativament en aquestes edats primerenques és la millor manera d'assegurar una igualtat d'oportunitats en el futur. L'etapa compresa entre els 0 i els 3 anys és fonamental per al desenvolupament integral de l'infant, ja que permet incidir en la construcció de la seva personalitat i afavorir el seu desenvolupament social. Permet, així mateix, prevenir algunes de les situacions que, amb posterioritat, poden dificultar el desenvolupament dels processos d'aprenentatge. Cal invertir en aquells sectors més necessitats per tal de compensar desigualtats d'origen social, cultural o econòmic, i així trencar l'espiral derivada d'un entorn desfavorable.

Els models familiars i la mobilitat laboral han canviat substancialment en les darreres dècades

Les estructures familiars han canviat substancialment durant el segle xx. S'ha passat de la família extensa, abans de la revolució industrial, a la família nuclear dels anys setanta. I, en les darreres dècades, els canvis encara han estat més accelerats: reducció del nombre de fills, incorporació massiva de la dona al món laboral, diversificació de les estructures

familiars, increment de les distàncies entre el lloc de treball i la llar, poca flexibilitat en els horaris laborals...

La conciliació de la vida familiar amb la laboral

Les famílies actuals necessiten cada cop més compartir l'educació dels més petits amb una llar d'infants que els permeti fer compatibles les responsabilitats familiars amb les laborals o socials. La conciliació de la vida laboral i familiar ha esdevingut una qüestió indefugible. Cal, per tant, corregir una situació que dificulta o impossibilita compaginar simultàniament el rol de pare o mare amb les responsabilitats laborals.

El repartiment democràtic i igualitari de responsabilitats entre els homes i les dones

La cura dels fills continua sent la principal barrera per a la igualtat d'oportunitats entre homes i dones. Facilitar la participació de la dona en el mercat laboral contribueix a reforçar la seva independència del model tradicional familiar. Així, es tendeix a transformar les relacions vigents a l'interior de la família compartint, de manera més democràtica i igualitària, les responsabilitats familiars. És en aquest camí que és possible avançar per canviar un model caracteritzat per la presència d'un home proveïdor que treballa a temps complet i quasi exclusiu en una ocupació remunerada.

La sostenibilitat de l'estat del benestar

Fer viable l'estat del benestar comporta la incorporació del màxim nombre de persones al món del treball. La Comunitat Europea ha proposat com a objectiu que abans del 2010 s'hagi assolit un nivell d'ocupació de les dones del 60%. A més, amb polítiques de suport a les famílies, s'ajuda a la recuperació dels índexs de natalitat per tal de corregir l'envelliment progressiu de la població europea. La fecunditat ha de ser vista com un element decisiu del benestar social.

Els antecedents històrics

Un llarg camí

El juliol de 1936 la Generalitat aprova el Decret de l'Escola Nova Unificada (CENU). És la primera normativa al món en què es reconeix l'educació «bell punt l'infant neix». L'any 1965 neix l'Escola de Mestres Rosa Sensat. Comencen a sentir-se veus especialitzades que ens parlen del potencial educatiu en aquest tram d'edat. De l'Escola de Mestres de Sant Cugat i d'altres escoles de Magisteri de Catalunya surten les primeres generacions de mestres en l'especialitat de «Preescolar». La preocupació per l'educació dels més petits s'estén als instituts de ciències de l'educació de les universitats i als moviments de renovació pedagògica.

Recollint diferents iniciatives ciutadanes i reivindicacions de moviments socials, diversos ajuntaments inicien l'escolarització d'infants de zero a tres anys a partir de patronats i escoles bressol municipals, fins al punt de crear-se unes 400 escoles infantils. L'any 1981, la Generalitat de Catalunya assumeix la gestió de les 40 llars d'infants traspassades per l'Estat.

L'evolució del marc normatiu

L'any 1990, la LOGSE reconeix per primera vegada el 0-3 com el primer tram del sistema educatiu. Els ajuntaments, encara que d'una manera desigual, comencen a tenir un fort protagonisme en la creació de llars d'infants. Al mateix temps, el moviment sindical, les federacions de pares i mares i les associacions veïnals reclamen amb força la necessitat de crear places públiques. La LOCE, l'any 2002, fa un important pas enrere: treu l'etapa del sistema educatiu i li confereix un caràcter bàsicament assistencial amb poc èmfasi educatiu.

La Iniciativa Legislativa Popular

El mateix any 2002, el Marc Unitari de la Comunitat Educativa, amb el suport de més de 65.000 signatures i de campanyes anteriors («El 0-3 hi és»), encapçala el moviment i canalitza el consens social i polític de la societat catalana en la reclamació generalitzada d'una oferta pública de zero a tres anys ajustada a la demanda real. Aquesta mobilització es va materialitzar en la Iniciativa Legislativa Popular, que es presenta en el Parlament de Catalunya el desembre de 2002.

La situació actual

Una oferta allunyada de la demanda i de la necessitat d'assegurar l'accés dels sectors desfavorits

Ens trobem que la xarxa pública d'avui no dóna resposta a la forta demanda social. A més, l'escassa oferta pública ha comportat que les llars d'infants no hagin pogut incidir en la compensació d'aquells sectors menys afavorits. S'ha desaprofitat el valor afegit que l'educació comporta, en les primeres edats, per al conjunt de la societat. Amb tot, però, les llars d'infants han desenvolupat projectes educatius en els quals no només estaven implicades les famílies, sinó també altres institucions socials de l'entorn.

El referent europeu

A bona part d'Europa les coses han anat d'una manera força diferent. Els governs, amb independència del color polític, han assumit que invertir en els menors era una prioritat en la construcció del sistema del benestar. Recuperar un raonable índex de natalitat s'ha vist com un element decisiu a l'hora de prendre decisions. Així, en el marc de polítiques de protecció a les famílies, s'ha potenciat una oferta d'atenció als infants, segons diversos models, però de clara orientació educativa. Alhora, s'han impulsat altres mesures de protecció, com ara ajuts significatius destinats a la cura dels fills, facilitats per aconseguir jornades de treball flexible... Les taxes d'escolarització en aquestes edats varien substancialment d'un país a un altre. Així, en els països que han apostat per models de més fort contingut educatiu, particularment els països nòrdics, hi trobem unes taxes d'escolarització altes. En canvi, en aquells països on aquest caràcter educatiu és emmarcat en diferents models d'acollida, les taxes d'escolarització són força més baixes; així, a Bèlgica són d'un 13,5%; a França, del 12%; a Espanya, del 10%; al Regne Unit, del 3%, i a Itàlia, del 2%. (*)

La resposta dels ajuntaments

Una tercera part de l'actual oferta de places per a infants de 0 a 3 anys és de titularitat municipal. Tot i que la situació és força desigual entre els municipis, ha estat l'Administració local qui ha donat una resposta concreta a la forta pressió social existent. La creació de les llars d'infants municipals s'ha contemplat, en molts casos, com una manera d'augmentar la qualitat de vida a les ciutats i als pobles i poder-hi consolidar, per tant, el nombre d'habitants.

La capacitat financera dels ajuntaments

El finançament local és essencial per garantir que els ajuntaments puguin desenvolupar eficaçment les seves compe-

(*) Percentatges calculats a partir de les dades d'Eurostat de l'any 2002.

tències i, en conseqüència, donar resposta a les necessitats de la població. Actualment, la despesa que fan els municipis sense obligació normativa per col·laborar a la prestació de diversos serveis als seus ciutadans i ciutadanes, se situa al voltant d'un terç del total de la despesa municipal. En aquest context financer, la creació de places de zero a tres anys, sense una aportació suficient per part de l'Administració educativa, esdevé una tasca prou feixuga i no a l'abast de tothom.

El fort creixement de la població durant els darrers anys

Les dades d'empadronament dels darrers cinc anys (1999-2004) ens indiquen que el creixement demogràfic a Catalunya ha estat força superior al d'altres zones de l'Estat. Mentre que la mitjana de creixement a Espanya, en aquest període, ha estat d'un 7,4%, a Catalunya aquest índex ha arribat al 9,7%. Però aquest creixement no ha estat uniforme arreu del país. S'han produït importants desequilibris, no només entre unes comarques i unes altres, sinó també entre municipis d'una mateixa zona. D'altra banda, l'Idescat ha fet una projecció en la qual s'afirma que l'actual creixement continuarà sent molt alt a curt termini.

El mapa escolar i la creació de 30.000 noves places públiques de llars d'infants

Davant la necessitat de garantir els drets dels infants entre els 0 i els 3 anys i d'atendre la demanda de les famílies i les noves realitats socials, el Parlament de Catalunya –d'acord amb la Iniciativa Legislativa Popular (desembre de 2002)– aprova la Llei de creació de llars d'infants de qualitat en què s'insta el Govern a elaborar el mapa de llars d'infants que inclogui un mínim de 30.000 places de titularitat pública de nova creació, al final del període 2004-2008. El mapa inclou –d'acord amb l'article 3 de la Llei 5/2004, de 9 de juliol, de creació de llars d'infants de qualitat– les places existents en les llars d'infants integrades en la xarxa de llars d'infants de titularitat pública de Catalunya i en les llars d'infants d'iniciativa social i privada, així com la previsió de les noves places de titularitat pública.

El Govern de la Generalitat, amb la presentació del mapa escolar dels 0 als 3 anys, respon al seu compromís d'impulsar definitivament aquesta etapa educativa. L'elaboració d'aquest mapa s'ha fet amb la participació dels agents implicats, especialment amb les entitats municipalistes –Federació de Municipis de Catalunya i l'Associació Catalana de Municipis i Comarques–, i ha permès planificar una xarxa diversificada que respon a les necessitats de la ciutadania sota els principis d'equitat social i d'equilibri territorial.

El compromís del Govern

L'Acord del Tinell

L'Acord per a un Govern Catalanista i d'Esquerres, signat al Tinell, expressa la voluntat de governar des dels principis de «proximitat, subsidiarietat i col·laboració lleial entre institucions de qualsevol nivell de govern». En el capítol dedicat a la política educativa es proposa que el Govern desenvoluparà, com a línia d'actuació, «donar suport a l'aprovació de la Iniciativa Legislativa Popular sobre ensenyament infantil, amb la creació de 30.000 places d'escoles bressol per tal de donar compliment a la demanda existent, considerant l'oferta pública de 0-3 anys com a etapa socioeducativa».

L'assoliment de 30.000 places públiques de nova creació fins al 2008

El *Pla de Govern 2004-2007* es compromet a facilitar la creació de 30.000 places de llars d'infants per tal de donar compliment a la demanda existent. Aquest ha de ser un primer pas cap a una oferta pública ajustada a la demanda real.

L'actual oferta pública es doblarà amb la creació de les 30.000 places

La taxa d'escolarització d'infants menors de 3 anys se situa actualment a Catalunya en el 33% considerant l'oferta pública i l'oferta privada. En l'elaboració del mapa s'ha tingut en compte que la demanda potencial de llocs escolars pot situar-se, en els propers anys, al voltant del 60% de la població menor de tres anys. Atesa la diferent situació dels municipis enfront del repte que representa la creació d'un nombre tan important de noves places públiques, la distribució que en aquest mapa es fa de les 30.000 parteix d'una taxa mínima d'oferta pública entre el 15 i el 30% a cadascun dels municipis de Catalunya.

Així, els municipis se situen en tres franges d'aquest interval en funció de la seva població:

- Municipis fins a 20.000 habitants: entre el 25 i el 30%.
- Municipis de 20.000 a 50.000 habitants: entre el 20 i el 25%.
- Municipis de més de 50.000 habitants: entre el 15 i el 20%.

La taxa d'escolarització concreta de cada municipi es calcula a partir del nombre de places públiques ja existent. El percentatge resultant serà la taxa d'escolarització pública per al 2008.

Aquesta taxa respon a quatre objectius:

- Assegurar un mínim d'oferta pública a cadascun dels municipis del país.

- Facilitar la creació de noves places en aquells municipis que tenen més dificultats per fer-ho.
- Concretar l'assignació de les 30.000 noves places.
- Assegurar el manteniment de l'oferta privada.

També s'han considerat les places noves que el municipi hauria de crear a partir de l'augment del finançament de les places ja existents. Això pot comportar, excepcionalment, que un municipi pugui tenir un percentatge que superi la forquilla que li correspon.

Pel que fa a la distribució territorial d'aquestes noves places, 22.500 (75%) s'han assignat municipi a municipi; amb les 7.500 (25%) restants s'ha fet una distribució comarcal amb una doble finalitat:

- Garantir que les zones rurals puguin disposar d'una oferta no condicionada a criteris de població i amb un finançament suficient.
- Permetre, a aquells municipis que ho vulguin, un increment de les places assignades inicialment pel mapa.

La creació de 30.000 noves places d'oferta pública permetrà:

- doblar l'actual oferta pública,
- augmentar en un 50% l'oferta total actual.

El paper dels municipis

Els ajuntaments són les institucions més properes a la ciutadania i, en conseqüència, són les que poden copsar millor el grau i la diversitat de la demanda d'educació infantil, articular l'oferta i optimitzar els recursos. Poden, així mateix, establir amb prou coneixement l'equilibri adequat entre l'atenció educativa que han de prestar les llars d'infants en el seu municipi i les necessitats laborals i socials de les famílies, mitjançant models flexibles que s'hi adequïn. La col·laboració dels ajuntaments esdevé necessària i convenient en la prestació d'aquest servei, i el seu alt grau d'implicació i l'esforç econòmic que aquesta col·laboració comporta és l'expressió de la prioritat que, no només el Govern de Catalunya sinó també l'Administració local, donen a la satisfacció d'una necessitat educativa i social fortament demanada per la ciutadania. Això ha de contribuir de manera notable a incrementar el grau de benestar de les famílies, així com els nivells d'equitat, de cohesió i d'igualtat d'oportunitats en l'accés a l'educació.

El Govern ha de garantir la coherència i el caràcter educatiu de l'oferta

El Govern ha de fer la planificació, la regulació i l'ordenació bàsica de l'etapa. Al seu torn, l'Administració local ha de poder decidir polítiques educatives pròpies, però alhora ha de procurar que aquestes s'articulin amb polítiques i programacions d'àmbit superior que, per raons d'equitat i accés igualitari als serveis públics, optimitzin la prestació del servei educatiu.

L'esforç pressupostari

Els criteris

El criteris emprats a l'hora de concretar l'esforç pressupostari s'han basat en la col·laboració i la cooperació amb els ajuntaments per a la creació de les 30.000 noves places, donar prioritat a les zones socialment desfavorides, vetllar per l'equilibri territorial i considerar les fluctuacions de la demanda.

Les aportacions financeres de la Generalitat de Catalunya i dels ajuntaments

El Govern de la Generalitat de Catalunya i els ajuntaments faran un esforç pressupostari sense precedents en matèria de llars d'infants. A partir del curs 2005-2006, el Govern aportarà fins a 5.000 € per a la creació de cada plaça de titularitat pública nova i incrementarà els 1.100€ actuals fins a un màxim de 1.800€ anuals per contribuir a les despeses de funcionament de les llars d'infants.

Els ajuntaments es faran càrrec de la part d'inversió no coberta pel Govern i assumiran la part restant del cost de despeses de funcionament conjuntament amb les famílies.

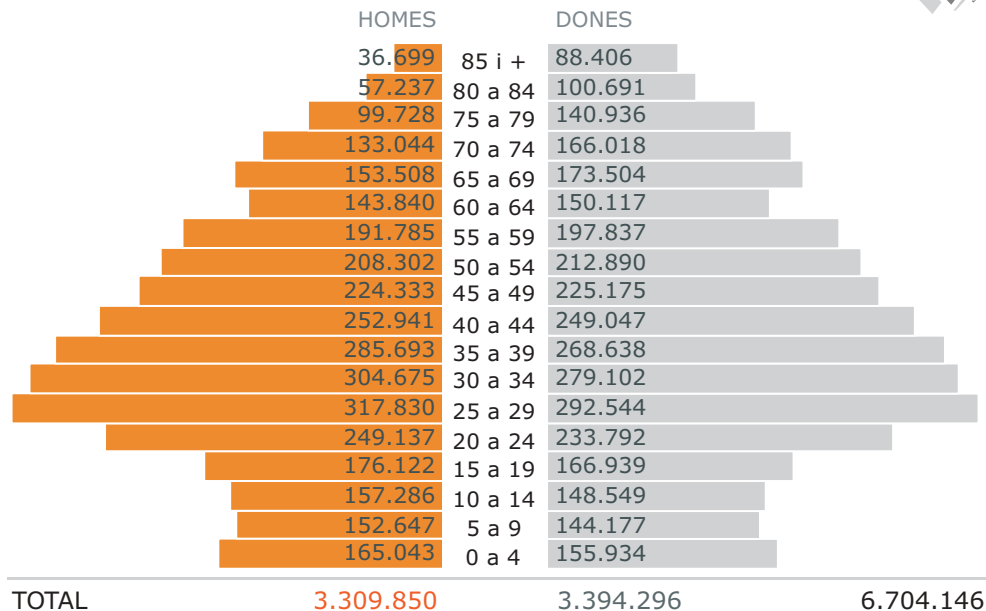
Subvencions anivelladores i beques a les famílies

Cal garantir la prestació d'un servei educatiu similar a tot el país. Amb aquesta finalitat, el Departament d'Educació ha previst una subvenció anivelladora adreçada a determinats municipis amb poca capacitat tributària. Per altra banda, com a novetat, el Departament d'Educació, en cooperació amb els ajuntaments, farà una aportació significativa en concepte de beques adreçades a les famílies amb més dificultats. Aquestes beques seran regulades pel Departament d'Educació i gestionades pels ajuntaments.

Catalunya



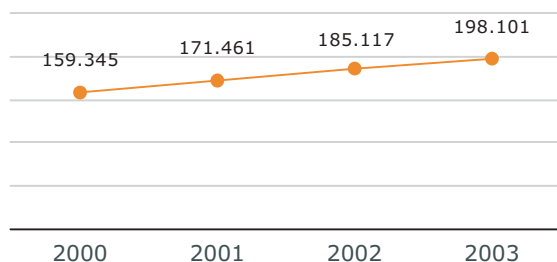
POBLACIÓ



6.704.146

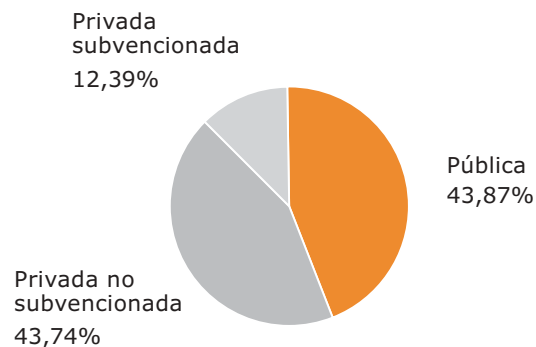
Dades del padró a 1 de gener de 2003

EVOLUCIÓ DE LA POBLACIÓ MENOR DE 3 ANYS

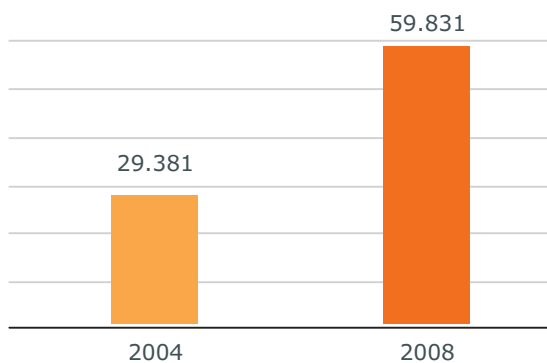


Dades del padró a 1 de gener de cada any

TIPOLOGIA DE L'OFERTA DE PLACES 2004



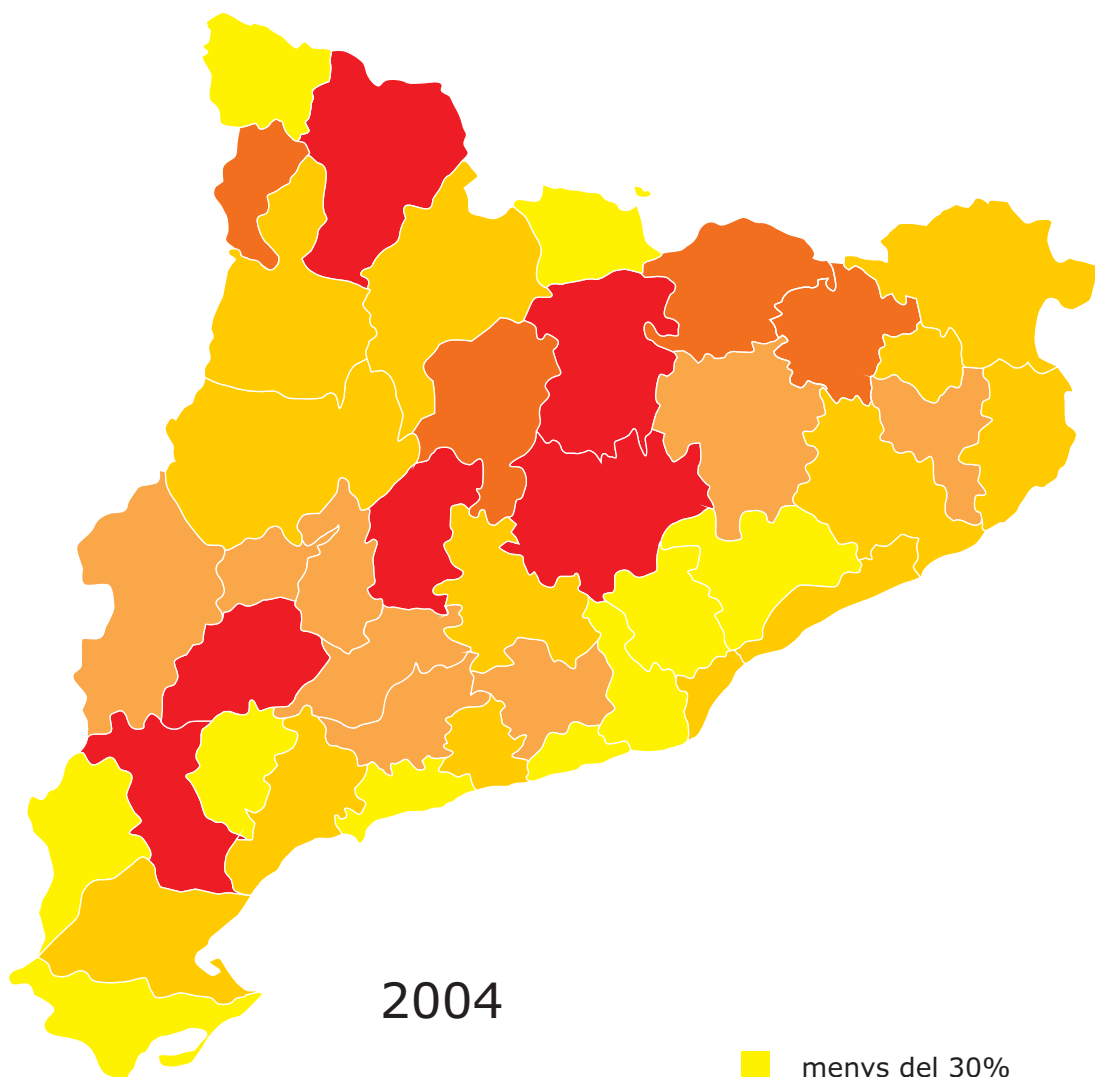
EVOLUCIÓ DE L'OFERTA PÚBLICA 2004-2008



Dades relatives a l'oferta de 2004 i 2008

Catalunya

DISTRIBUCIÓ DE L'OFERTA TOTAL PER COMARQUES



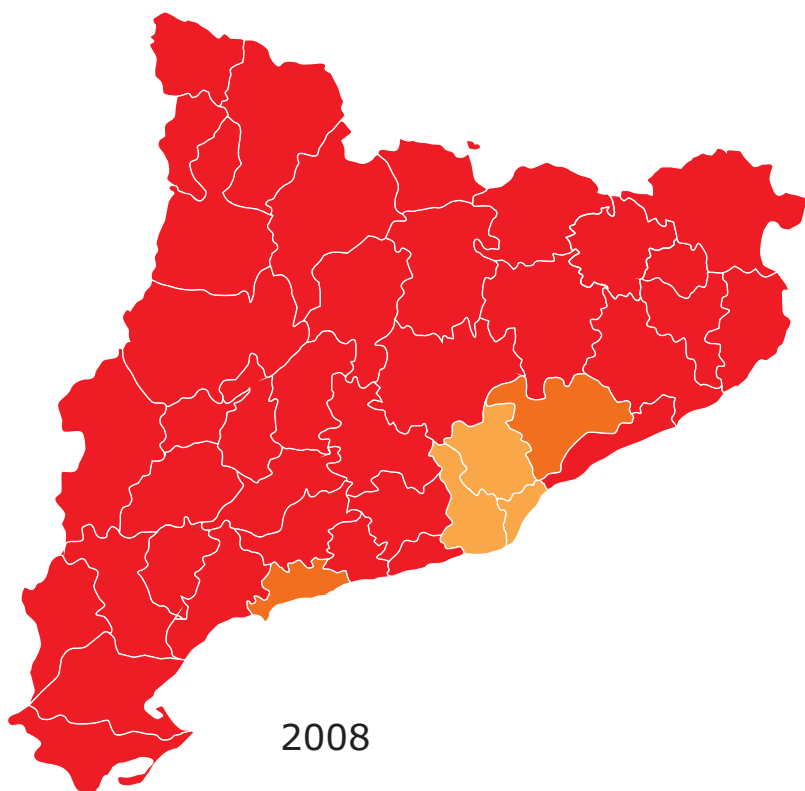
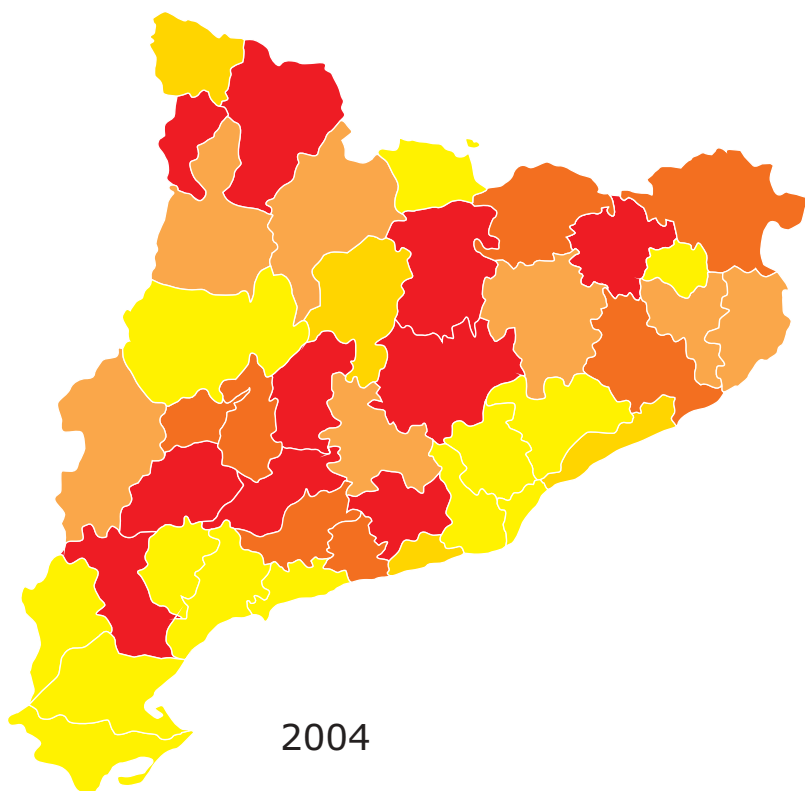
2004

- menys del 30%
- entre el 30% i el 40%
- entre el 40% i el 50%
- entre el 60% i el 60%
- més del 60%

Catalunya



DISTRIBUCIÓ DE L'OFERTA PÚBLICA PER COMARQUES





ASSIGNACIÓ DE PLACES PÚBLIQUES DE NOVA CREACIÓ PER COMARQUES

Comarca	Places assignades a cada municipi (75%)	Places assignades a la comarca (25%)	Total
Alt Camp	135	240	375
Alt Empordà	495	45	540
Alt Penedès	360	45	405
Alt Urgell	75	90	165
Alta Ribagorça	15	15	30
Anoia	525	45	570
Bages	345	45	390
Baix Camp	660	495	1.155
Baix Ebre	345	45	390
Baix Empordà	570	45	615
Baix Llobregat	2.625	285	2.910
Baix Penedès	330	45	375
Barcelonès	3.915	2.070	5.985
Berguedà	60	45	105
Cerdanya	75	120	195
Conca de Barberà	90	45	135
Garraf	300	360	660
Garrigues	45	45	90
Garrotxa	150	45	195
Gironès	480	270	750
Maresme	1.710	45	1.755
Montsià	405	45	450
Noguera	195	165	360
Osona	735	45	780
Pallars Jussà	30	45	75
Pallars Sobirà	15	15	30
Pla de l'Estany	225	210	435
Pla d'Urgell	180	60	240
Priorat	45	45	90
Ribera d'Ebre	135	30	165
Ripollès	60	105	165
Segarra	30	60	90
Segrià	435	270	705
Selva	480	45	525
Solsonès	60	90	150
Tarragonès	870	360	1.230
Terra Alta	75	45	120
Urgell	150	150	300
Val d'Aran	45	45	90
Vallès Occidental	2.985	855	3.840
Vallès Oriental	2.040	330	2.370
Total	22.500	7.500	30.000



ASSIGNACIÓ DE PLACES PÚBLIQUES DE NOVA CREACIÓ PER MUNICIPIS

Municipi	Places	Municipi	Places	Municipi	Places
Abrera	45	Belianes	15	Castelldefels	240
Agramunt	30	Bellcaire d'Empordà	15	Castellet i la Gornal	15
Aiguafreda	15	Bell-lloc d'Urgell	15	Castellgalí	15
Aiguaviva	15	Bellpuig	15	Castellnou de Bages	15
Aitona	15	Berga	30	Castelló d'Empúries	30
Albesa	15	Bescanó	15	Castell-Platja d'Aro	30
Albinyana	15	Bigues i Riells	30	Castellserà	15
Albons	15	Bisbal d'Empordà, la	30	Castellvell del Camp	15
Alcanar	60	Blanes	105	Castellví de la Marca	15
Alcover	15	Bordils	15	Castellví de Rosanes	15
Aldea, l'	15	Borges Blanques, les	15	Catllar, el	30
Aldover	15	Bossòst	15	Cellera de Ter, la	15
Aleixar, l'	15	Bot	15	Celrà	15
Alella	60	Botarell	15	Centelles	30
Alforja	15	Bràfim	15	Cerdanyola del Vallès	195
Alguaire	15	Breda	15	Cervelló	30
Almacelles	15	Cabanes	15	Cervià de Ter	15
Almenar	30	Cabra del Camp	15	Constantí	45
Almóster	15	Cabrera de Mar	15	Corbera de Llobregat	105
Alp	15	Cabrera d'Igualada	15	Corbera d'Ebre	15
Alpicat	15	Cabrils	30	Corbins	15
Altafulla	15	Cadaqués	15	Corçà	15
Ametlla de Mar, l'	30	Calaf	15	Cornellà de Llobregat	150
Ametlla del Vallès, l'	60	Calafell	90	Cornellà del Terri	15
Amposta	90	Calders	15	Cornudella de Montsant	15
Anglès	15	Caldes de Malavella	15	Creixell	15
Arboç, l'	15	Caldes de Montbui	45	Cruïlles, Monells i Sant Sadurní de l'Heura	15
Arbúcies	15	Caldes d'Estrac	15	Cubelles	30
Arenys de Mar	60	Calella	90	Cunit	30
Arenys de Munt	60	Camarles	15	Darnius	15
Argelaguer	15	Cambrils	165	Deltebre	75
Argentona	60	Campdevàdol	15	Dosrius	30
Artesa de Segre	15	Campllong	15	Esparreguera	75
Avinyonet de Puigventós	15	Camprodon	15	Esplugues de Llobregat	75
Avinyonet del Penedès	15	Canet de Mar	45	Espot	15
Badalona	810	Canovelles	60	Falset	15
Balaguer	105	Canyelles	30	Far d'Empordà, el	15
Balenya	30	Capellades	15	Figaró-Montmany	15
Banyeres del Penedès	15	Capmany	15	Figueres	90
Banyoles	165	Cardedeu	135	Flaçà	15
Barberà de la Conca	15	Cardona	15	Fogars de la Selva	15
Barberà del Vallès	90	Cassà de la Selva	30	Fogars de Montclús	15
Barcelona	2.190	Castellar del Vallès	180	Foixà	15
Bàscaia	15	Castellbell i el Vilar	15	Folgueroles	30
Batea	15	Castellbisbal	120	Fondarella	15
Begur	15	Castelldans	15		



ASSIGNACIÓ DE PLACES PÚBLIQUES DE NOVA CREACIÓ PER MUNICIPIS

Municipi	Places	Municipi	Places	Municipi	Places
Fontcoberta	15	Masies de Roda, les	15	Palma de Cervelló, la	30
Forallac	15	Masies de Voltregà, les	30	Parets del Vallès	60
Fortià	15	Masllorenç	15	Perafita	15
Franqueses del Vallès, les	60	Masnou, el	135	Peralada	15
Gandesa	15	Masquefa	30	Perelló, el	15
Garriga, la	120	Massalcoreig	15	Piera	105
Garriguella	15	Matadepera	75	Pineda de Mar	105
Gavà	75	Mataró	240	Pira	15
Gelida	30	Menàrguens	15	Pla de Santa Maria, el	15
Ginestar	15	Mieres	15	Planes d'Hostoles, les	15
Girona	120	Miravet	15	Poal, el	15
Godall	15	Moià	45	Pobla de Claramunt, la	15
Golmés	15	Molins de Rei	60	Pobla de Lillet, la	15
Granollers	165	Mollerussa	30	Pobla de Montornès, la	15
Gualba	15	Mollet del Vallès	240	Polinyà	30
Horta de Sant Joan	15	Montagut i Oix	15	Pontons	15
Hospitalet de Llobregat, l'	480	Montblanc	30	Port de la Selva, el	15
Hostalric	15	Montbrió del Camp	15	Portella, la	15
Igualada	105	Montcada i Reixac	210	Prat de Llobregat, el	135
Isona i Conca Dellà	15	Montesquiu	15	Prats de Lluçanès	15
Ivars d'Urgell	15	Montferrer i Castellbò	15	Premià de Dalt	45
Jonquera, la	15	Montgai	15	Premià de Mar	120
Jorba	15	Montgat	75	Puigcerdà	45
Linyola	15	Montmell, el	15	Puigverd de Lleida	15
Llacuna, la	15	Montmeló	30	Quart	15
Lladó	15	Montornès del Vallès	120	Rasquera	15
Llagosta, la	105	Mont-roig del Camp	30	Rellinars	15
Llagostera	30	Móra d'Ebre	30	Reus	315
Llambilles	15	Móra la Nova	30	Riba, la	15
Lleida	195	Navarcles	15	Riba-roja d'Ebre	15
Llers	15	Navàs	30	Ribera d'Urgellet	15
Lliçà d'Amunt	60	Nou de Gaià, la	15	Ribes de Freser	15
Lliçà de Vall	15	Òdena	30	Riells i Viabrea	15
Llinars del Vallès	75	Olesa de Montserrat	150	Ripollet	225
Llívia	15	Olius	15	Riudarenes	15
Lloret de Mar	90	Olivella	15	Riudecols	15
Maçanet de Cabrenys	15	Olot	45	Riudoms	15
Maçanet de la Selva	15	Olvan	15	Roca del Vallès, la	90
Maials	15	Organyà	15	Roda de Barà	15
Malgrat de Mar	135	Os de Balaguer	15	Roquetes	60
Manlleu	90	Palafolls	30	Roses	60
Manresa	60	Palafugell	90	Rosselló	15
Marçà	15	Palamós	120	Rubí	255
Martorell	105	Palau d'Anglesola, el	15	Sabadell	645
Martorelles	30	Palau-solità i Plegamans	60	Salou	150
Mas de Barberans	15	Pallaresos, els	45	Salt	105



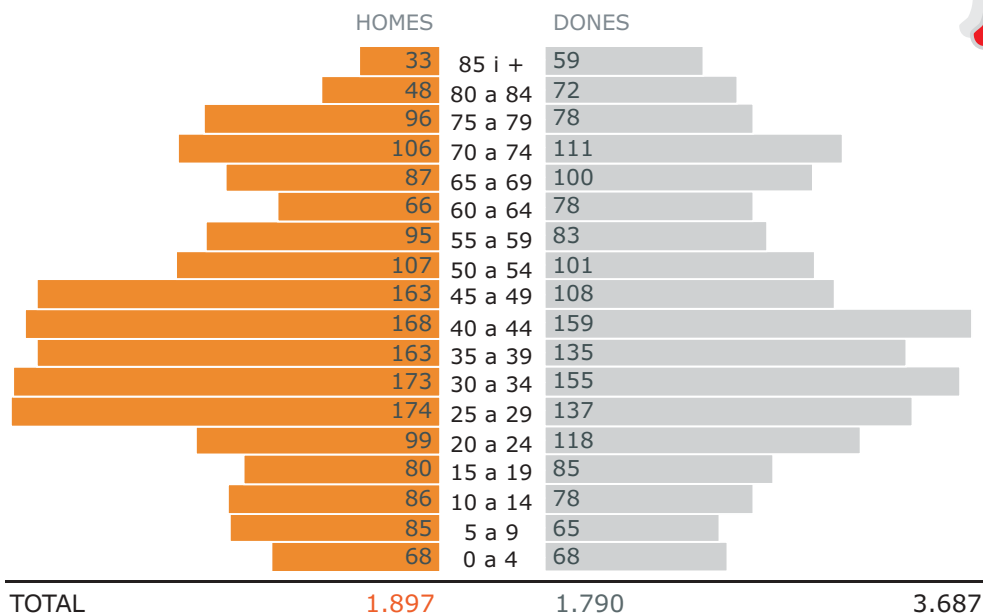
ASSIGNACIÓ DE PLACES PÚBLIQUES DE NOVA CREACIÓ PER MUNICIPIS

Municipi	Places	Municipi	Places	Municipi	Places
St. Adrià de Besòs	60	St. Salvador de Guardiola	15	Torredembarra	45
St. Andreu de la Barca	150	St. Vicenç de Montalt	30	Torrefarrera	15
St. Andreu de Llavaneres	45	St. Vicenç dels Horts	165	Torrefeta i Florejacs	15
St. Antoni de Vilamajor	15	Sta. Bàrbara	30	Torregrossa	15
St. Boi de Llobregat	225	Sta. Coloma de Cervelló	30	Torrelles de Foix	15
St. Carles de la Ràpita	90	Sta. Coloma de Farners	30	Torrelles de Llobregat	45
St. Cebrià de Vallalta	15	Sta. Coloma de Gramenet	375	Torres de Segre	15
St. Celoni	120	Sta. Cristina d'Aro	15	Torroella de Montgrí	75
St. Climent de Llobregat	15	Sta. Eulàlia de Ronçana	45	Tortellà	15
St. Cugat del Vallès	225	Sta. Margarida de Montbui	45	Tortosa	120
St. Esteve de Palautordera	15	Sta. Margarida i els Monjos	15	Tremp	15
St. Esteve Sesrovires	30	Sta. Maria de Martorelles	15	Ullà	15
St. Feliu de Buixalleu	15	Sta. Maria de Palautordera	75	Ullastrell	15
St. Feliu de Codines	45	Sta. Oliva	15	Ulldecona	45
St. Feliu de Guíxols	90	Sta. Perpètua de Mogoda	60	Vall de Boí, la	15
St. Feliu de Llobregat	105	Santpedor	45	Vall d'en Bas, la	15
St. Fost de Campsentelles	45	Sarral	15	Vallgorguina	15
St. Fruitós de Bages	30	Saus	15	Vallirana	60
St. Guim de Freixenet	15	Secuita, la	15	Valls	45
St. Hilari Sacalm	30	Sénia, la	30	Vandellòs i l'Hospitalet de l'Infant	15
St. Hipòlit de Voltregà	30	Sentmenat	30	Vendrell, el	105
St. Jaume de Llierca	15	Serinyà	15	Verdú	15
St. Jaume dels Domenys	15	Seu d'Urgell, la	30	Vic	240
St. Jaume d'Enveja	30	Seva	15	Vidreres	15
St. Joan de Mollet	15	Sidamon	15	Vielha e Mijaran	30
St. Joan Despí	90	Sils	15	Vilabella	15
St. Jordi Desvalls	15	Sitges	60	Vilabertran	15
St. Julià de Ramis	15	Soleràs, el	15	Vilablareix	15
St. Julià de Vilatorrada	15	Solsona	30	Viladecans	345
St. Julià del Llor i Bonmatí	15	Soses	15	Viladecavalls	45
St. Just Desvern	75	Subirats	15	Vilademuls	15
St. Llorenç de Morunys	15	Sudanell	15	Vilafant	15
St. Llorenç d'Hortons	15	Súria	30	Vilafranca del Penedès	120
St. Llorenç Savall	15	Taradell	30	Vilajuiga	15
St. Martí de Centelles	15	Tarragona	345	Vilalba Sasserra	15
St. Martí Sarroca	15	Tàrrrega	45	Vilanova del Camí	105
St. Pau de Segúries	15	Teià	45	Vilanova del Vallès	30
St. Pere de Ribes	120	Térmens	15	Vilanova i la Geltrú	45
St. Pere de Riudebitlles	15	Terrassa	360	Vila-sacra	15
St. Pere de Vilamajor	30	Tiana	60	Vila-sana	15
St. Pere Pescador	15	Tona	30	Vila-seca	120
St. Pol de Mar	15	Tordera	75	Vilassar de Mar	75
St. Quintí de Mediona	15	Torelló	90	Vilaverd	15
St. Quirze del Vallès	135	Tornabous	15	Vilobí d'Onyar	15
St. Quirze Safaja	15	Torre de Claramunt, la	15	Vinyols i els Arcs	15
St. Sadurní d'Anoia	45	Torre de l'Espanyol, la	15		

Alta Ribagorça

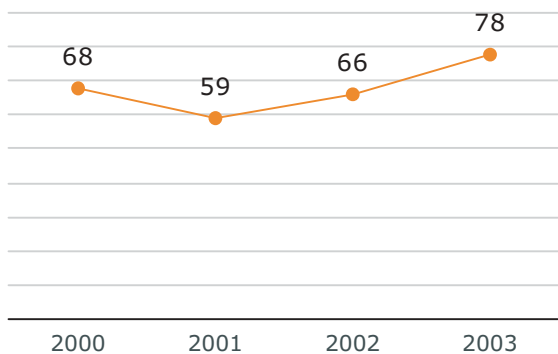


POBLACIÓ



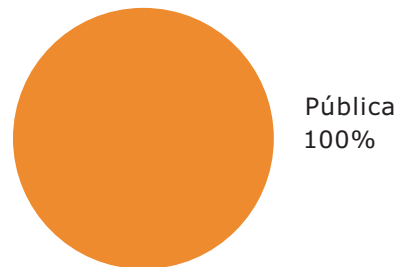
Dades del padró a 1 de gener de 2003

EVOLUCIÓ DE LA POBLACIÓ MENOR DE 3 ANYS

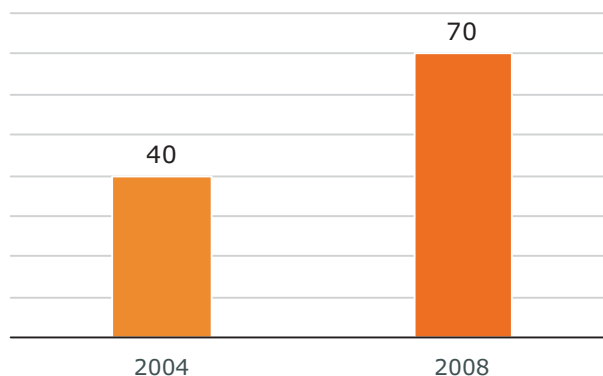


Dades del padró a 1 de gener de cada any

TIPOLOGIA DE L'OFERTA DE PLACES 2004



EVOLUCIÓ DE L'OFERTA PÚBLICA

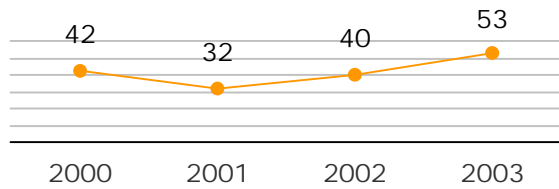


Dades relatives a l'oferta de 2004 i 2008

PONT DE SUERT, EL

Població total del municipi: 2.212

EVOLUCIÓ POBLACIÓ MENOR DE 3 ANYS



OFERTA DE PLACES 2004

Pública	40
Privada subvencionada	0
Privada no subvencionada	0

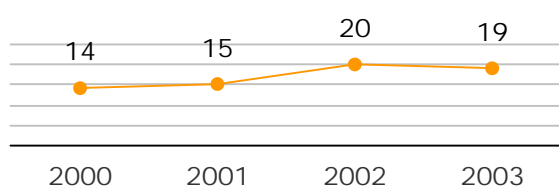
PLACES PÚBLIQUES DE NOVA

CREACIÓ 2004-2008	0
-------------------------	----------

VALL DE BOÍ, LA

Població total del municipi: 1.007

EVOLUCIÓ POBLACIÓ MENOR DE 3 ANYS



OFERTA DE PLACES 2004

Pública	0
Privada subvencionada	0
Privada no subvencionada	0

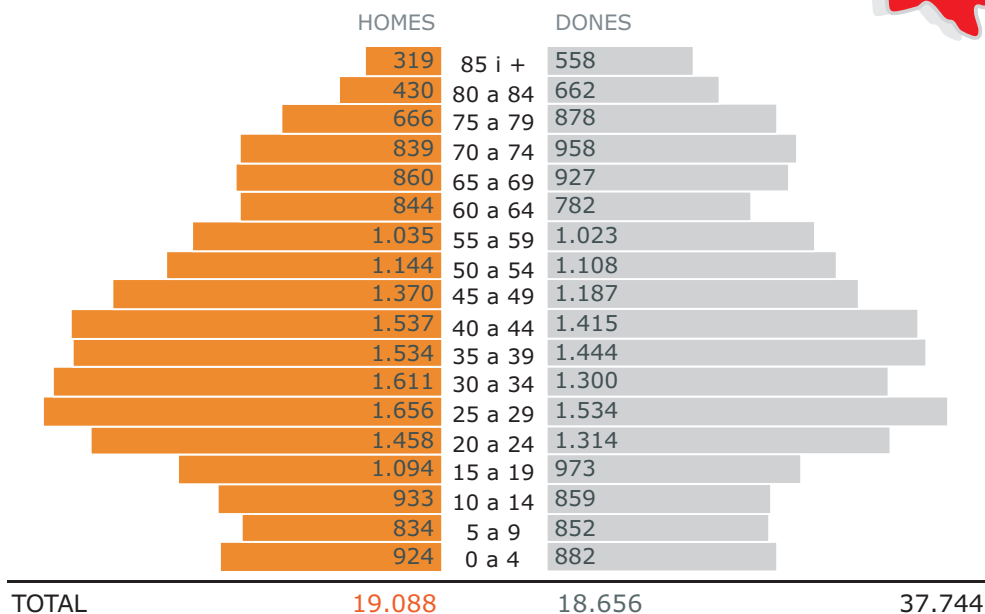
PLACES PÚBLIQUES DE NOVA

CREACIÓ 2004-2008	15
-------------------------	-----------

Alt Camp

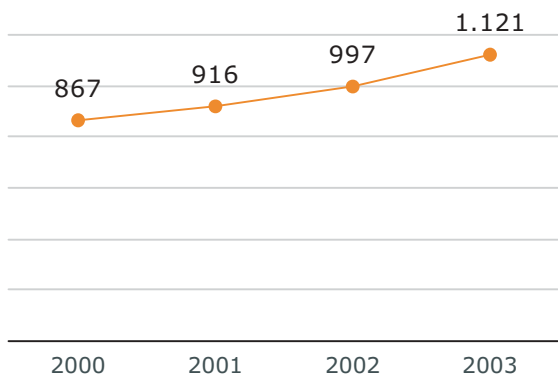


POBLACIÓ



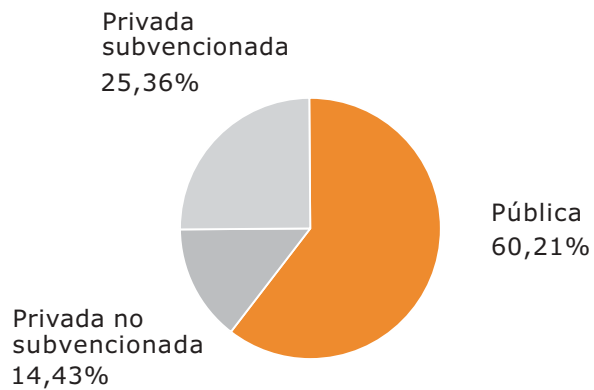
Dades del padró a 1 de gener de 2003

EVOLUCIÓ DE LA POBLACIÓ MENOR DE 3 ANYS

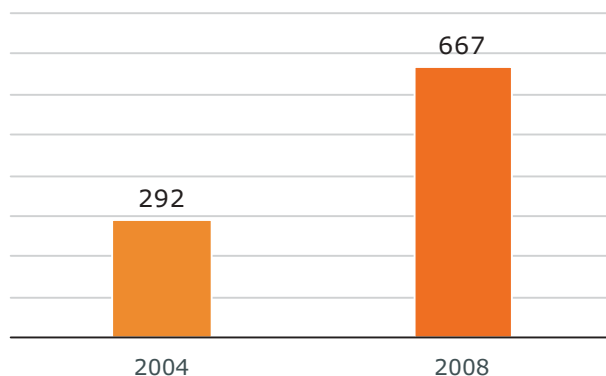


Dades del padró a 1 de gener de cada any

TIPOLOGIA DE L'OFERTA DE PLACES 2004



EVOLUCIÓ DE L'OFERTA PÚBLICA

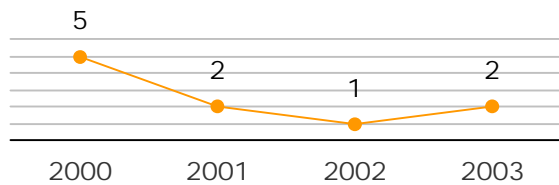


Dades relatives a l'oferta de 2004 i 2008

AIGUAMÚRCIA

Població total del municipi: 690

EVOLUCIÓ POBLACIÓ MENOR DE 3 ANYS



OFERTA DE PLACES 2004

Pública	16
Privada subvencionada	0
Privada no subvencionada	0

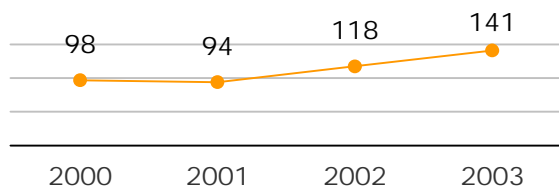
PLACES PÚBLIQUES DE NOVA

CREACIÓ 2004-2008	0
-------------------------	----------

ALCOVER

Població total del municipi: 4.315

EVOLUCIÓ POBLACIÓ MENOR DE 3 ANYS



OFERTA DE PLACES 2004

Pública	67
Privada subvencionada	0
Privada no subvencionada	0

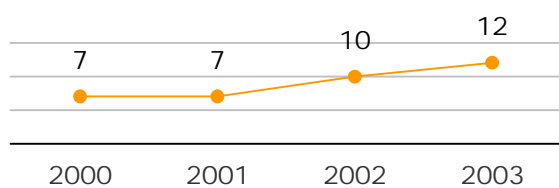
PLACES PÚBLIQUES DE NOVA

CREACIÓ 2004-2008	15
-------------------------	-----------

BRÀFIM

Població total del municipi: 610

EVOLUCIÓ POBLACIÓ MENOR DE 3 ANYS



OFERTA DE PLACES 2004

Pública	0
Privada subvencionada	0
Privada no subvencionada	0

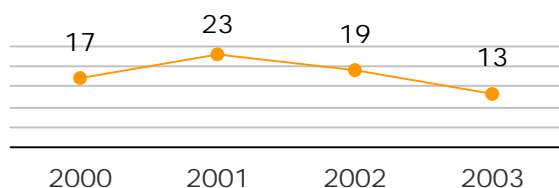
PLACES PÚBLIQUES DE NOVA

CREACIÓ 2004-2008	15
-------------------------	-----------

CABRA DEL CAMP

Població total del municipi: 768

EVOLUCIÓ POBLACIÓ MENOR DE 3 ANYS



OFERTA DE PLACES 2004

Pública	0
Privada subvencionada	0
Privada no subvencionada	0

PLACES PÚBLIQUES DE NOVA

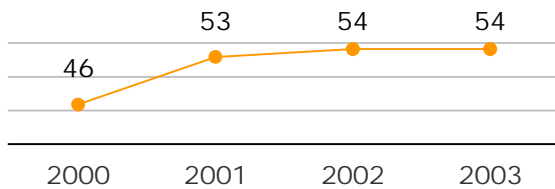
CREACIÓ 2004-2008	15
-------------------------	-----------

Població total del municipi referida al padró de gener de 2004. - Evolució de la població menor de 3 anys referida al padró de cada any.

PLA DE SANTA MARIA, EL

Població total del municipi: 1.820

EVOLUCIÓ POBLACIÓ MENOR DE 3 ANYS



OFERTA DE PLACES 2004

Pública	23
Privada subvencionada	0
Privada no subvencionada	0

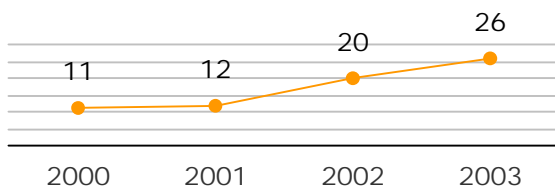
PLACES PÚBLIQUES DE NOVA

CREACIÓ 2004-2008	15
-------------------------	-----------

PUIGPELAT

Població total del municipi: 734

EVOLUCIÓ POBLACIÓ MENOR DE 3 ANYS



OFERTA DE PLACES 2004

Pública	15
Privada subvencionada	0
Privada no subvencionada	0

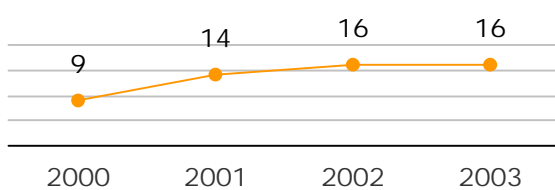
PLACES PÚBLIQUES DE NOVA

CREACIÓ 2004-2008	0
-------------------------	----------

RIBA, LA

Població total del municipi: 676

EVOLUCIÓ POBLACIÓ MENOR DE 3 ANYS



OFERTA DE PLACES 2004

Pública	0
Privada subvencionada	0
Privada no subvencionada	0

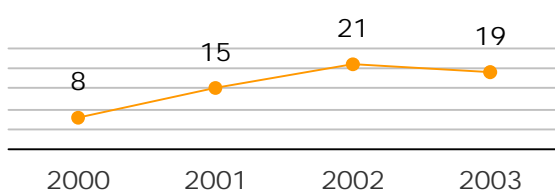
PLACES PÚBLIQUES DE NOVA

CREACIÓ 2004-2008	15
-------------------------	-----------

RODONYÀ

Població total del municipi: 455

EVOLUCIÓ POBLACIÓ MENOR DE 3 ANYS



OFERTA DE PLACES 2004

Pública	27
Privada subvencionada	0
Privada no subvencionada	0

PLACES PÚBLIQUES DE NOVA

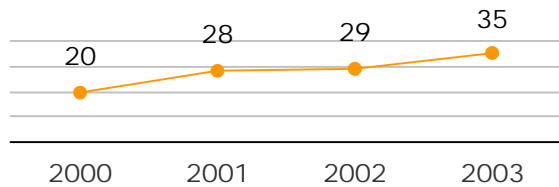
CREACIÓ 2004-2008	0
-------------------------	----------

Població total del municipi referida al padró de gener de 2004. - Evolució de la població menor de 3 anys referida al padró de cada any.

VALLMOLL

Població total del municipi: 1.378

EVOLUCIÓ POBLACIÓ MENOR DE 3 ANYS



OFERTA DE PLACES 2004

Pública	30
Privada subvencionada	0
Privada no subvencionada	0

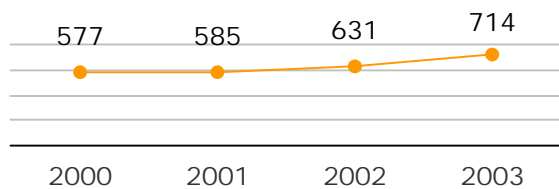
PLACES PÚBLIQUES DE NOVA

CREACIÓ 2004-2008	0
-------------------------	----------

VALLS

Població total del municipi: 22.237

EVOLUCIÓ POBLACIÓ MENOR DE 3 ANYS



OFERTA DE PLACES 2004

Pública	99
Privada subvencionada	123
Privada no subvencionada	70

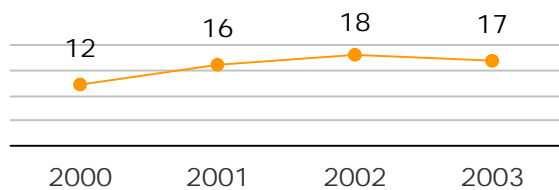
PLACES PÚBLIQUES DE NOVA

CREACIÓ 2004-2008	45
-------------------------	-----------

VILABELLA

Població total del municipi: 782

EVOLUCIÓ POBLACIÓ MENOR DE 3 ANYS



OFERTA DE PLACES 2004

Pública	0
Privada subvencionada	0
Privada no subvencionada	0

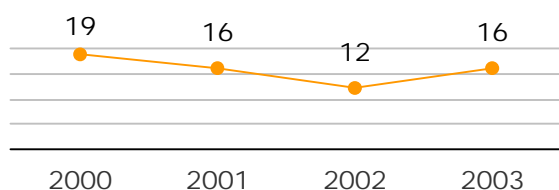
PLACES PÚBLIQUES DE NOVA

CREACIÓ 2004-2008	15
-------------------------	-----------

VILA-RODONA

Població total del municipi: 1.070

EVOLUCIÓ POBLACIÓ MENOR DE 3 ANYS



OFERTA DE PLACES 2004

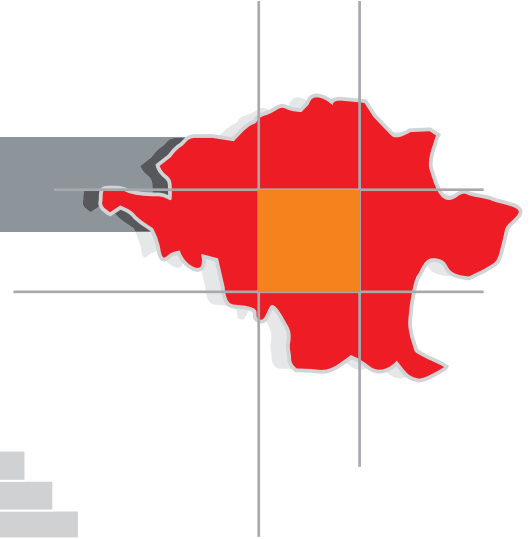
Pública	15
Privada subvencionada	0
Privada no subvencionada	0

PLACES PÚBLIQUES DE NOVA

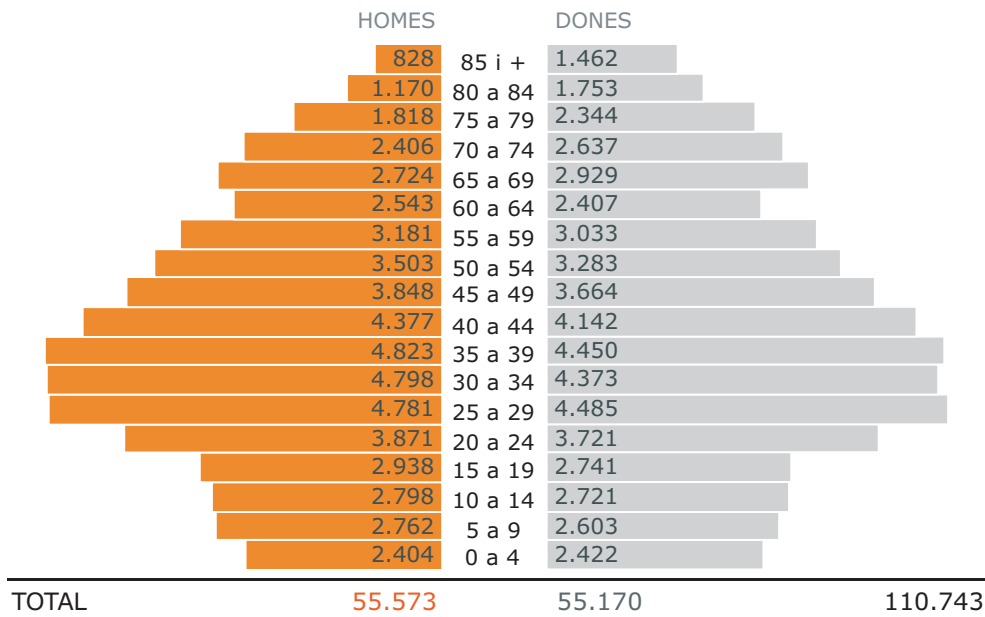
CREACIÓ 2004-2008	0
-------------------------	----------

Població total del municipi referida al padró de gener de 2004. - Evolució de la població menor de 3 anys referida al padró de cada any.

Alt Empordà

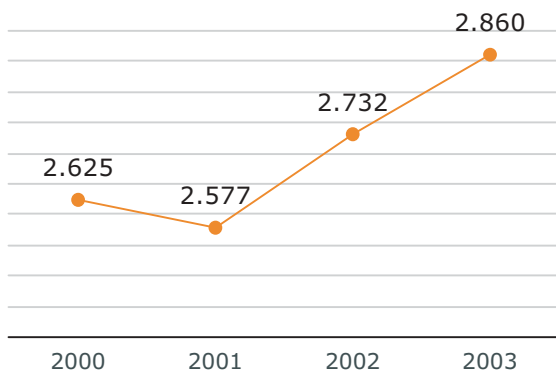


POBLACIÓ



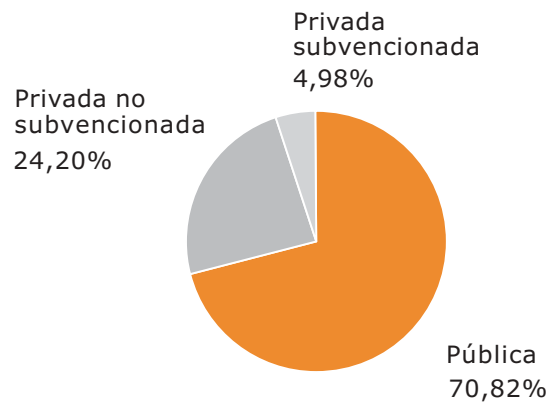
Dades del padró a 1 de gener de 2003

EVOLUCIÓ DE LA POBLACIÓ MENOR DE 3 ANYS

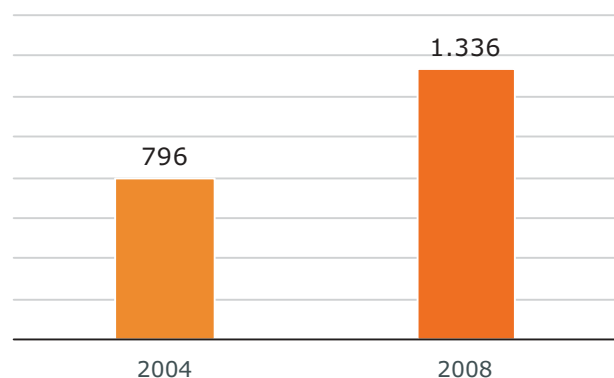


Dades del padró a 1 de gener de cada any

TIPOLOGIA DE L'OFERTA DE PLACES 2004



EVOLUCIÓ DE L'OFERTA PÚBLICA

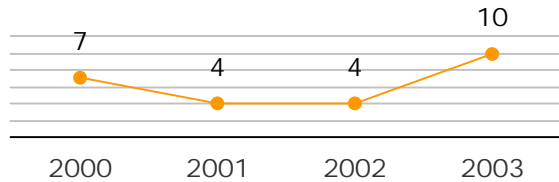


Dades relatives a l'oferta de 2004 i 2008

AGULLANA

Població total del municipi: 746

EVOLUCIÓ POBLACIÓ MENOR DE 3 ANYS



OFERTA DE PLACES 2004

Pública	15
Privada subvencionada	0
Privada no subvencionada	0

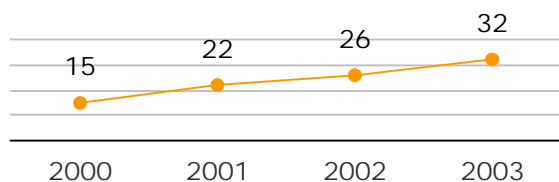
PLACES PÚBLIQUES DE NOVA

CREACIÓ 2004-2008	0
-------------------------	----------

AVINYONET DE PUIGVENTÓS

Població total del municipi: 983

EVOLUCIÓ POBLACIÓ MENOR DE 3 ANYS



OFERTA DE PLACES 2004

Pública	0
Privada subvencionada	0
Privada no subvencionada	0

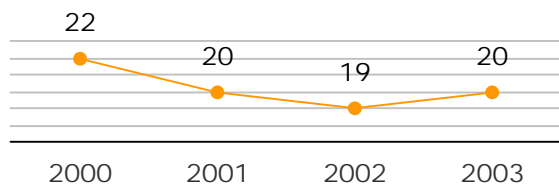
PLACES PÚBLIQUES DE NOVA

CREACIÓ 2004-2008	15
-------------------------	-----------

BÀSCARA

Població total del municipi: 870

EVOLUCIÓ POBLACIÓ MENOR DE 3 ANYS



OFERTA DE PLACES 2004

Pública	0
Privada subvencionada	0
Privada no subvencionada	0

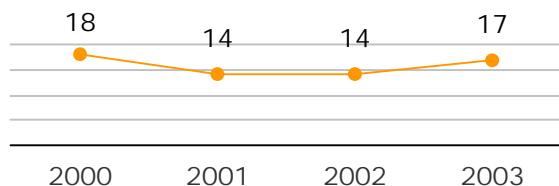
PLACES PÚBLIQUES DE NOVA

CREACIÓ 2004-2008	15
-------------------------	-----------

CABANES

Població total del municipi: 852

EVOLUCIÓ POBLACIÓ MENOR DE 3 ANYS



OFERTA DE PLACES 2004

Pública	0
Privada subvencionada	0
Privada no subvencionada	0

PLACES PÚBLIQUES DE NOVA

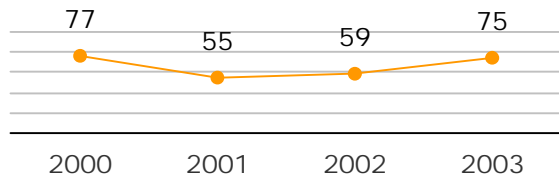
CREACIÓ 2004-2008	15
-------------------------	-----------

Població total del municipi referida al padró de gener de 2004. - Evolució de la població menor de 3 anys referida al padró de cada any.

CADAQUÉS

Població total del municipi: 2.730

EVOLUCIÓ POBLACIÓ MENOR DE 3 ANYS



OFERTA DE PLACES 2004

Pública	36
Privada subvencionada	0
Privada no subvencionada	0

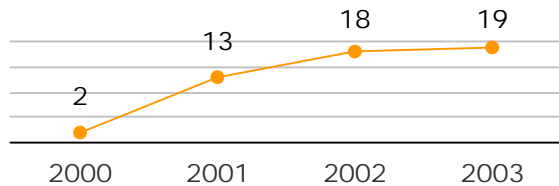
PLACES PÚBLIQUES DE NOVA

CREACIÓ 2004-2008	15
-------------------------	-----------

CAPMANY

Població total del municipi: 485

EVOLUCIÓ POBLACIÓ MENOR DE 3 ANYS



OFERTA DE PLACES 2004

Pública	0
Privada subvencionada	0
Privada no subvencionada	0

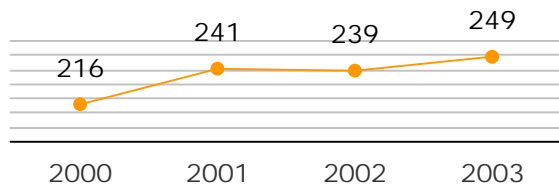
PLACES PÚBLIQUES DE NOVA

CREACIÓ 2004-2008	15
-------------------------	-----------

CASTELLÓ D'EMPÚRIES

Població total del municipi: 7.777

EVOLUCIÓ POBLACIÓ MENOR DE 3 ANYS



OFERTA DE PLACES 2004

Pública	115
Privada subvencionada	0
Privada no subvencionada	0

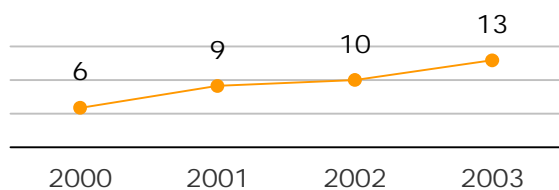
PLACES PÚBLIQUES DE NOVA

CREACIÓ 2004-2008	30
-------------------------	-----------

DARNIUS

Població total del municipi: 516

EVOLUCIÓ POBLACIÓ MENOR DE 3 ANYS



OFERTA DE PLACES 2004

Pública	0
Privada subvencionada	0
Privada no subvencionada	0

PLACES PÚBLIQUES DE NOVA

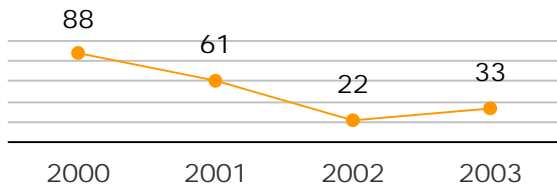
CREACIÓ 2004-2008	15
-------------------------	-----------

Població total del municipi referida al padró de gener de 2004. - Evolució de la població menor de 3 anys referida al padró de cada any.

ESCALA, L'

Població total del municipi: 7.455

EVOLUCIÓ POBLACIÓ MENOR DE 3 ANYS



OFERTA DE PLACES 2004

Pública	56
Privada subvencionada	0
Privada no subvencionada	0

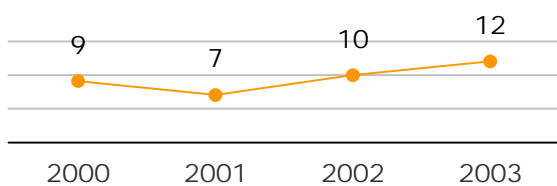
PLACES PÚBLIQUES DE NOVA

CREACIÓ 2004-2008	0
-------------------------	----------

FAR D'EMPORDÀ, EL

Població total del municipi: 440

EVOLUCIÓ POBLACIÓ MENOR DE 3 ANYS



OFERTA DE PLACES 2004

Pública	0
Privada subvencionada	0
Privada no subvencionada	0

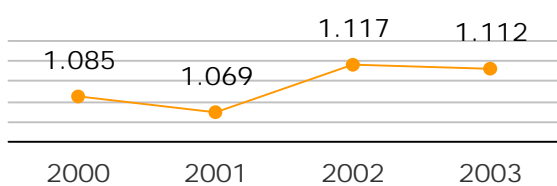
PLACES PÚBLIQUES DE NOVA

CREACIÓ 2004-2008	15
-------------------------	-----------

FIGUERES

Població total del municipi: 37.032

EVOLUCIÓ POBLACIÓ MENOR DE 3 ANYS



OFERTA DE PLACES 2004

Pública	221
Privada subvencionada	0
Privada no subvencionada	272

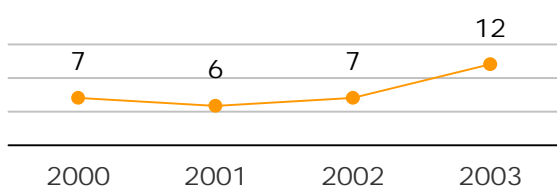
PLACES PÚBLIQUES DE NOVA

CREACIÓ 2004-2008	90
-------------------------	-----------

FORTIÀ

Població total del municipi: 547

EVOLUCIÓ POBLACIÓ MENOR DE 3 ANYS



OFERTA DE PLACES 2004

Pública	0
Privada subvencionada	0
Privada no subvencionada	0

PLACES PÚBLIQUES DE NOVA

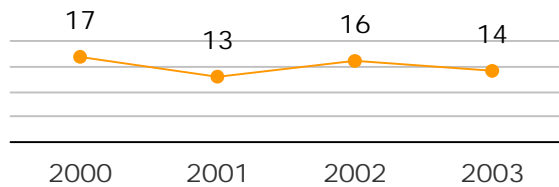
CREACIÓ 2004-2008	15
-------------------------	-----------

Població total del municipi referida al padró de gener de 2004. - Evolució de la població menor de 3 anys referida al padró de cada any.

GARRIGUELLA

Població total del municipi: 717

EVOLUCIÓ POBLACIÓ MENOR DE 3 ANYS



OFERTA DE PLACES 2004

Pública	0
Privada subvencionada	0
Privada no subvencionada	0

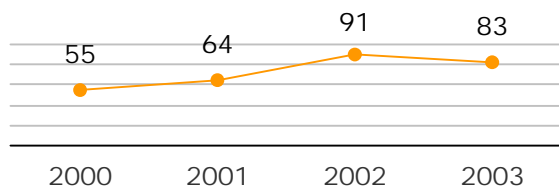
PLACES PÚBLIQUES DE NOVA

CREACIÓ 2004-2008	15
-------------------------	-----------

JONQUERA, LA

Població total del municipi: 2.920

EVOLUCIÓ POBLACIÓ MENOR DE 3 ANYS



OFERTA DE PLACES 2004

Pública	32
Privada subvencionada	0
Privada no subvencionada	0

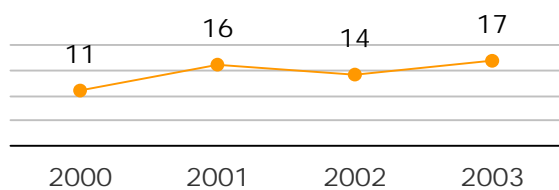
PLACES PÚBLIQUES DE NOVA

CREACIÓ 2004-2008	15
-------------------------	-----------

LLADÓ

Població total del municipi: 561

EVOLUCIÓ POBLACIÓ MENOR DE 3 ANYS



OFERTA DE PLACES 2004

Pública	0
Privada subvencionada	0
Privada no subvencionada	0

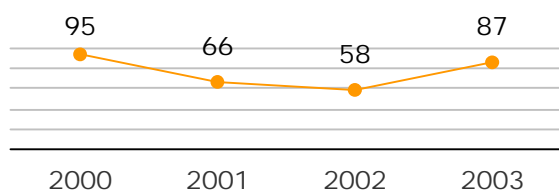
PLACES PÚBLIQUES DE NOVA

CREACIÓ 2004-2008	15
-------------------------	-----------

LLANÇÀ

Població total del municipi: 4.205

EVOLUCIÓ POBLACIÓ MENOR DE 3 ANYS



OFERTA DE PLACES 2004

Pública	56
Privada subvencionada	0
Privada no subvencionada	0

PLACES PÚBLIQUES DE NOVA

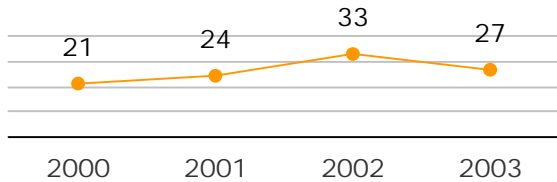
CREACIÓ 2004-2008	0
-------------------------	----------

Població total del municipi referida al padró de gener de 2004. - Evolució de la població menor de 3 anys referida al padró de cada any.

LLERS

Població total del municipi: 1.097

EVOLUCIÓ POBLACIÓ MENOR DE 3 ANYS



OFERTA DE PLACES 2004

Pública	0
Privada subvencionada	0
Privada no subvencionada	0

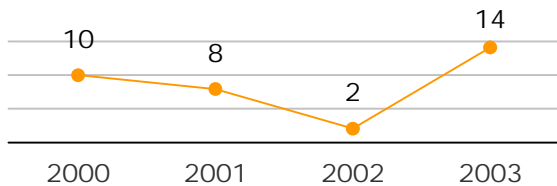
PLACES PÚBLIQUES DE NOVA

CREACIÓ 2004-2008	15
-------------------------	-----------

MAÇANET DE CABRENYS

Població total del municipi: 721

EVOLUCIÓ POBLACIÓ MENOR DE 3 ANYS



OFERTA DE PLACES 2004

Pública	0
Privada subvencionada	0
Privada no subvencionada	0

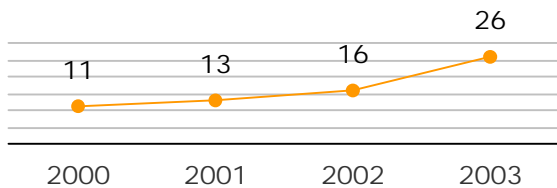
PLACES PÚBLIQUES DE NOVA

CREACIÓ 2004-2008	15
-------------------------	-----------

NAVATA

Població total del municipi: 826

EVOLUCIÓ POBLACIÓ MENOR DE 3 ANYS



OFERTA DE PLACES 2004

Pública	25
Privada subvencionada	0
Privada no subvencionada	0

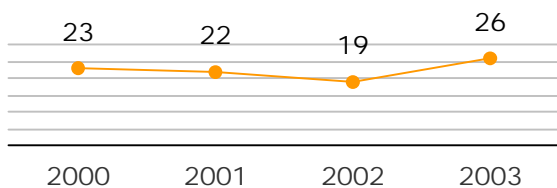
PLACES PÚBLIQUES DE NOVA

CREACIÓ 2004-2008	0
-------------------------	----------

PALAU-SAVERDERA

Població total del municipi: 1.031

EVOLUCIÓ POBLACIÓ MENOR DE 3 ANYS



OFERTA DE PLACES 2004

Pública	60
Privada subvencionada	0
Privada no subvencionada	0

PLACES PÚBLIQUES DE NOVA

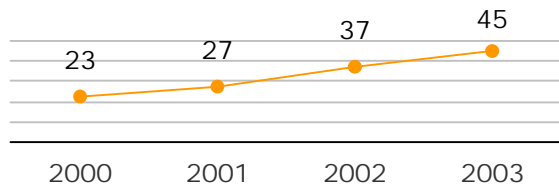
CREACIÓ 2004-2008	0
-------------------------	----------

Població total del municipi referida al padró de gener de 2004. - Evolució de la població menor de 3 anys referida al padró de cada any.

PERALADA

Població total del municipi: 1.491

EVOLUCIÓ POBLACIÓ MENOR DE 3 ANYS



OFERTA DE PLACES 2004

Pública	0
Privada subvencionada	0
Privada no subvencionada	0

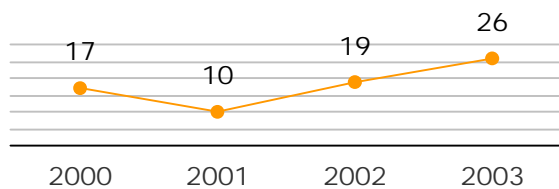
PLACES PÚBLIQUES DE NOVA

CREACIÓ 2004-2008	15
-------------------------	-----------

PORT DE LA SELVA, EL

Població total del municipi: 922

EVOLUCIÓ POBLACIÓ MENOR DE 3 ANYS



OFERTA DE PLACES 2004

Pública	0
Privada subvencionada	0
Privada no subvencionada	0

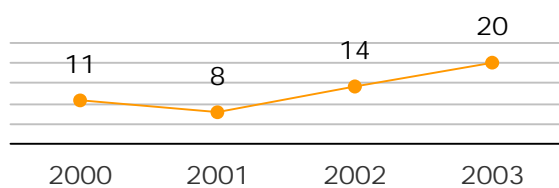
PLACES PÚBLIQUES DE NOVA

CREACIÓ 2004-2008	15
-------------------------	-----------

PORTBOU

Població total del municipi: 1.365

EVOLUCIÓ POBLACIÓ MENOR DE 3 ANYS



OFERTA DE PLACES 2004

Pública	36
Privada subvencionada	0
Privada no subvencionada	0

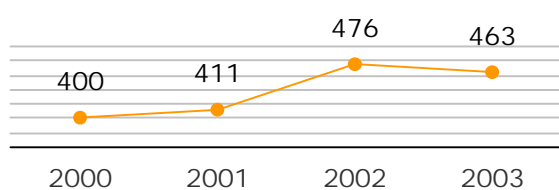
PLACES PÚBLIQUES DE NOVA

CREACIÓ 2004-2008	0
-------------------------	----------

ROSES

Població total del municipi: 14.687

EVOLUCIÓ POBLACIÓ MENOR DE 3 ANYS



OFERTA DE PLACES 2004

Pública	82
Privada subvencionada	56
Privada no subvencionada	0

PLACES PÚBLIQUES DE NOVA

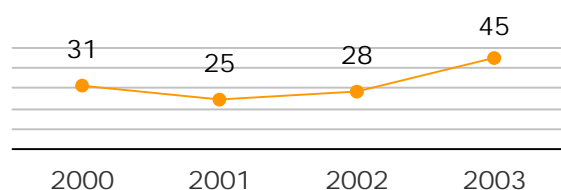
CREACIÓ 2004-2008	60
-------------------------	-----------

Població total del municipi referida al padró de gener de 2004. - Evolució de la població menor de 3 anys referida al padró de cada any.

SANT PERE PESCADOR

Població total del municipi: 1.618

EVOLUCIÓ POBLACIÓ MENOR DE 3 ANYS



OFERTA DE PLACES 2004

Pública	0
Privada subvencionada	0
Privada no subvencionada	0

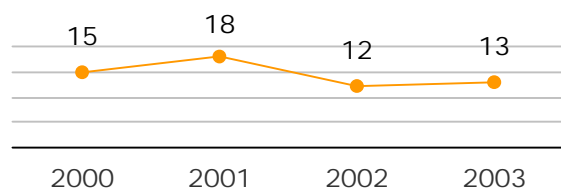
PLACES PÚBLIQUES DE NOVA

CREACIÓ 2004-2008	15
-------------------------	-----------

SAUS

Població total del municipi: 713

EVOLUCIÓ POBLACIÓ MENOR DE 3 ANYS



OFERTA DE PLACES 2004

Pública	0
Privada subvencionada	0
Privada no subvencionada	0

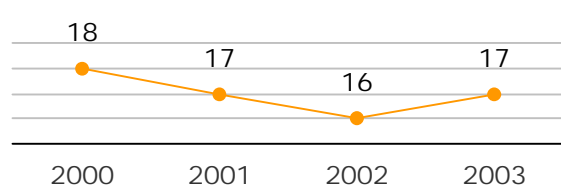
PLACES PÚBLIQUES DE NOVA

CREACIÓ 2004-2008	15
-------------------------	-----------

VILABERTRAN

Població total del municipi: 822

EVOLUCIÓ POBLACIÓ MENOR DE 3 ANYS



OFERTA DE PLACES 2004

Pública	0
Privada subvencionada	0
Privada no subvencionada	0

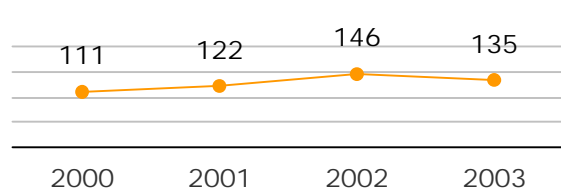
PLACES PÚBLIQUES DE NOVA

CREACIÓ 2004-2008	15
-------------------------	-----------

VILAFANT

Població total del municipi: 4.657

EVOLUCIÓ POBLACIÓ MENOR DE 3 ANYS



OFERTA DE PLACES 2004

Pública	62
Privada subvencionada	0
Privada no subvencionada	0

PLACES PÚBLIQUES DE NOVA

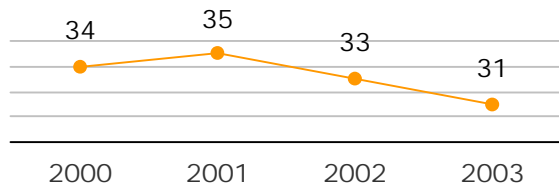
CREACIÓ 2004-2008	15
-------------------------	-----------

Població total del municipi referida al padró de gener de 2004. - Evolució de la població menor de 3 anys referida al padró de cada any.

VILAJUIÇA

Població total del municipi: 1.035

EVOLUCIÓ POBLACIÓ MENOR DE 3 ANYS



OFERTA DE PLACES 2004

Pública	0
Privada subvencionada	0
Privada no subvencionada	0

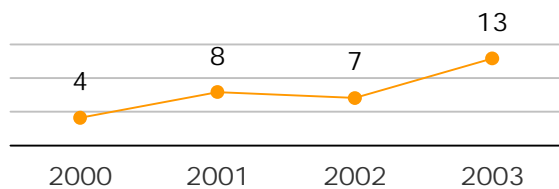
PLACES PÚBLIQUES DE NOVA

CREACIÓ 2004-2008	15
-------------------------	-----------

VILA-SACRA

Població total del municipi: 483

EVOLUCIÓ POBLACIÓ MENOR DE 3 ANYS



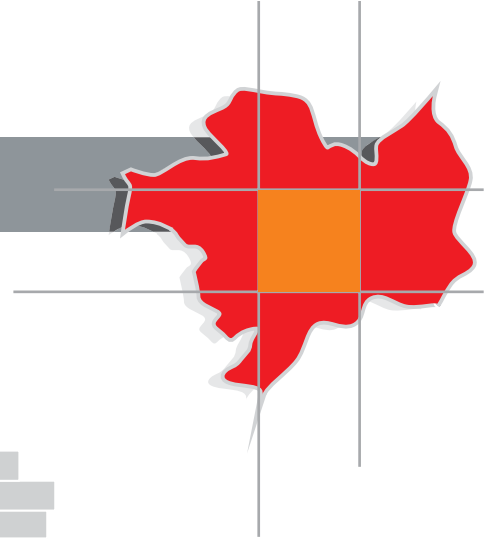
OFERTA DE PLACES 2004

Pública	0
Privada subvencionada	0
Privada no subvencionada	0

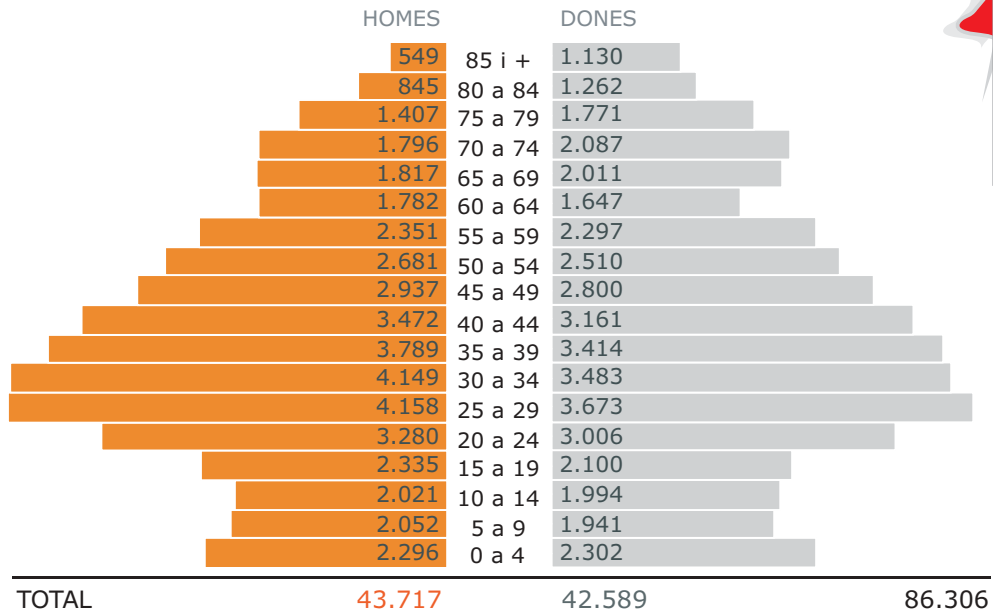
PLACES PÚBLIQUES DE NOVA

CREACIÓ 2004-2008	15
-------------------------	-----------

Alt Penedès

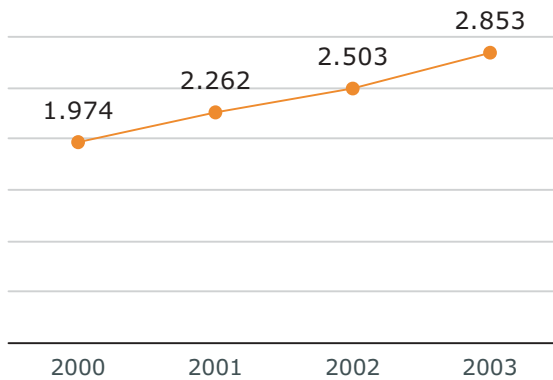


POBLACIÓ



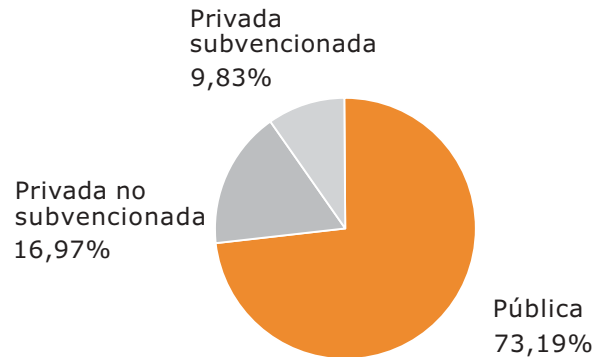
Dades del padró a 1 de gener de 2003

EVOLUCIÓ DE LA POBLACIÓ MENOR DE 3 ANYS

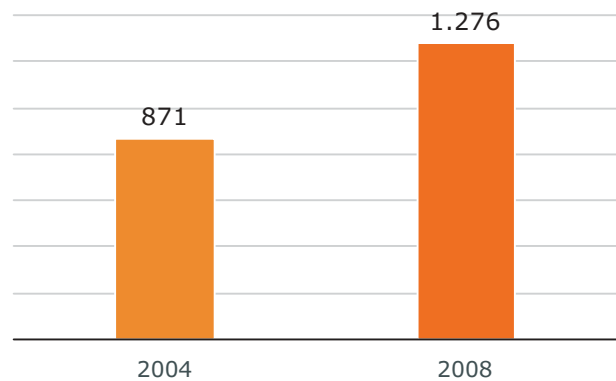


Dades del padró a 1 de gener de cada any

TIPOLOGIA DE L'OFERTA DE PLACES 2004



EVOLUCIÓ DE L'OFERTA PÚBLICA

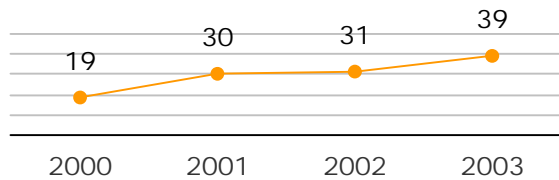


Dades relatives a l'oferta de 2004 i 2008

AVINYONET DEL PENEDEÈS

Població total del municipi: 1.414

EVOLUCIÓ POBLACIÓ MENOR DE 3 ANYS



OFERTA DE PLACES 2004

Pública	18
Privada subvencionada	0
Privada no subvencionada	0

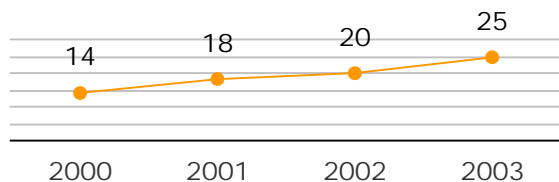
PLACES PÚBLIQUES DE NOVA

CREACIÓ 2004-2008	15
-------------------------	-----------

CABANYES, LES

Població total del municipi: 647

EVOLUCIÓ POBLACIÓ MENOR DE 3 ANYS



OFERTA DE PLACES 2004

Pública	30
Privada subvencionada	0
Privada no subvencionada	0

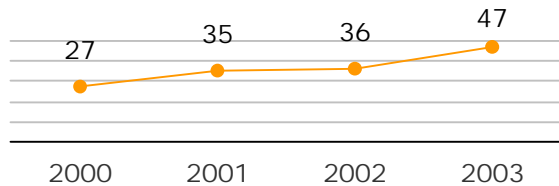
PLACES PÚBLIQUES DE NOVA

CREACIÓ 2004-2008	0
-------------------------	----------

CASTELLET I LA GORNAL

Població total del municipi: 1.684

EVOLUCIÓ POBLACIÓ MENOR DE 3 ANYS



OFERTA DE PLACES 2004

Pública	0
Privada subvencionada	0
Privada no subvencionada	0

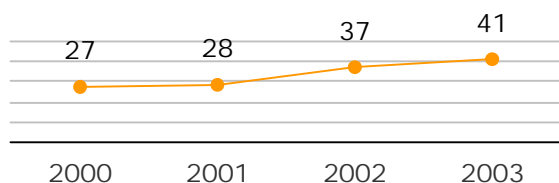
PLACES PÚBLIQUES DE NOVA

CREACIÓ 2004-2008	15
-------------------------	-----------

CASTELLVÍ DE LA MARCA

Població total del municipi: 1.522

EVOLUCIÓ POBLACIÓ MENOR DE 3 ANYS



OFERTA DE PLACES 2004

Pública	15
Privada subvencionada	0
Privada no subvencionada	0

PLACES PÚBLIQUES DE NOVA

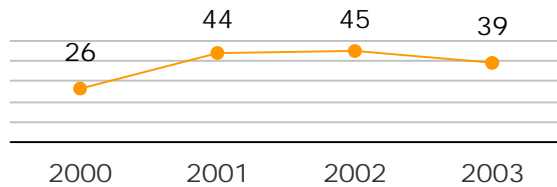
CREACIÓ 2004-2008	15
-------------------------	-----------

Població total del municipi referida al padró de gener de 2004. - Evolució de la població menor de 3 anys referida al padró de cada any.

FONT-RUBÍ

Població total del municipi: 1.340

EVOLUCIÓ POBLACIÓ MENOR DE 3 ANYS



OFERTA DE PLACES 2004

Pública	8
Privada subvencionada	0
Privada no subvencionada	0

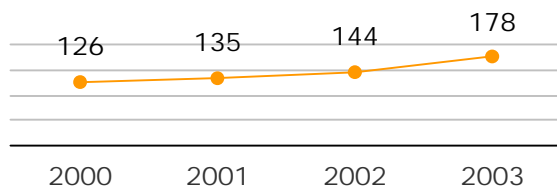
PLACES PÚBLIQUES DE NOVA

CREACIÓ 2004-2008	0
-------------------------	----------

GELIDA

Població total del municipi: 5.358

EVOLUCIÓ POBLACIÓ MENOR DE 3 ANYS



OFERTA DE PLACES 2004

Pública	71
Privada subvencionada	0
Privada no subvencionada	0

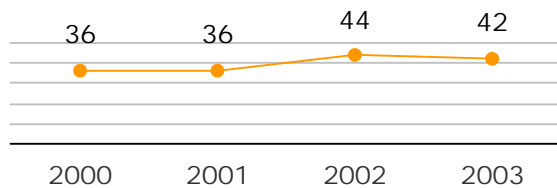
PLACES PÚBLIQUES DE NOVA

CREACIÓ 2004-2008	30
-------------------------	-----------

GRANADA, LA

Població total del municipi: 1.525

EVOLUCIÓ POBLACIÓ MENOR DE 3 ANYS



OFERTA DE PLACES 2004

Pública	30
Privada subvencionada	0
Privada no subvencionada	0

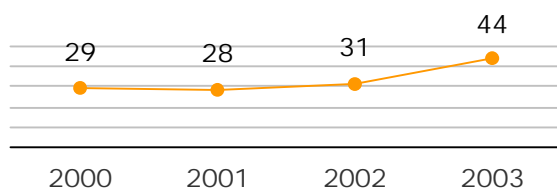
PLACES PÚBLIQUES DE NOVA

CREACIÓ 2004-2008	0
-------------------------	----------

MEDIONA

Població total del municipi: 1.757

EVOLUCIÓ POBLACIÓ MENOR DE 3 ANYS



OFERTA DE PLACES 2004

Pública	30
Privada subvencionada	0
Privada no subvencionada	0

PLACES PÚBLIQUES DE NOVA

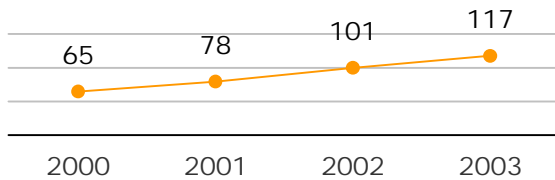
CREACIÓ 2004-2008	0
-------------------------	----------

Població total del municipi referida al padró de gener de 2004. - Evolució de la població menor de 3 anys referida al padró de cada any.

OLÈRDOLA

Població total del municipi: 2.632

EVOLUCIÓ POBLACIÓ MENOR DE 3 ANYS



OFERTA DE PLACES 2004

Pública	67
Privada subvencionada	0
Privada no subvencionada	0

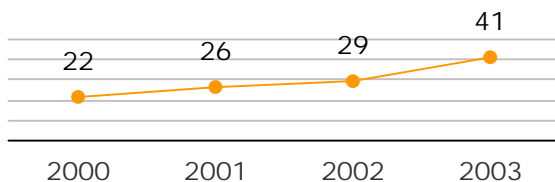
PLACES PÚBLIQUES DE NOVA

CREACIÓ 2004-2008	0
-------------------------	----------

OLESA DE BONESVALLS

Població total del municipi: 1.287

EVOLUCIÓ POBLACIÓ MENOR DE 3 ANYS



OFERTA DE PLACES 2004

Pública	36
Privada subvencionada	0
Privada no subvencionada	0

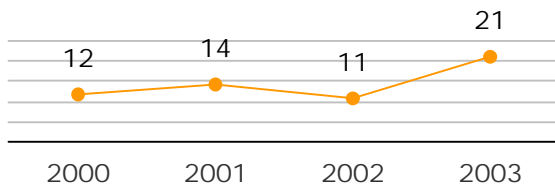
PLACES PÚBLIQUES DE NOVA

CREACIÓ 2004-2008	0
-------------------------	----------

PACS DEL PENEDÈS

Població total del municipi: 739

EVOLUCIÓ POBLACIÓ MENOR DE 3 ANYS



OFERTA DE PLACES 2004

Pública	14
Privada subvencionada	0
Privada no subvencionada	0

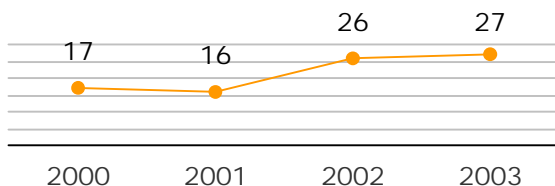
PLACES PÚBLIQUES DE NOVA

CREACIÓ 2004-2008	0
-------------------------	----------

PLA DEL PENEDÈS, EL

Població total del municipi: 891

EVOLUCIÓ POBLACIÓ MENOR DE 3 ANYS



OFERTA DE PLACES 2004

Pública	30
Privada subvencionada	0
Privada no subvencionada	0

PLACES PÚBLIQUES DE NOVA

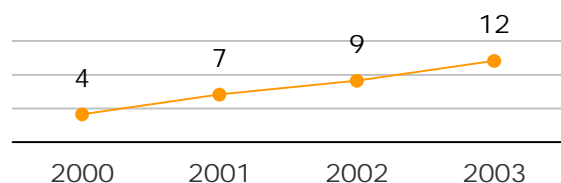
CREACIÓ 2004-2008	0
-------------------------	----------

Població total del municipi referida al padró de gener de 2004. - Evolució de la població menor de 3 anys referida al padró de cada any.

PONTONS

Població total del municipi: 467

EVOLUCIÓ POBLACIÓ MENOR DE 3 ANYS



OFERTA DE PLACES 2004

Pública	0
Privada subvencionada	0
Privada no subvencionada	0

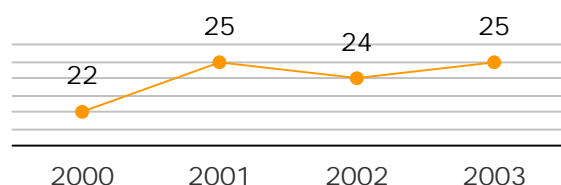
PLACES PÚBLIQUES DE NOVA

CREACIÓ 2004-2008	15
-------------------------	-----------

SANT CUGAT SESGARRIGUES

Població total del municipi: 843

EVOLUCIÓ POBLACIÓ MENOR DE 3 ANYS



OFERTA DE PLACES 2004

Pública	61
Privada subvencionada	0
Privada no subvencionada	0

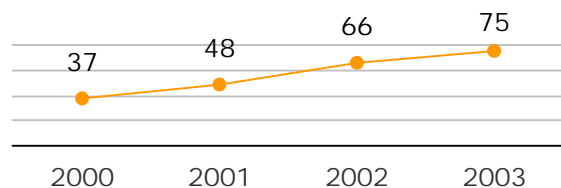
PLACES PÚBLIQUES DE NOVA

CREACIÓ 2004-2008	0
-------------------------	----------

SANT LLORENÇ D'HORTONS

Població total del municipi: 1.939

EVOLUCIÓ POBLACIÓ MENOR DE 3 ANYS



OFERTA DE PLACES 2004

Pública	36
Privada subvencionada	0
Privada no subvencionada	0

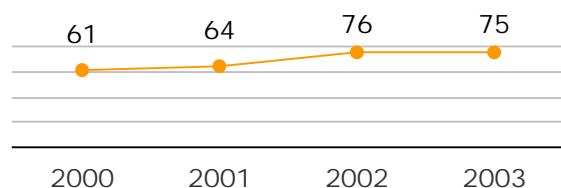
PLACES PÚBLIQUES DE NOVA

CREACIÓ 2004-2008	15
-------------------------	-----------

SANT MARTÍ SARROCA

Població total del municipi: 2.650

EVOLUCIÓ POBLACIÓ MENOR DE 3 ANYS



OFERTA DE PLACES 2004

Pública	30
Privada subvencionada	0
Privada no subvencionada	0

PLACES PÚBLIQUES DE NOVA

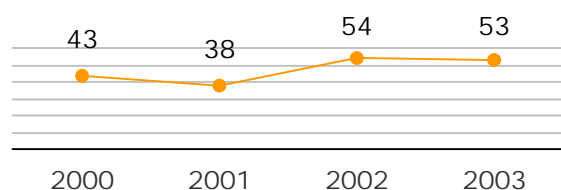
CREACIÓ 2004-2008	15
-------------------------	-----------

Població total del municipi referida al padró de gener de 2004. - Evolució de la població menor de 3 anys referida al padró de cada any.

SANT PERE DE RIUDEBITLLES

Població total del municipi: 2.112

EVOLUCIÓ POBLACIÓ MENOR DE 3 ANYS



OFERTA DE PLACES 2004

Pública	15
Privada subvencionada	14
Privada no subvencionada	0

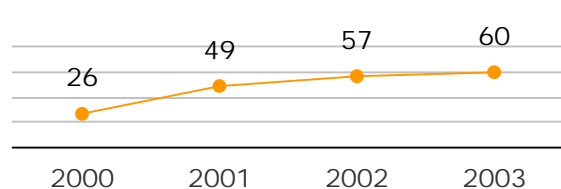
PLACES PÚBLIQUES DE NOVA

CREACIÓ 2004-2008	15
-------------------------	-----------

SANT QUINTÍ DE MEDIONA

Població total del municipi: 1.970

EVOLUCIÓ POBLACIÓ MENOR DE 3 ANYS



OFERTA DE PLACES 2004

Pública	0
Privada subvencionada	21
Privada no subvencionada	0

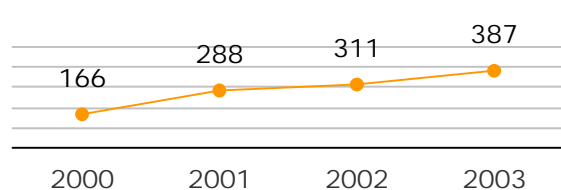
PLACES PÚBLIQUES DE NOVA

CREACIÓ 2004-2008	15
-------------------------	-----------

SANT SADURNÍ D'ANOIA

Població total del municipi: 11.034

EVOLUCIÓ POBLACIÓ MENOR DE 3 ANYS



OFERTA DE PLACES 2004

Pública	74
Privada subvencionada	41
Privada no subvencionada	123

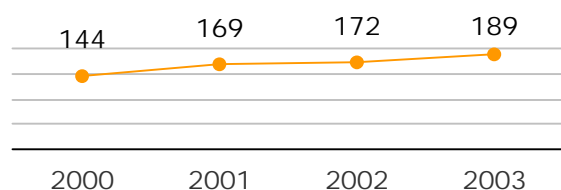
PLACES PÚBLIQUES DE NOVA

CREACIÓ 2004-2008	45
-------------------------	-----------

SANTA MARGARIDA I ELS MONJOS

Població total del municipi: 5.701

EVOLUCIÓ POBLACIÓ MENOR DE 3 ANYS



OFERTA DE PLACES 2004

Pública	42
Privada subvencionada	0
Privada no subvencionada	0

PLACES PÚBLIQUES DE NOVA

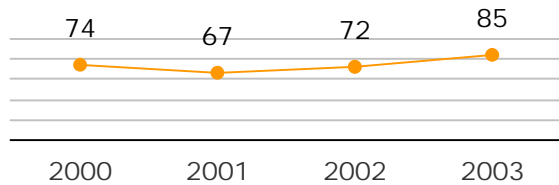
CREACIÓ 2004-2008	15
-------------------------	-----------

Població total del municipi referida al padró de gener de 2004. - Evolució de la població menor de 3 anys referida al padró de cada any.

SUBIRATS

Població total del municipi: 2.736

EVOLUCIÓ POBLACIÓ MENOR DE 3 ANYS



OFERTA DE PLACES 2004

Pública	46
Privada subvencionada	0
Privada no subvencionada	0

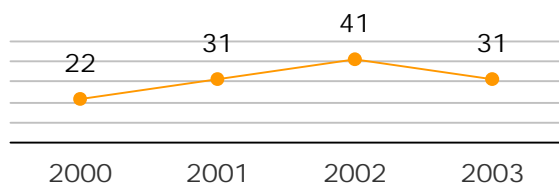
PLACES PÚBLIQUES DE NOVA

CREACIÓ 2004-2008	15
-------------------------	-----------

TORRELAVIT

Població total del municipi: 1.148

EVOLUCIÓ POBLACIÓ MENOR DE 3 ANYS



OFERTA DE PLACES 2004

Pública	30
Privada subvencionada	0
Privada no subvencionada	23

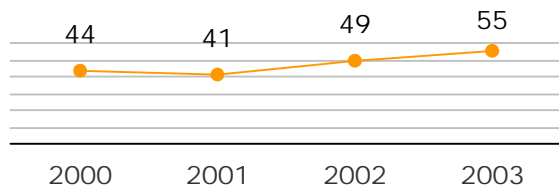
PLACES PÚBLIQUES DE NOVA

CREACIÓ 2004-2008	0
-------------------------	----------

TORRELLES DE FOIX

Població total del municipi: 1.944

EVOLUCIÓ POBLACIÓ MENOR DE 3 ANYS



OFERTA DE PLACES 2004

Pública	15
Privada subvencionada	0
Privada no subvencionada	0

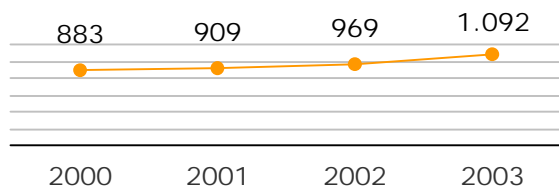
PLACES PÚBLIQUES DE NOVA

CREACIÓ 2004-2008	15
-------------------------	-----------

VILAFRANCA DEL PENEDÈS

Població total del municipi: 34.409

EVOLUCIÓ POBLACIÓ MENOR DE 3 ANYS



OFERTA DE PLACES 2004

Pública	143
Privada subvencionada	41
Privada no subvencionada	56

PLACES PÚBLIQUES DE NOVA

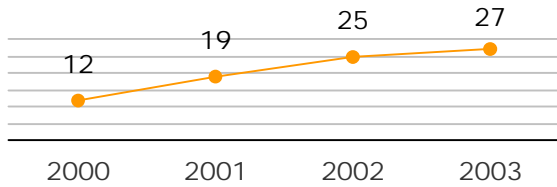
CREACIÓ 2004-2008	120
-------------------------	------------

Població total del municipi referida al padró de gener de 2004. - Evolució de la població menor de 3 anys referida al padró de cada any.

VILOBÍ DEL PENEDEÈS

Població total del municipi: 970

EVOLUCIÓ POBLACIÓ MENOR DE 3 ANYS



OFERTA DE PLACES 2004

Pública	30
Privada subvencionada	0
Privada no subvencionada	0

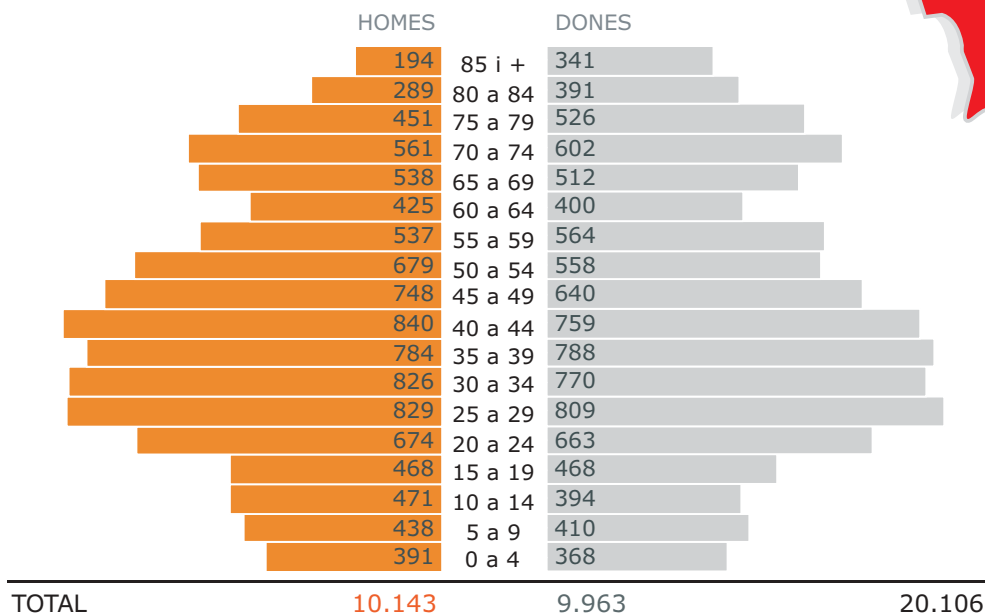
PLACES PÚBLIQUES DE NOVA

CREACIÓ 2004-2008	0
-------------------------	----------

Alt Urgell

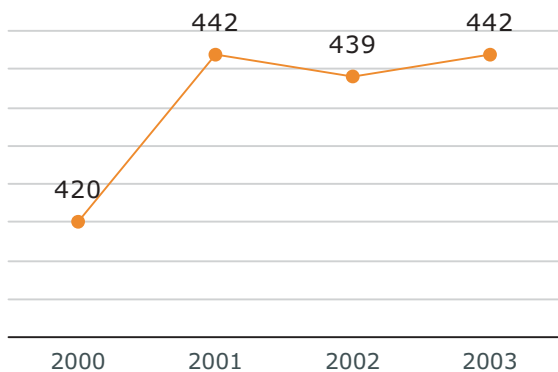


POBLACIÓ



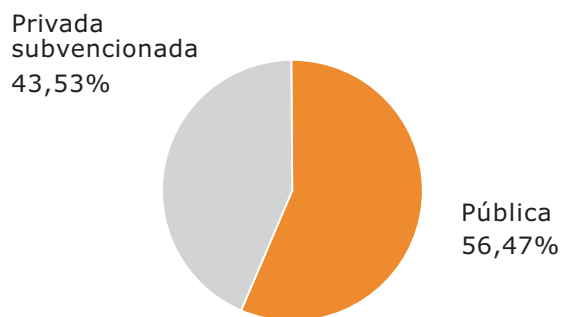
Dades del padró a 1 de gener de 2003

EVOLUCIÓ DE LA POBLACIÓ MENOR DE 3 ANYS

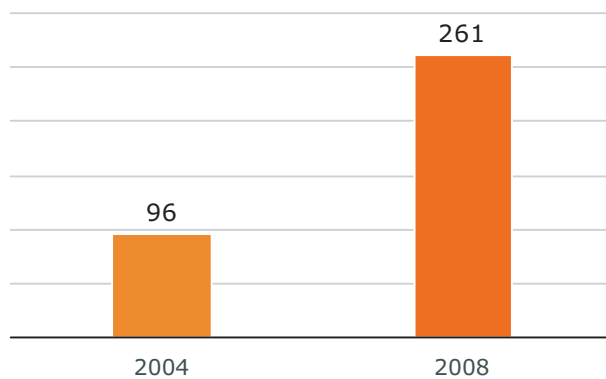


Dades del padró a 1 de gener de cada any

TIPOLOGIA DE L'OFERTA DE PLACES 2004



EVOLUCIÓ DE L'OFERTA PÚBLICA

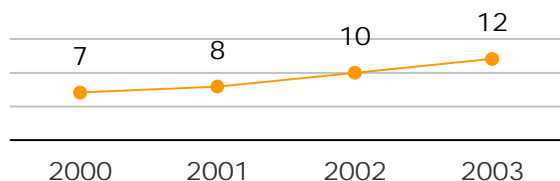


Dades relatives a l'oferta de 2004 i 2008

MONTFERRER I CASTELLBÒ

Població total del municipi: 817

EVOLUCIÓ POBLACIÓ MENOR DE 3 ANYS



OFERTA DE PLACES 2004

Pública	0
Privada subvencionada	0
Privada no subvencionada	0

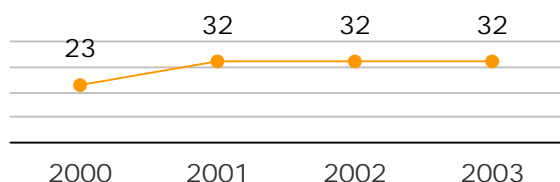
PLACES PÚBLIQUES DE NOVA

CREACIÓ 2004-2008	15
-------------------------	-----------

OLIANA

Població total del municipi: 1.870

EVOLUCIÓ POBLACIÓ MENOR DE 3 ANYS



OFERTA DE PLACES 2004

Pública	20
Privada subvencionada	0
Privada no subvencionada	0

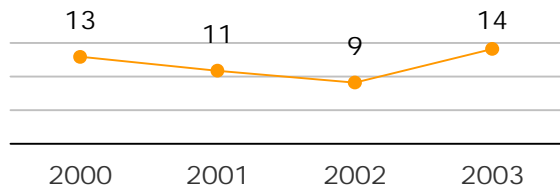
PLACES PÚBLIQUES DE NOVA

CREACIÓ 2004-2008	0
-------------------------	----------

ORGANYÀ

Població total del municipi: 935

EVOLUCIÓ POBLACIÓ MENOR DE 3 ANYS



OFERTA DE PLACES 2004

Pública	0
Privada subvencionada	0
Privada no subvencionada	0

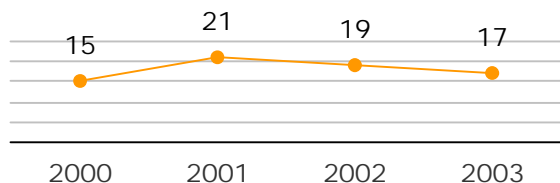
PLACES PÚBLIQUES DE NOVA

CREACIÓ 2004-2008	15
-------------------------	-----------

RIBERA D'URGELLET

Població total del municipi: 857

EVOLUCIÓ POBLACIÓ MENOR DE 3 ANYS



OFERTA DE PLACES 2004

Pública	0
Privada subvencionada	0
Privada no subvencionada	0

PLACES PÚBLIQUES DE NOVA

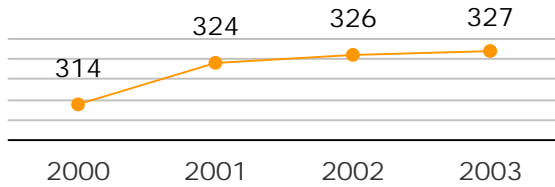
CREACIÓ 2004-2008	15
-------------------------	-----------

Població total del municipi referida al padró de gener de 2004. - Evolució de la població menor de 3 anys referida al padró de cada any.

SEU D'URGELL, LA

Població total del municipi: 11.921

EVOLUCIÓ POBLACIÓ MENOR DE 3 ANYS



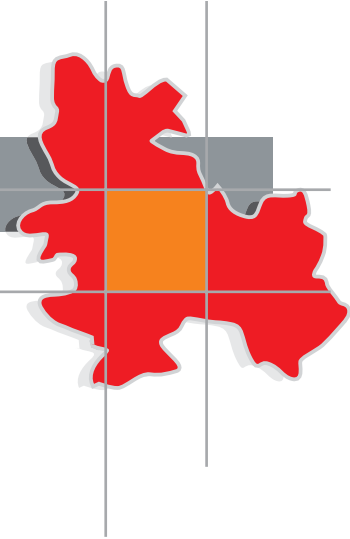
OFERTA DE PLACES 2004

Pública	76
Privada subvencionada	74
Privada no subvencionada	0

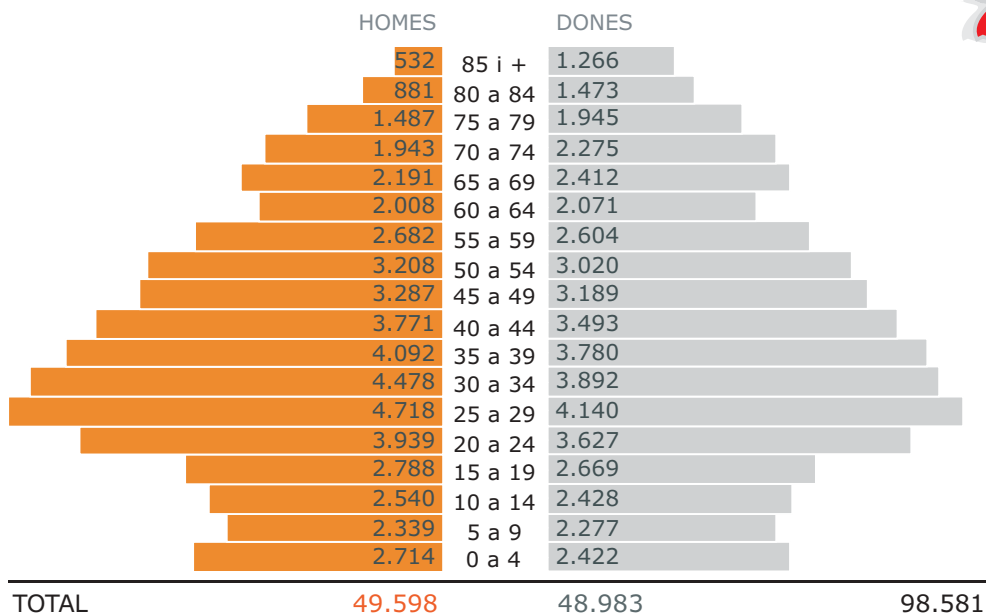
PLACES PÚBLIQUES DE NOVA

CREACIÓ 2004-2008	30
-------------------------	-----------

Anoia

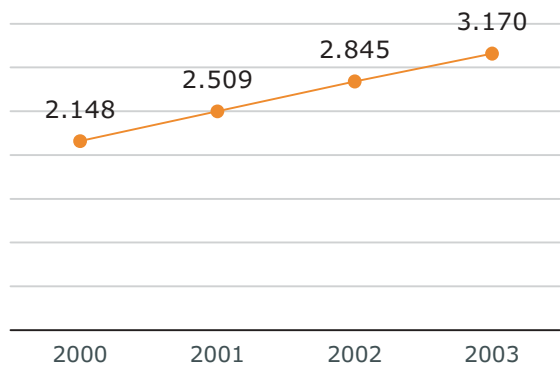


POBLACIÓ



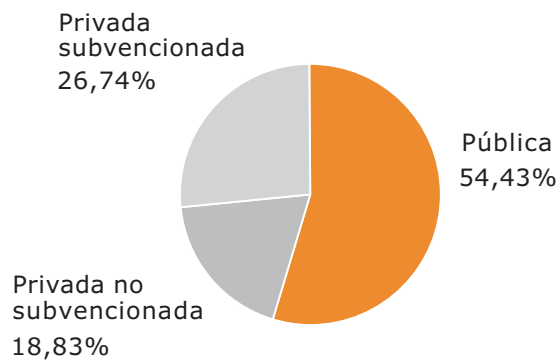
Dades del padró a 1 de gener de 2003

EVOLUCIÓ DE LA POBLACIÓ MENOR DE 3 ANYS

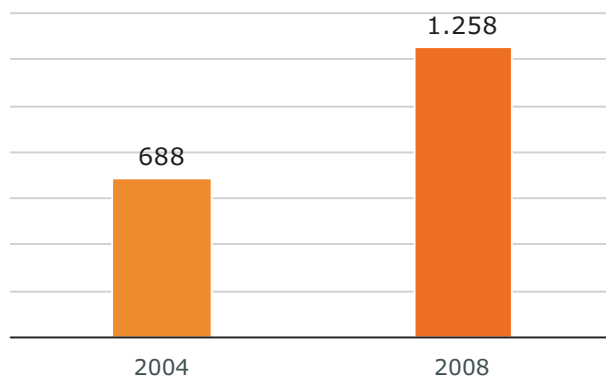


Dades del padró a 1 de gener de cada any

TIPOLOGIA DE L'OFERTA DE PLACES 2004



EVOLUCIÓ DE L'OFERTA PÚBLICA

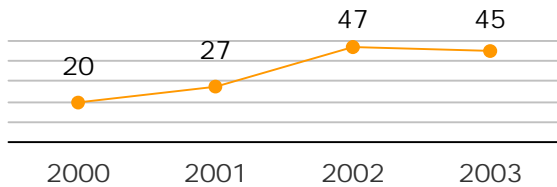


Dades relatives a l'oferta de 2004 i 2008

BRUC, EL

Població total del municipi: 1.454

EVOLUCIÓ POBLACIÓ MENOR DE 3 ANYS



OFERTA DE PLACES 2004

Pública	39
Privada subvencionada	0
Privada no subvencionada	0

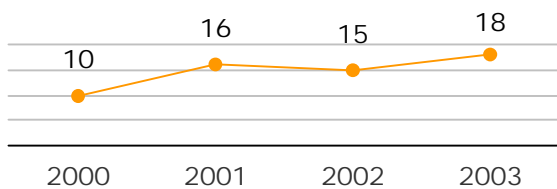
PLACES PÚBLIQUES DE NOVA

CREACIÓ 2004-2008	0
-------------------------	----------

CABRERA D'IGUALADA

Població total del municipi: 818

EVOLUCIÓ POBLACIÓ MENOR DE 3 ANYS



OFERTA DE PLACES 2004

Pública	0
Privada subvencionada	0
Privada no subvencionada	0

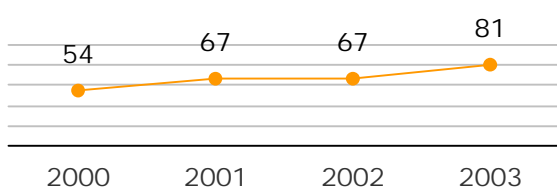
PLACES PÚBLIQUES DE NOVA

CREACIÓ 2004-2008	15
-------------------------	-----------

CALAF

Població total del municipi: 3.214

EVOLUCIÓ POBLACIÓ MENOR DE 3 ANYS



OFERTA DE PLACES 2004

Pública	41
Privada subvencionada	0
Privada no subvencionada	0

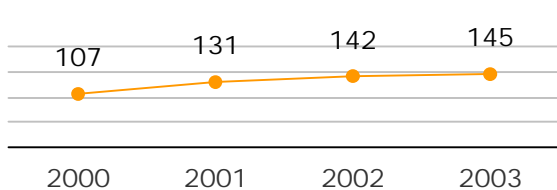
PLACES PÚBLIQUES DE NOVA

CREACIÓ 2004-2008	15
-------------------------	-----------

CAPELLADES

Població total del municipi: 5.143

EVOLUCIÓ POBLACIÓ MENOR DE 3 ANYS



OFERTA DE PLACES 2004

Pública	74
Privada subvencionada	0
Privada no subvencionada	0

PLACES PÚBLIQUES DE NOVA

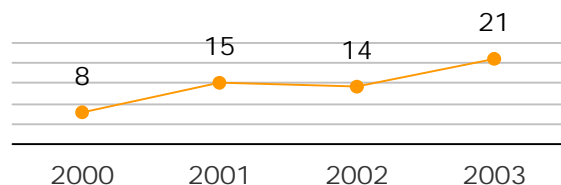
CREACIÓ 2004-2008	15
-------------------------	-----------

Població total del municipi referida al padró de gener de 2004. - Evolució de la població menor de 3 anys referida al padró de cada any.

CARME

Població total del municipi: 721

EVOLUCIÓ POBLACIÓ MENOR DE 3 ANYS



OFERTA DE PLACES 2004

Pública	30
Privada subvencionada	0
Privada no subvencionada	0

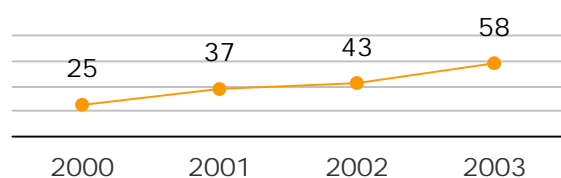
PLACES PÚBLIQUES DE NOVA

CREACIÓ 2004-2008	0
-------------------------	----------

HOSTALETS DE PIEROLA, ELS

Població total del municipi: 1.716

EVOLUCIÓ POBLACIÓ MENOR DE 3 ANYS



OFERTA DE PLACES 2004

Pública	30
Privada subvencionada	0
Privada no subvencionada	0

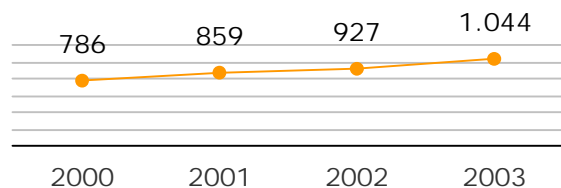
PLACES PÚBLIQUES DE NOVA

CREACIÓ 2004-2008	0
-------------------------	----------

IGUALADA

Població total del municipi: 35.195

EVOLUCIÓ POBLACIÓ MENOR DE 3 ANYS



OFERTA DE PLACES 2004

Pública	156
Privada subvencionada	297
Privada no subvencionada	142

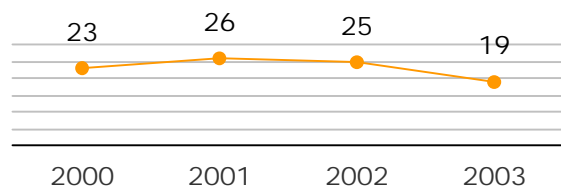
PLACES PÚBLIQUES DE NOVA

CREACIÓ 2004-2008	105
-------------------------	------------

JORBA

Població total del municipi: 636

EVOLUCIÓ POBLACIÓ MENOR DE 3 ANYS



OFERTA DE PLACES 2004

Pública	0
Privada subvencionada	0
Privada no subvencionada	41

PLACES PÚBLIQUES DE NOVA

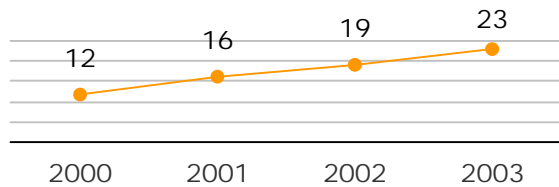
CREACIÓ 2004-2008	15
-------------------------	-----------

Població total del municipi referida al padró de gener de 2004. - Evolució de la població menor de 3 anys referida al padró de cada any.

LLACUNA, LA

Població total del municipi: 875

EVOLUCIÓ POBLACIÓ MENOR DE 3 ANYS



OFERTA DE PLACES 2004

Pública	0
Privada subvencionada	0
Privada no subvencionada	0

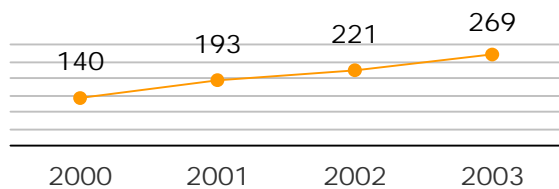
PLACES PÚBLIQUES DE NOVA

CREACIÓ 2004-2008	15
-------------------------	-----------

MASQUEFA

Població total del municipi: 6.680

EVOLUCIÓ POBLACIÓ MENOR DE 3 ANYS



OFERTA DE PLACES 2004

Pública	82
Privada subvencionada	0
Privada no subvencionada	0

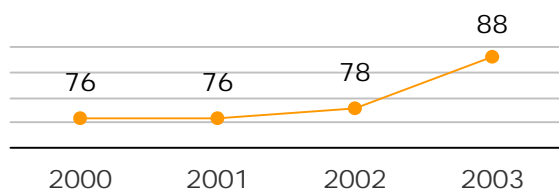
PLACES PÚBLIQUES DE NOVA

CREACIÓ 2004-2008	30
-------------------------	-----------

ÒDENÀ

Població total del municipi: 2.832

EVOLUCIÓ POBLACIÓ MENOR DE 3 ANYS



OFERTA DE PLACES 2004

Pública	0
Privada subvencionada	41
Privada no subvencionada	0

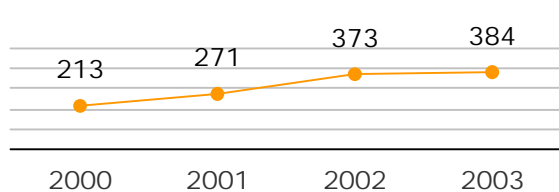
PLACES PÚBLIQUES DE NOVA

CREACIÓ 2004-2008	30
-------------------------	-----------

PIERA

Població total del municipi: 11.452

EVOLUCIÓ POBLACIÓ MENOR DE 3 ANYS



OFERTA DE PLACES 2004

Pública	0
Privada subvencionada	0
Privada no subvencionada	55

PLACES PÚBLIQUES DE NOVA

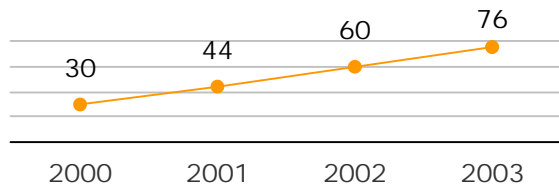
CREACIÓ 2004-2008	105
-------------------------	------------

Població total del municipi referida al padró de gener de 2004. - Evolució de la població menor de 3 anys referida al padró de cada any.

POBLA DE CLARAMUNT, LA

Població total del municipi: 1.942

EVOLUCIÓ POBLACIÓ MENOR DE 3 ANYS



OFERTA DE PLACES 2004

Pública	31
Privada subvencionada	0
Privada no subvencionada	0

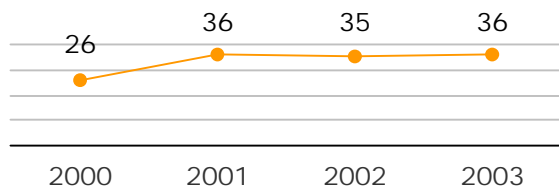
PLACES PÚBLIQUES DE NOVA

CREACIÓ 2004-2008	15
-------------------------	-----------

SANT MARTÍ DE TOUS

Població total del municipi: 1.053

EVOLUCIÓ POBLACIÓ MENOR DE 3 ANYS



OFERTA DE PLACES 2004

Pública	30
Privada subvencionada	0
Privada no subvencionada	0

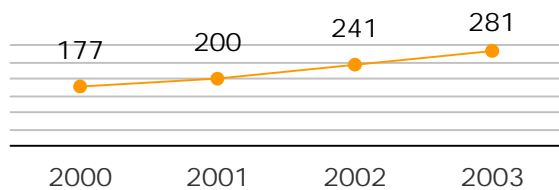
PLACES PÚBLIQUES DE NOVA

CREACIÓ 2004-2008	0
-------------------------	----------

SANTA MARGARIDA DE MONTBUI

Població total del municipi: 9.298

EVOLUCIÓ POBLACIÓ MENOR DE 3 ANYS



OFERTA DE PLACES 2004

Pública	130
Privada subvencionada	0
Privada no subvencionada	0

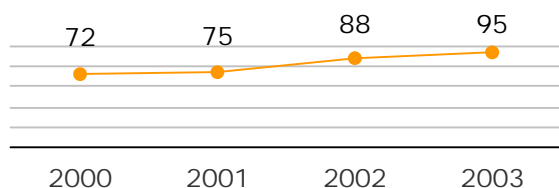
PLACES PÚBLIQUES DE NOVA

CREACIÓ 2004-2008	45
-------------------------	-----------

TORRE DE CLARAMUNT, LA

Població total del municipi: 2.936

EVOLUCIÓ POBLACIÓ MENOR DE 3 ANYS



OFERTA DE PLACES 2004

Pública	30
Privada subvencionada	0
Privada no subvencionada	0

PLACES PÚBLIQUES DE NOVA

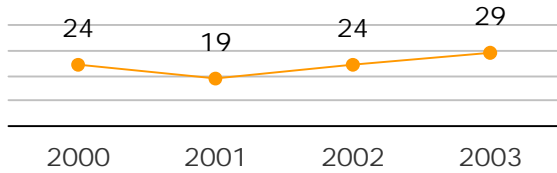
CREACIÓ 2004-2008	15
-------------------------	-----------

Població total del municipi referida al padró de gener de 2004. - Evolució de la població menor de 3 anys referida al padró de cada any.

VALLBONA D'ANOIA

Població total del municipi: 1.190

EVOLUCIÓ POBLACIÓ MENOR DE 3 ANYS



OFERTA DE PLACES 2004

Pública	15
Privada subvencionada	0
Privada no subvencionada	0

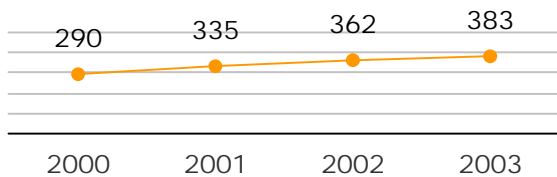
PLACES PÚBLIQUES DE NOVA

CREACIÓ 2004-2008	0
-------------------------	----------

VILANOVA DEL CAMÍ

Població total del municipi: 11.121

EVOLUCIÓ POBLACIÓ MENOR DE 3 ANYS



OFERTA DE PLACES 2004

Pública	0
Privada subvencionada	0
Privada no subvencionada	0

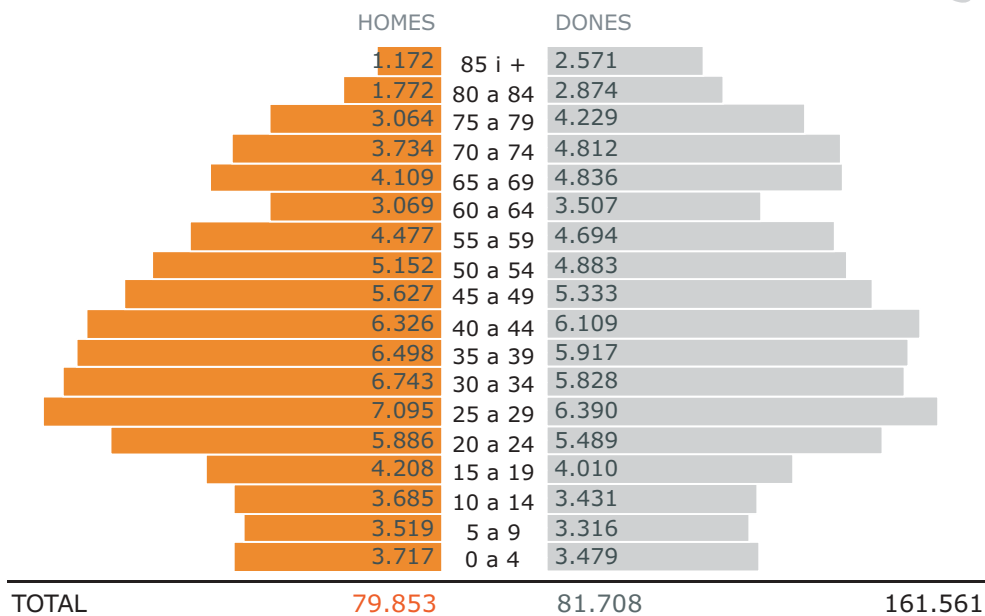
PLACES PÚBLIQUES DE NOVA

CREACIÓ 2004-2008	105
-------------------------	------------

Bages

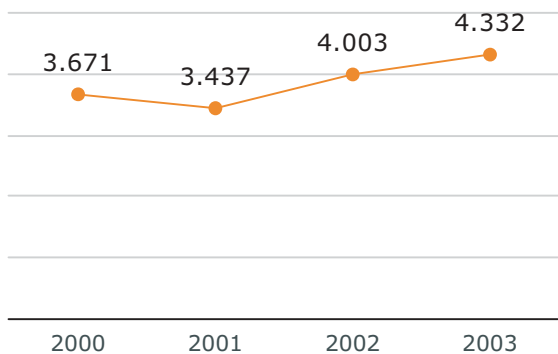


POBLACIÓ



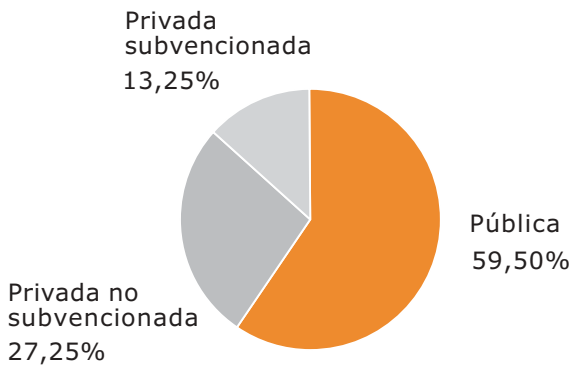
Dades del padró a 1 de gener de 2003

EVOLUCIÓ DE LA POBLACIÓ MENOR DE 3 ANYS

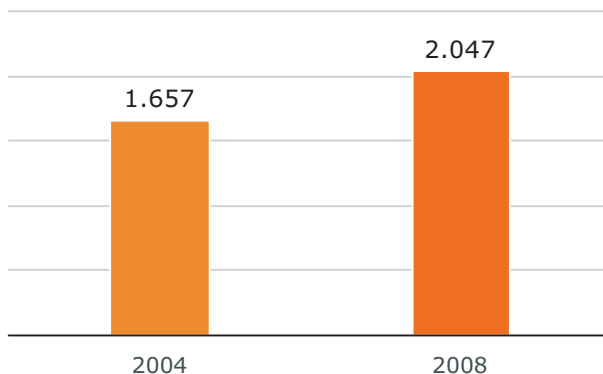


Dades del padró a 1 de gener de cada any

TIPOLOGIA DE L'OFERTA DE PLACES 2004



EVOLUCIÓ DE L'OFERTA PÚBLICA

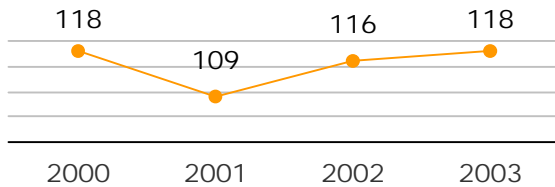


Dades relatives a l'oferta de 2004 i 2008

ARTÉS

Població total del municipi: 4.830

EVOLUCIÓ POBLACIÓ MENOR DE 3 ANYS



OFERTA DE PLACES 2004

Pública	73
Privada subvencionada	0
Privada no subvencionada	0

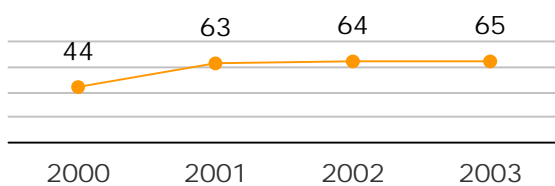
PLACES PÚBLIQUES DE NOVA

CREACIÓ 2004-2008	0
-------------------------	----------

AVINYÓ

Població total del municipi: 2.073

EVOLUCIÓ POBLACIÓ MENOR DE 3 ANYS



OFERTA DE PLACES 2004

Pública	41
Privada subvencionada	0
Privada no subvencionada	0

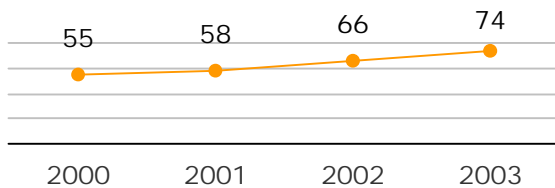
PLACES PÚBLIQUES DE NOVA

CREACIÓ 2004-2008	0
-------------------------	----------

BALSARENY

Població total del municipi: 3.241

EVOLUCIÓ POBLACIÓ MENOR DE 3 ANYS



OFERTA DE PLACES 2004

Pública	60
Privada subvencionada	0
Privada no subvencionada	0

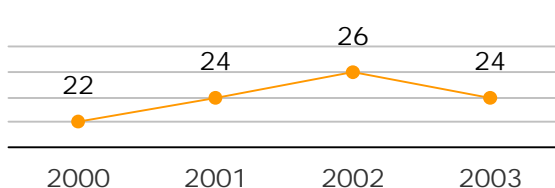
PLACES PÚBLIQUES DE NOVA

CREACIÓ 2004-2008	0
-------------------------	----------

CALDERS

Població total del municipi: 803

EVOLUCIÓ POBLACIÓ MENOR DE 3 ANYS



OFERTA DE PLACES 2004

Pública	0
Privada subvencionada	0
Privada no subvencionada	0

PLACES PÚBLIQUES DE NOVA

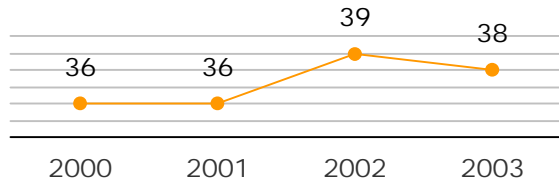
CREACIÓ 2004-2008	15
-------------------------	-----------

Població total del municipi referida al padró de gener de 2004. - Evolució de la població menor de 3 anys referida al padró de cada any.

CALLÚS

Població total del municipi: 1.427

EVOLUCIÓ POBLACIÓ MENOR DE 3 ANYS



OFERTA DE PLACES 2004

Pública	60
Privada subvencionada	0
Privada no subvencionada	0

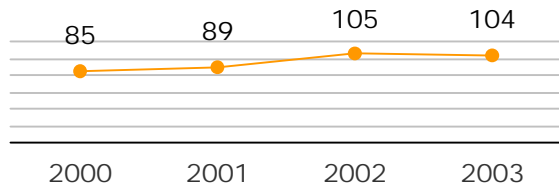
PLACES PÚBLIQUES DE NOVA

CREACIÓ 2004-2008	0
-------------------------	----------

CARDONA

Població total del municipi: 5.272

EVOLUCIÓ POBLACIÓ MENOR DE 3 ANYS



OFERTA DE PLACES 2004

Pública	41
Privada subvencionada	41
Privada no subvencionada	95

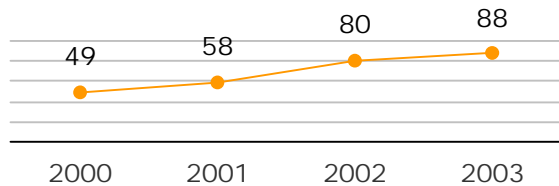
PLACES PÚBLIQUES DE NOVA

CREACIÓ 2004-2008	15
-------------------------	-----------

CASTELLBELL I EL VILAR

Població total del municipi: 3.171

EVOLUCIÓ POBLACIÓ MENOR DE 3 ANYS



OFERTA DE PLACES 2004

Pública	15
Privada subvencionada	0
Privada no subvencionada	0

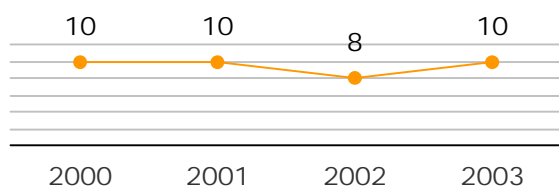
PLACES PÚBLIQUES DE NOVA

CREACIÓ 2004-2008	15
-------------------------	-----------

CASTELLFOLLIT DEL BOIX

Població total del municipi: 405

EVOLUCIÓ POBLACIÓ MENOR DE 3 ANYS



OFERTA DE PLACES 2004

Pública	9
Privada subvencionada	0
Privada no subvencionada	0

PLACES PÚBLIQUES DE NOVA

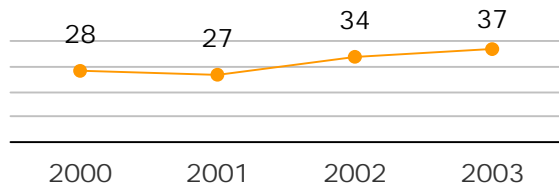
CREACIÓ 2004-2008	0
-------------------------	----------

Població total del municipi referida al padró de gener de 2004. - Evolució de la població menor de 3 anys referida al padró de cada any.

CASTELLGALÍ

Població total del municipi: 1.145

EVOLUCIÓ POBLACIÓ MENOR DE 3 ANYS



OFERTA DE PLACES 2004

Pública	15
Privada subvencionada	0
Privada no subvencionada	0

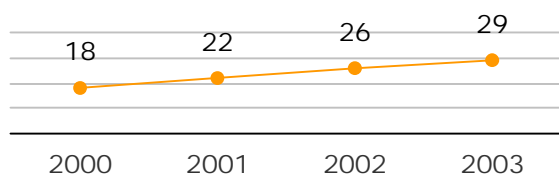
PLACES PÚBLIQUES DE NOVA

CREACIÓ 2004-2008	15
-------------------------	-----------

CASTELLNOU DE BAGES

Població total del municipi: 742

EVOLUCIÓ POBLACIÓ MENOR DE 3 ANYS



OFERTA DE PLACES 2004

Pública	0
Privada subvencionada	0
Privada no subvencionada	0

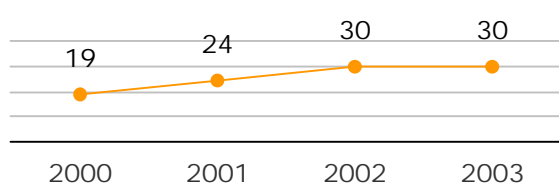
PLACES PÚBLIQUES DE NOVA

CREACIÓ 2004-2008	15
-------------------------	-----------

FONOLLOSA

Població total del municipi: 1.173

EVOLUCIÓ POBLACIÓ MENOR DE 3 ANYS



OFERTA DE PLACES 2004

Pública	8
Privada subvencionada	0
Privada no subvencionada	0

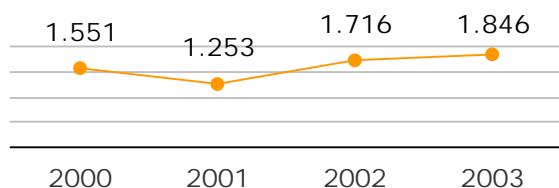
PLACES PÚBLIQUES DE NOVA

CREACIÓ 2004-2008	0
-------------------------	----------

MANRESA

Població total del municipi: 68.505

EVOLUCIÓ POBLACIÓ MENOR DE 3 ANYS



OFERTA DE PLACES 2004

Pública	546
Privada subvencionada	123
Privada no subvencionada	415

PLACES PÚBLIQUES DE NOVA

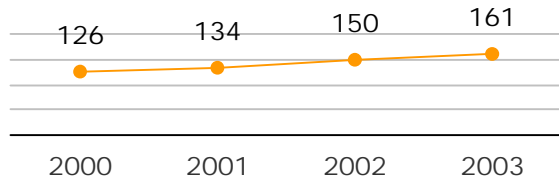
CREACIÓ 2004-2008	60
-------------------------	-----------

Població total del municipi referida al padró de gener de 2004. - Evolució de la població menor de 3 anys referida al padró de cada any.

MOIÀ

Població total del municipi: 4.872

EVOLUCIÓ POBLACIÓ MENOR DE 3 ANYS



OFERTA DE PLACES 2004

Pública	0
Privada subvencionada	41
Privada no subvencionada	57

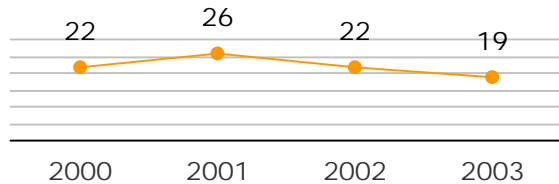
PLACES PÚBLIQUES DE NOVA

CREACIÓ 2004-2008	45
-------------------------	-----------

MONISTROL DE CALDERS

Població total del municipi: 657

EVOLUCIÓ POBLACIÓ MENOR DE 3 ANYS



OFERTA DE PLACES 2004

Pública	18
Privada subvencionada	0
Privada no subvencionada	0

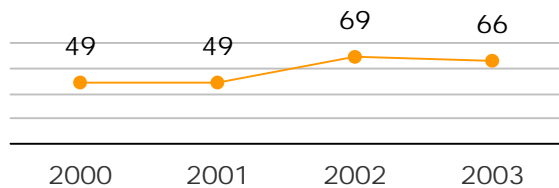
PLACES PÚBLIQUES DE NOVA

CREACIÓ 2004-2008	0
-------------------------	----------

MONISTROL DE MONTSERRAT

Població total del municipi: 2.654

EVOLUCIÓ POBLACIÓ MENOR DE 3 ANYS



OFERTA DE PLACES 2004

Pública	37
Privada subvencionada	41
Privada no subvencionada	0

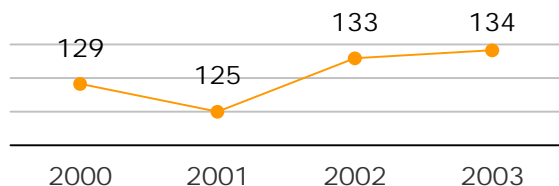
PLACES PÚBLIQUES DE NOVA

CREACIÓ 2004-2008	0
-------------------------	----------

NAVARCLES

Població total del municipi: 5.498

EVOLUCIÓ POBLACIÓ MENOR DE 3 ANYS



OFERTA DE PLACES 2004

Pública	61
Privada subvencionada	0
Privada no subvencionada	63

PLACES PÚBLIQUES DE NOVA

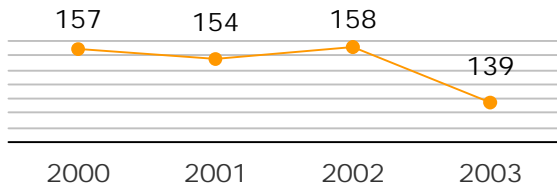
CREACIÓ 2004-2008	15
-------------------------	-----------

Població total del municipi referida al padró de gener de 2004. - Evolució de la població menor de 3 anys referida al padró de cada any.

NAVÀS

Població total del municipi: 5.658

EVOLUCIÓ POBLACIÓ MENOR DE 3 ANYS



OFERTA DE PLACES 2004

Pública	57
Privada subvencionada	41
Privada no subvencionada	0

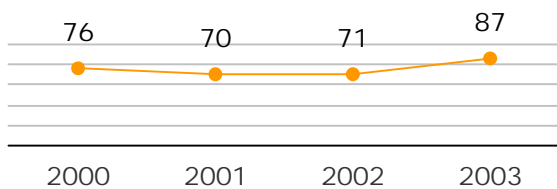
PLACES PÚBLIQUES DE NOVA

CREACIÓ 2004-2008	30
-------------------------	-----------

PONT DE VILOMARA I ROCAFORT, EL

Població total del municipi: 2.992

EVOLUCIÓ POBLACIÓ MENOR DE 3 ANYS



OFERTA DE PLACES 2004

Pública	61
Privada subvencionada	0
Privada no subvencionada	0

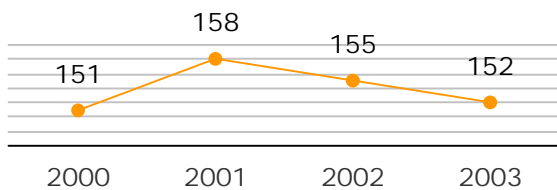
PLACES PÚBLIQUES DE NOVA

CREACIÓ 2004-2008	0
-------------------------	----------

SALLENT

Població total del municipi: 7.103

EVOLUCIÓ POBLACIÓ MENOR DE 3 ANYS



OFERTA DE PLACES 2004

Pública	102
Privada subvencionada	41
Privada no subvencionada	0

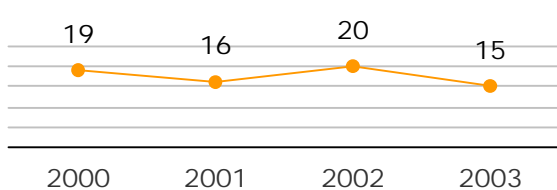
PLACES PÚBLIQUES DE NOVA

CREACIÓ 2004-2008	0
-------------------------	----------

SANT FELIU SASSERRA

Població total del municipi: 653

EVOLUCIÓ POBLACIÓ MENOR DE 3 ANYS



OFERTA DE PLACES 2004

Pública	15
Privada subvencionada	0
Privada no subvencionada	0

PLACES PÚBLIQUES DE NOVA

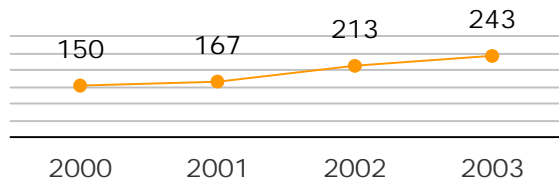
CREACIÓ 2004-2008	0
-------------------------	----------

Població total del municipi referida al padró de gener de 2004. - Evolució de la població menor de 3 anys referida al padró de cada any.

SANT FRUITÓS DE BAGES

Població total del municipi: 6.696

EVOLUCIÓ POBLACIÓ MENOR DE 3 ANYS



OFERTA DE PLACES 2004

Pública	82
Privada subvencionada	0
Privada no subvencionada	55

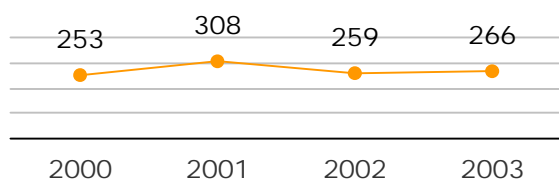
PLACES PÚBLIQUES DE NOVA

CREACIÓ 2004-2008	30
-------------------------	-----------

SANT JOAN DE VILATORRADA

Població total del municipi: 9.854

EVOLUCIÓ POBLACIÓ MENOR DE 3 ANYS



OFERTA DE PLACES 2004

Pública	168
Privada subvencionada	0
Privada no subvencionada	0

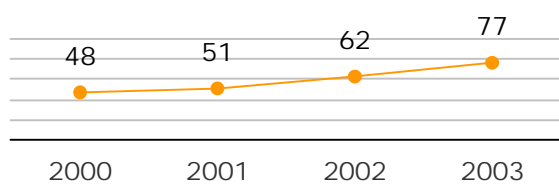
PLACES PÚBLIQUES DE NOVA

CREACIÓ 2004-2008	0
-------------------------	----------

SANT SALVADOR DE GUARDIOLA

Població total del municipi: 2.622

EVOLUCIÓ POBLACIÓ MENOR DE 3 ANYS



OFERTA DE PLACES 2004

Pública	15
Privada subvencionada	0
Privada no subvencionada	0

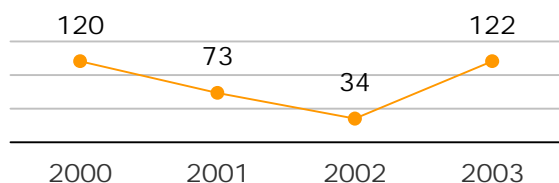
PLACES PÚBLIQUES DE NOVA

CREACIÓ 2004-2008	15
-------------------------	-----------

SANT VICENÇ DE CASTELLET

Població total del municipi: 7.532

EVOLUCIÓ POBLACIÓ MENOR DE 3 ANYS



OFERTA DE PLACES 2004

Pública	82
Privada subvencionada	0
Privada no subvencionada	0

PLACES PÚBLIQUES DE NOVA

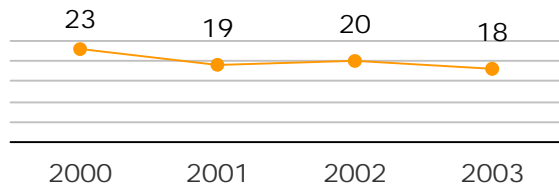
CREACIÓ 2004-2008	0
-------------------------	----------

Població total del municipi referida al padró de gener de 2004. - Evolució de la població menor de 3 anys referida al padró de cada any.

SANTA MARIA D'OLÓ

Població total del municipi: 1.047

EVOLUCIÓ POBLACIÓ MENOR DE 3 ANYS



OFERTA DE PLACES 2004

Pública	30
Privada subvencionada	0
Privada no subvencionada	0

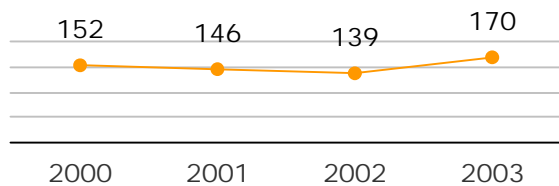
PLACES PÚBLIQUES DE NOVA

CREACIÓ 2004-2008	0
-------------------------	----------

SANTPEDOR

Població total del municipi: 5.828

EVOLUCIÓ POBLACIÓ MENOR DE 3 ANYS



OFERTA DE PLACES 2004

Pública	0
Privada subvencionada	0
Privada no subvencionada	74

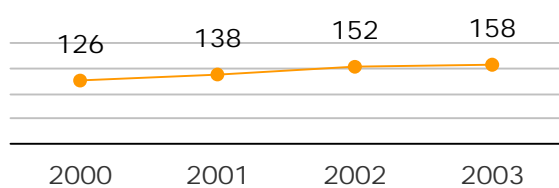
PLACES PÚBLIQUES DE NOVA

CREACIÓ 2004-2008	45
-------------------------	-----------

SÚRIA

Població total del municipi: 6.193

EVOLUCIÓ POBLACIÓ MENOR DE 3 ANYS



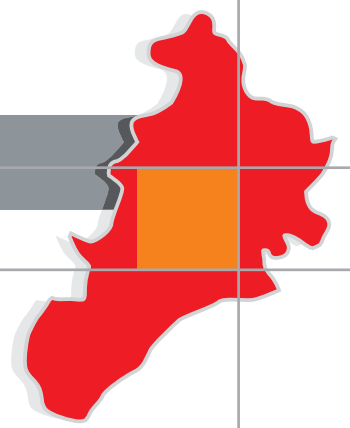
OFERTA DE PLACES 2004

Pública	61
Privada subvencionada	41
Privada no subvencionada	0

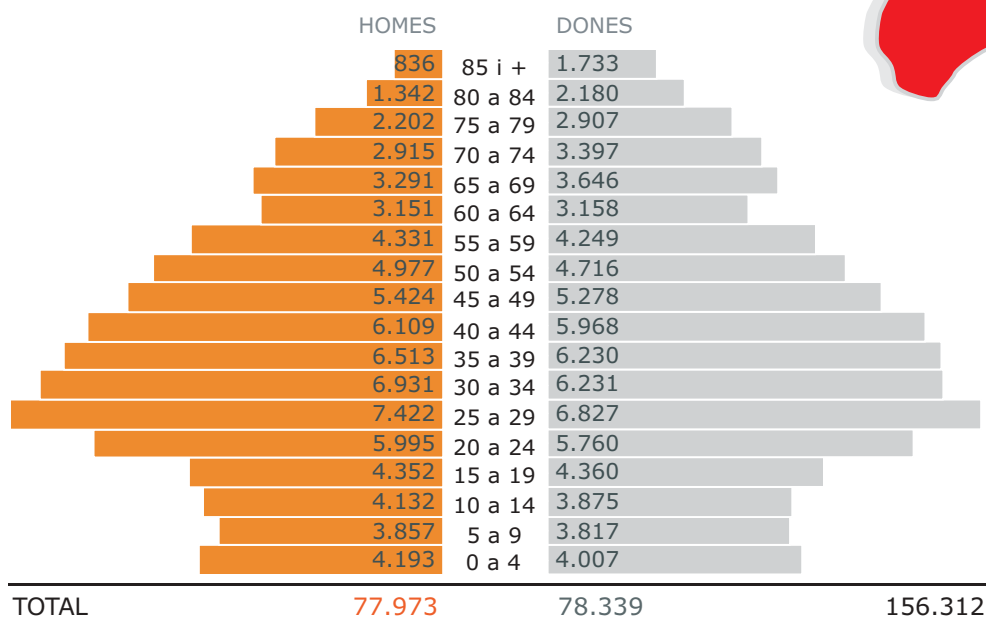
PLACES PÚBLIQUES DE NOVA

CREACIÓ 2004-2008	30
-------------------------	-----------

Baix Camp

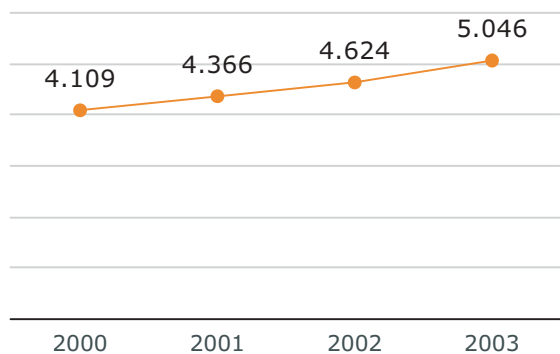


POBLACIÓ



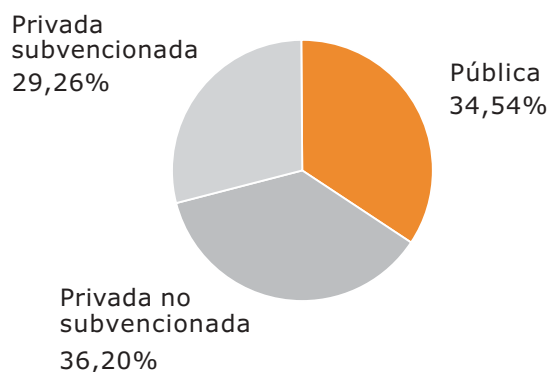
Dades del padró a 1 de gener de 2003

EVOLUCIÓ DE LA POBLACIÓ MENOR DE 3 ANYS

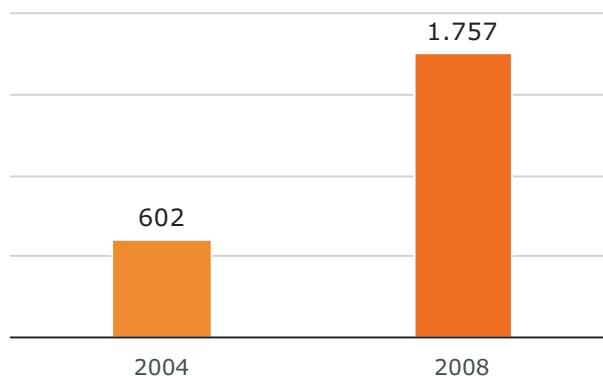


Dades del padró a 1 de gener de cada any

TIPOLOGIA DE L'OFERTA DE PLACES 2004



EVOLUCIÓ DE L'OFERTA PÚBLICA

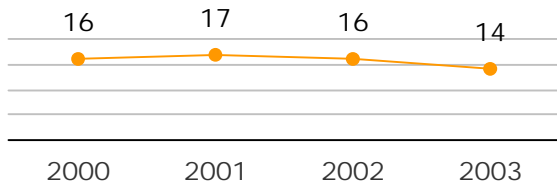


Dades relatives a l'oferta de 2004 i 2008

ALEIXAR, L'

Població total del municipi: 755

EVOLUCIÓ POBLACIÓ MENOR DE 3 ANYS



OFERTA DE PLACES 2004

Pública	0
Privada subvencionada	0
Privada no subvencionada	0

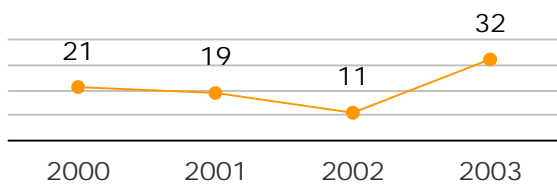
PLACES PÚBLIQUES DE NOVA

CREACIÓ 2004-2008	15
-------------------------	-----------

ALFORJA

Població total del municipi: 1.446

EVOLUCIÓ POBLACIÓ MENOR DE 3 ANYS



OFERTA DE PLACES 2004

Pública	0
Privada subvencionada	0
Privada no subvencionada	0

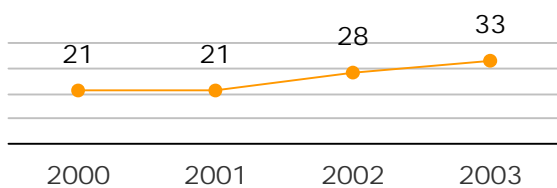
PLACES PÚBLIQUES DE NOVA

CREACIÓ 2004-2008	15
-------------------------	-----------

ALMOSTER

Població total del municipi: 1.050

EVOLUCIÓ POBLACIÓ MENOR DE 3 ANYS



OFERTA DE PLACES 2004

Pública	0
Privada subvencionada	0
Privada no subvencionada	0

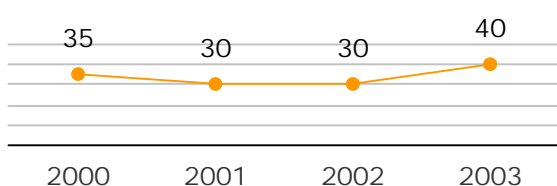
PLACES PÚBLIQUES DE NOVA

CREACIÓ 2004-2008	15
-------------------------	-----------

BORGES DEL CAMP, LES

Població total del municipi: 1.769

EVOLUCIÓ POBLACIÓ MENOR DE 3 ANYS



OFERTA DE PLACES 2004

Pública	30
Privada subvencionada	0
Privada no subvencionada	0

PLACES PÚBLIQUES DE NOVA

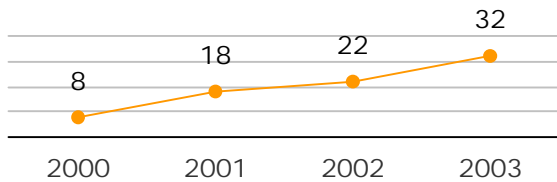
CREACIÓ 2004-2008	0
-------------------------	----------

Població total del municipi referida al padró de gener de 2004. - Evolució de la població menor de 3 anys referida al padró de cada any.

BOTARELL

Població total del municipi: 881

EVOLUCIÓ POBLACIÓ MENOR DE 3 ANYS



OFERTA DE PLACES 2004

Pública	0
Privada subvencionada	0
Privada no subvencionada	0

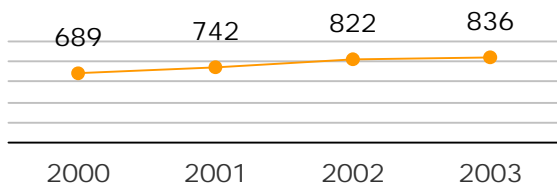
PLACES PÚBLIQUES DE NOVA

CREACIÓ 2004-2008	15
-------------------------	-----------

CAMBRILS

Població total del municipi: 24.604

EVOLUCIÓ POBLACIÓ MENOR DE 3 ANYS



OFERTA DE PLACES 2004

Pública	0
Privada subvencionada	242
Privada no subvencionada	73

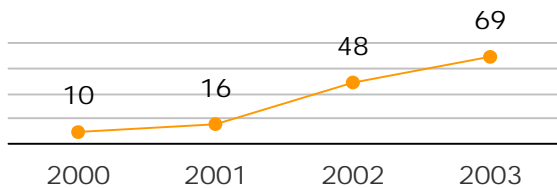
PLACES PÚBLIQUES DE NOVA

CREACIÓ 2004-2008	165
-------------------------	------------

CASTELLVELL DEL CAMP

Població total del municipi: 1.981

EVOLUCIÓ POBLACIÓ MENOR DE 3 ANYS



OFERTA DE PLACES 2004

Pública	0
Privada subvencionada	0
Privada no subvencionada	0

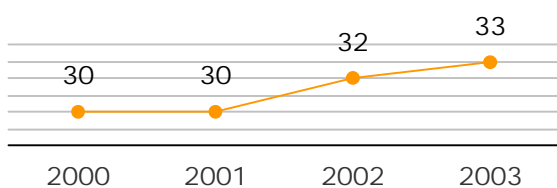
PLACES PÚBLIQUES DE NOVA

CREACIÓ 2004-2008	15
-------------------------	-----------

MONTBRIÓ DEL CAMP

Població total del municipi: 1.574

EVOLUCIÓ POBLACIÓ MENOR DE 3 ANYS



OFERTA DE PLACES 2004

Pública	0
Privada subvencionada	41
Privada no subvencionada	0

PLACES PÚBLIQUES DE NOVA

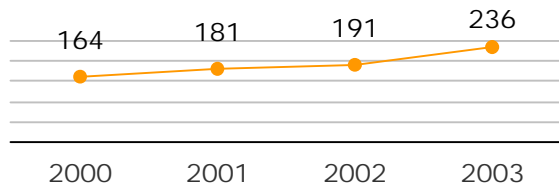
CREACIÓ 2004-2008	15
-------------------------	-----------

Població total del municipi referida al padró de gener de 2004. - Evolució de la població menor de 3 anys referida al padró de cada any.

MONT-ROIG DEL CAMP

Població total del municipi: 8.209

EVOLUCIÓ POBLACIÓ MENOR DE 3 ANYS



OFERTA DE PLACES 2004

Pública	81
Privada subvencionada	0
Privada no subvencionada	0

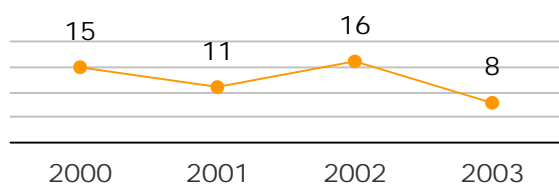
PLACES PÚBLIQUES DE NOVA

CREACIÓ 2004-2008	30
-------------------------	-----------

PRATDIP

Població total del municipi: 655

EVOLUCIÓ POBLACIÓ MENOR DE 3 ANYS



OFERTA DE PLACES 2004

Pública	20
Privada subvencionada	0
Privada no subvencionada	0

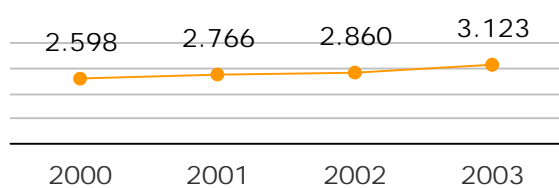
PLACES PÚBLIQUES DE NOVA

CREACIÓ 2004-2008	0
-------------------------	----------

REUS

Població total del municipi: 96.642

EVOLUCIÓ POBLACIÓ MENOR DE 3 ANYS



OFERTA DE PLACES 2004

Pública	163
Privada subvencionada	227
Privada no subvencionada	506

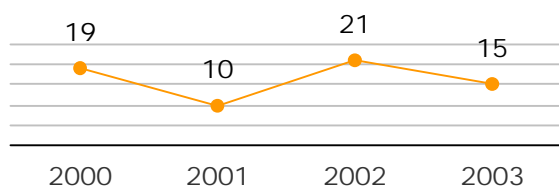
PLACES PÚBLIQUES DE NOVA

CREACIÓ 2004-2008	315
-------------------------	------------

RIUDECANYES

Població total del municipi: 764

EVOLUCIÓ POBLACIÓ MENOR DE 3 ANYS



OFERTA DE PLACES 2004

Pública	15
Privada subvencionada	0
Privada no subvencionada	0

PLACES PÚBLIQUES DE NOVA

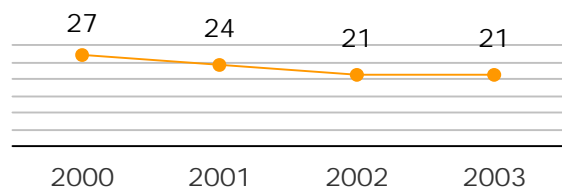
CREACIÓ 2004-2008	0
-------------------------	----------

Població total del municipi referida al padró de gener de 2004. - Evolució de la població menor de 3 anys referida al padró de cada any.

RIUDECOLS

Població total del municipi: 1.064

EVOLUCIÓ POBLACIÓ MENOR DE 3 ANYS



OFERTA DE PLACES 2004

Pública	0
Privada subvencionada	0
Privada no subvencionada	0

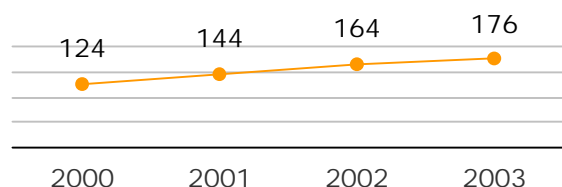
PLACES PÚBLIQUES DE NOVA

CREACIÓ 2004-2008	15
-------------------------	-----------

RIUDOMS

Població total del municipi: 5.573

EVOLUCIÓ POBLACIÓ MENOR DE 3 ANYS



OFERTA DE PLACES 2004

Pública	98
Privada subvencionada	0
Privada no subvencionada	0

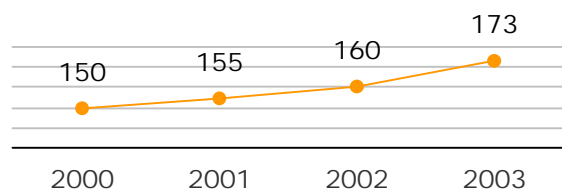
PLACES PÚBLIQUES DE NOVA

CREACIÓ 2004-2008	15
-------------------------	-----------

SELVA DEL CAMP, LA

Població total del municipi: 4.628

EVOLUCIÓ POBLACIÓ MENOR DE 3 ANYS



OFERTA DE PLACES 2004

Pública	120
Privada subvencionada	0
Privada no subvencionada	52

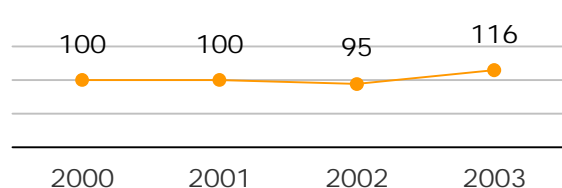
PLACES PÚBLIQUES DE NOVA

CREACIÓ 2004-2008	0
-------------------------	----------

VANDELLÒS I L'HOSPITALET DE L'INFANT

Població total del municipi: 4.839

EVOLUCIÓ POBLACIÓ MENOR DE 3 ANYS



OFERTA DE PLACES 2004

Pública	60
Privada subvencionada	0
Privada no subvencionada	0

PLACES PÚBLIQUES DE NOVA

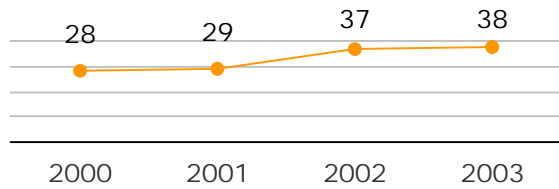
CREACIÓ 2004-2008	15
-------------------------	-----------

Població total del municipi referida al padró de gener de 2004. - Evolució de la població menor de 3 anys referida al padró de cada any.

VINYOLS I ELS ARCS

Població total del municipi: 1.418

EVOLUCIÓ POBLACIÓ MENOR DE 3 ANYS



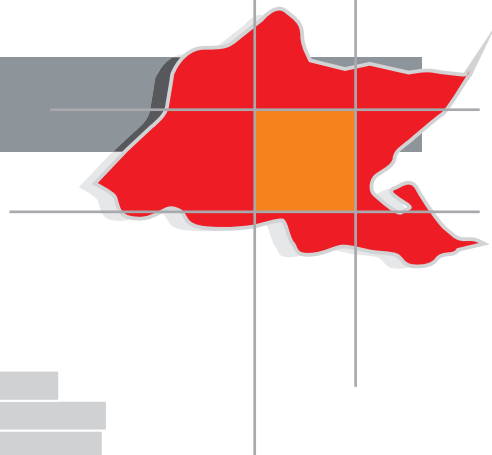
OFERTA DE PLACES 2004

Pública	15
Privada subvencionada	0
Privada no subvencionada	0

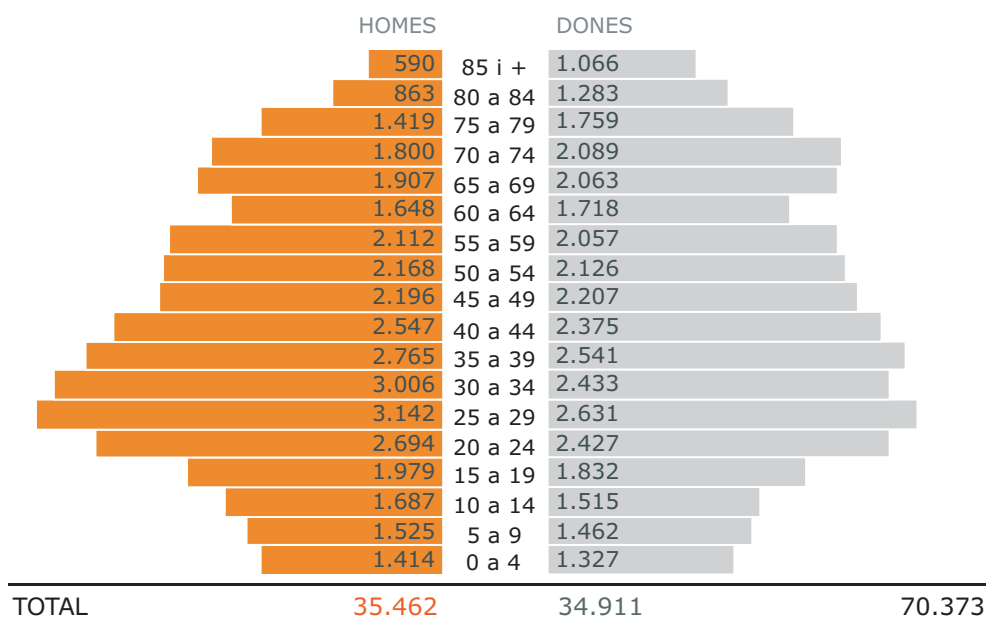
PLACES PÚBLIQUES DE NOVA

CREACIÓ 2004-2008	15
-------------------------	-----------

Baix Ebre

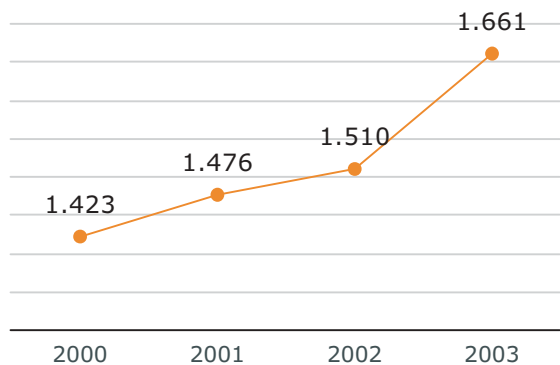


POBLACIÓ



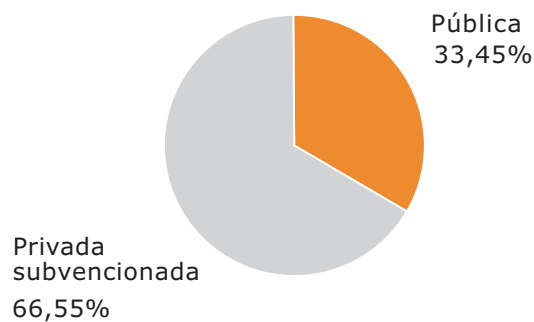
Dades del padró a 1 de gener de 2003

EVOLUCIÓ DE LA POBLACIÓ MENOR DE 3 ANYS

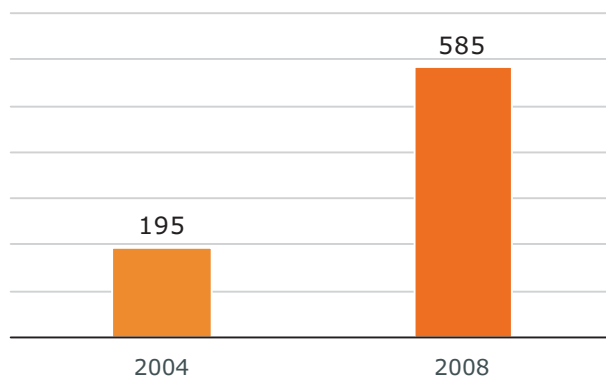


Dades del padró a 1 de gener de cada any

TIPOLOGIA DE L'OFERTA DE PLACES 2004



EVOLUCIÓ DE L'OFERTA PÚBLICA

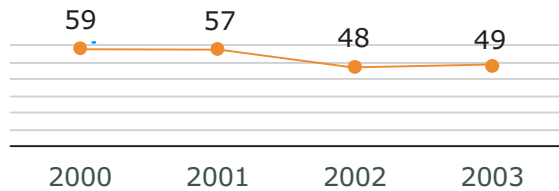


Dades relatives a l'oferta de 2004 i 2008

ALDEA, L'

Població total del municipi: 3.473

EVOLUCIÓ POBLACIÓ MENOR DE 3 ANYS



OFERTA DE PLACES 2004

Pública	0
Privada subvencionada	0
Privada no subvencionada	0

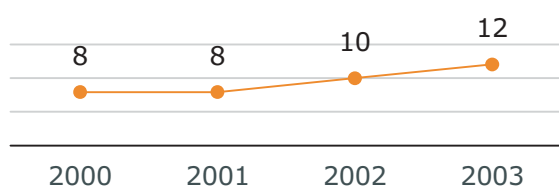
PLACES PÚBLIQUES DE NOVA

CREACIÓ 2004-2008	15
-------------------------	-----------

ALDOVER

Població total del municipi: 822

EVOLUCIÓ POBLACIÓ MENOR DE 3 ANYS



OFERTA DE PLACES 2004

Pública	0
Privada subvencionada	0
Privada no subvencionada	0

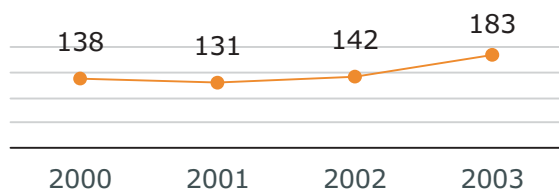
PLACES PÚBLIQUES DE NOVA

CREACIÓ 2004-2008	15
-------------------------	-----------

AMETLLA DE MAR, L'

Població total del municipi: 6.032

EVOLUCIÓ POBLACIÓ MENOR DE 3 ANYS



OFERTA DE PLACES 2004

Pública	75
Privada subvencionada	0
Privada no subvencionada	0

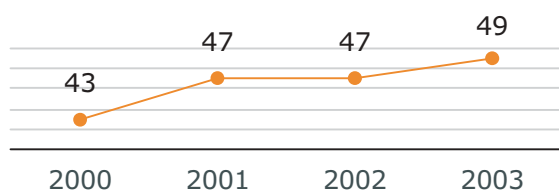
PLACES PÚBLIQUES DE NOVA

CREACIÓ 2004-2008	30
-------------------------	-----------

AMPOLLA, L'

Població total del municipi: 2.294

EVOLUCIÓ POBLACIÓ MENOR DE 3 ANYS



OFERTA DE PLACES 2004

Pública	30
Privada subvencionada	0
Privada no subvencionada	0

PLACES PÚBLIQUES DE NOVA

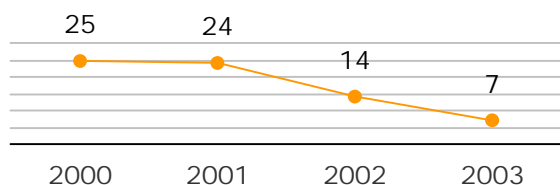
CREACIÓ 2004-2008	0
-------------------------	----------

Població total del municipi referida al padró de gener de 2004. - Evolució de la població menor de 3 anys referida al padró de cada any.

BENIFALLET

Població total del municipi: 821

EVOLUCIÓ POBLACIÓ MENOR DE 3 ANYS



OFERTA DE PLACES 2004

Pública	20
Privada subvencionada	0
Privada no subvencionada	0

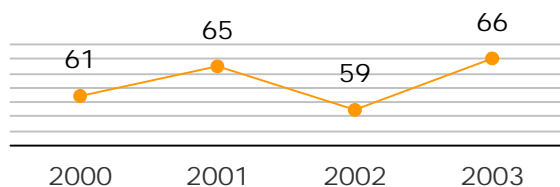
PLACES PÚBLIQUES DE NOVA

CREACIÓ 2004-2008	0
-------------------------	----------

CAMARLES

Població total del municipi: 3.101

EVOLUCIÓ POBLACIÓ MENOR DE 3 ANYS



OFERTA DE PLACES 2004

Pública	0
Privada subvencionada	0
Privada no subvencionada	0

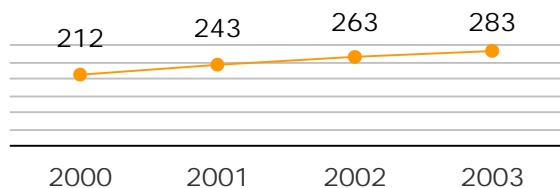
PLACES PÚBLIQUES DE NOVA

CREACIÓ 2004-2008	15
-------------------------	-----------

DELTEBRE

Població total del municipi: 10.757

EVOLUCIÓ POBLACIÓ MENOR DE 3 ANYS



OFERTA DE PLACES 2004

Pública	0
Privada subvencionada	0
Privada no subvencionada	0

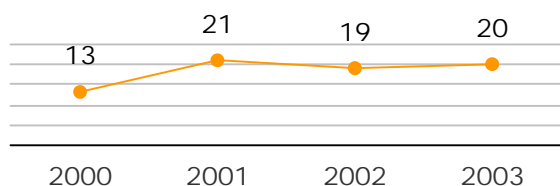
PLACES PÚBLIQUES DE NOVA

CREACIÓ 2004-2008	75
-------------------------	-----------

PERELLÓ, EL

Població total del municipi: 2.282

EVOLUCIÓ POBLACIÓ MENOR DE 3 ANYS



OFERTA DE PLACES 2004

Pública	0
Privada subvencionada	0
Privada no subvencionada	0

PLACES PÚBLIQUES DE NOVA

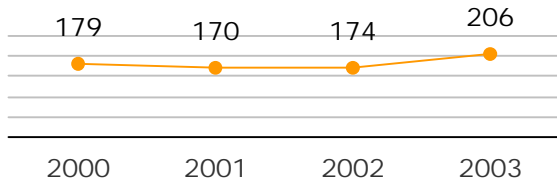
CREACIÓ 2004-2008	15
-------------------------	-----------

Població total del municipi referida al padró de gener de 2004. - Evolució de la població menor de 3 anys referida al padró de cada any.

ROQUETES

Població total del municipi: 7.017

EVOLUCIÓ POBLACIÓ MENOR DE 3 ANYS



OFERTA DE PLACES 2004

Pública	0
Privada subvencionada	0
Privada no subvencionada	0

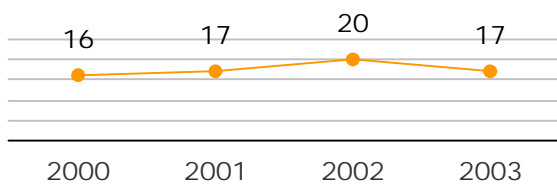
PLACES PÚBLIQUES DE NOVA

CREACIÓ 2004-2008	60
-------------------------	-----------

TIVENYS

Població total del municipi: 886

EVOLUCIÓ POBLACIÓ MENOR DE 3 ANYS



OFERTA DE PLACES 2004

Pública	15
Privada subvencionada	0
Privada no subvencionada	0

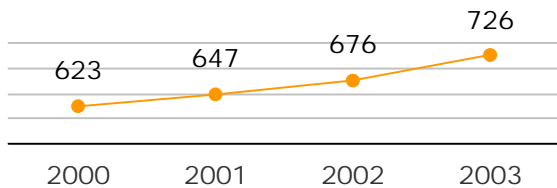
PLACES PÚBLIQUES DE NOVA

CREACIÓ 2004-2008	0
-------------------------	----------

TORTOSA

Població total del municipi: 31.979

EVOLUCIÓ POBLACIÓ MENOR DE 3 ANYS



OFERTA DE PLACES 2004

Pública	40
Privada subvencionada	388
Privada no subvencionada	0

PLACES PÚBLIQUES DE NOVA

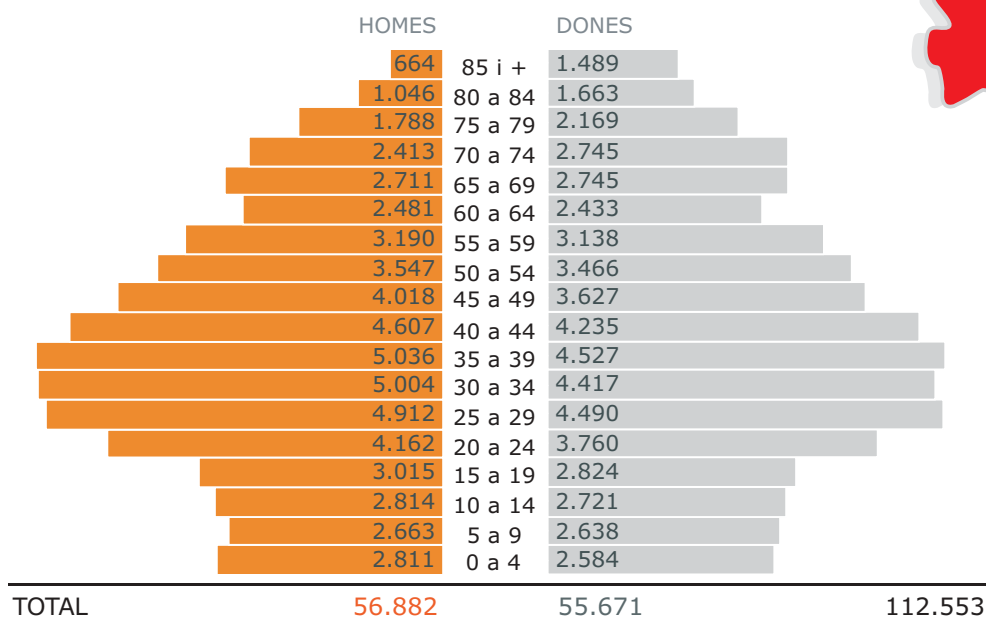
CREACIÓ 2004-2008	120
-------------------------	------------

Població total del municipi referida al padró de gener de 2004. - Evolució de la població menor de 3 anys referida al padró de cada any.

Baix Empordà

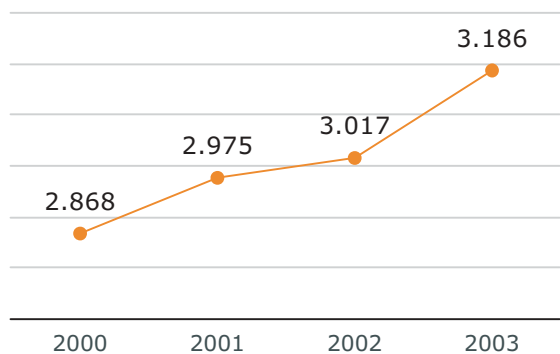


POBLACIÓ



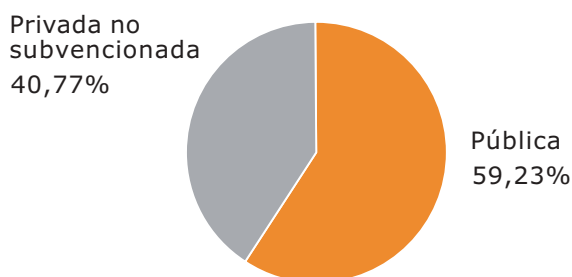
Dades del padró a 1 de gener de 2003

EVOLUCIÓ DE LA POBLACIÓ MENOR DE 3 ANYS

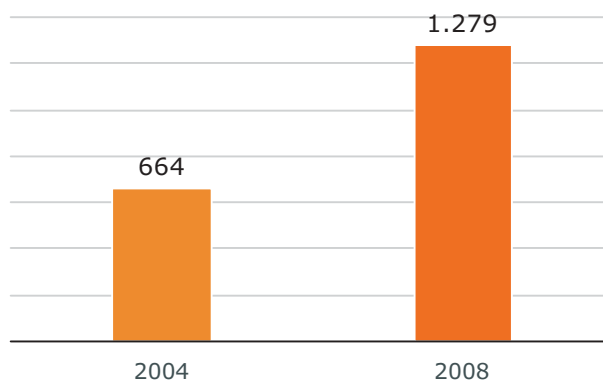


Dades del padró a 1 de gener de cada any

TIPOLOGIA DE L'OFERTA DE PLACES 2004



EVOLUCIÓ DE L'OFERTA PÚBLICA

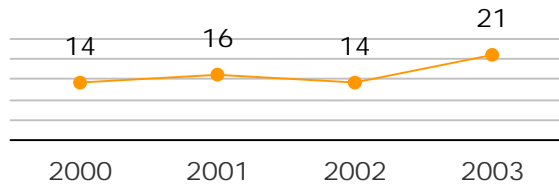


Dades relatives a l'oferta de 2004 i 2008

ALBONS

Població total del municipi: 574

EVOLUCIÓ POBLACIÓ MENOR DE 3 ANYS



OFERTA DE PLACES 2004

Pública	0
Privada subvencionada	0
Privada no subvencionada	0

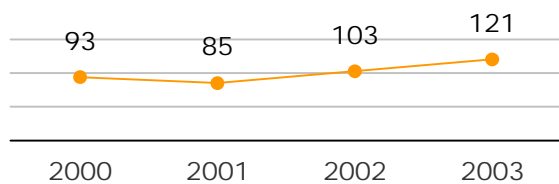
PLACES PÚBLIQUES DE NOVA

CREACIÓ 2004-2008	15
-------------------------	-----------

BEGUR

Població total del municipi: 3.861

EVOLUCIÓ POBLACIÓ MENOR DE 3 ANYS



OFERTA DE PLACES 2004

Pública	39
Privada subvencionada	0
Privada no subvencionada	0

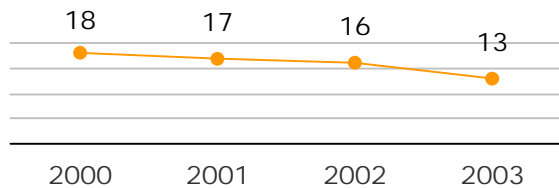
PLACES PÚBLIQUES DE NOVA

CREACIÓ 2004-2008	15
-------------------------	-----------

BELLCAIRE D'EMPORDÀ

Població total del municipi: 645

EVOLUCIÓ POBLACIÓ MENOR DE 3 ANYS



OFERTA DE PLACES 2004

Pública	0
Privada subvencionada	0
Privada no subvencionada	0

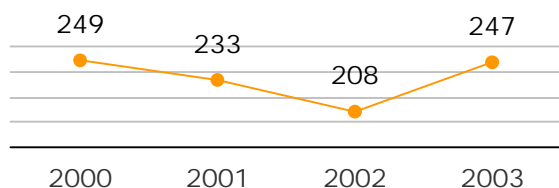
PLACES PÚBLIQUES DE NOVA

CREACIÓ 2004-2008	15
-------------------------	-----------

BISBAL D'EMPORDÀ, LA

Població total del municipi: 8.885

EVOLUCIÓ POBLACIÓ MENOR DE 3 ANYS



OFERTA DE PLACES 2004

Pública	56
Privada subvencionada	0
Privada no subvencionada	20

PLACES PÚBLIQUES DE NOVA

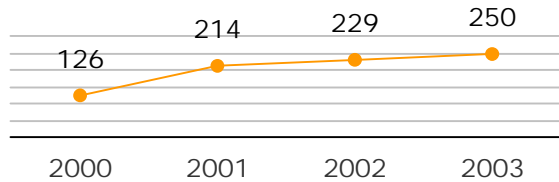
CREACIÓ 2004-2008	30
-------------------------	-----------

Població total del municipi referida al padró de gener de 2004. - Evolució de la població menor de 3 anys referida al padró de cada any.

CALONGE

Població total del municipi: 8.757

EVOLUCIÓ POBLACIÓ MENOR DE 3 ANYS



OFERTA DE PLACES 2004

Pública	154
Privada subvencionada	0
Privada no subvencionada	0

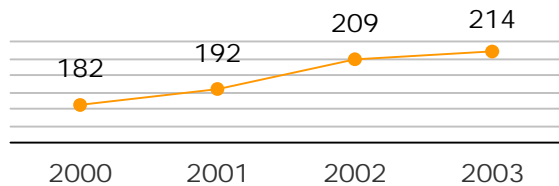
PLACES PÚBLIQUES DE NOVA

CREACIÓ 2004-2008	0
-------------------------	----------

CASTELL-PLATJA D'ARO

Població total del municipi: 8.470

EVOLUCIÓ POBLACIÓ MENOR DE 3 ANYS



OFERTA DE PLACES 2004

Pública	80
Privada subvencionada	0
Privada no subvencionada	0

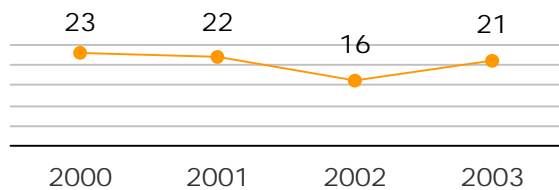
PLACES PÚBLIQUES DE NOVA

CREACIÓ 2004-2008	30
-------------------------	-----------

CORÇÀ

Població total del municipi: 1.201

EVOLUCIÓ POBLACIÓ MENOR DE 3 ANYS



OFERTA DE PLACES 2004

Pública	0
Privada subvencionada	0
Privada no subvencionada	0

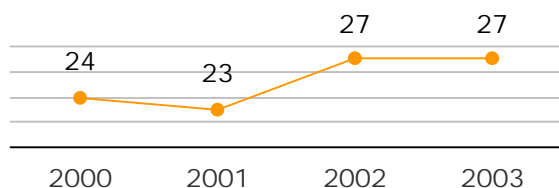
PLACES PÚBLIQUES DE NOVA

CREACIÓ 2004-2008	15
-------------------------	-----------

CRUÏLLES, MONELLS I ST. SADURNÍ DE L'HEURA

Població total del municipi: 1.201

EVOLUCIÓ POBLACIÓ MENOR DE 3 ANYS



OFERTA DE PLACES 2004

Pública	0
Privada subvencionada	0
Privada no subvencionada	0

PLACES PÚBLIQUES DE NOVA

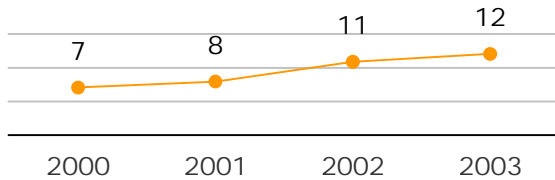
CREACIÓ 2004-2008	15
-------------------------	-----------

Població total del municipi referida al padró de gener de 2004. - Evolució de la població menor de 3 anys referida al padró de cada any.

FOIXÀ

Població total del municipi: 321

EVOLUCIÓ POBLACIÓ MENOR DE 3 ANYS



OFERTA DE PLACES 2004

Pública	0
Privada subvencionada	0
Privada no subvencionada	0

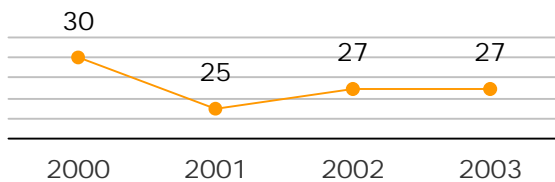
PLACES PÚBLIQUES DE NOVA

CREACIÓ 2004-2008	15
-------------------------	-----------

FORALLAC

Població total del municipi: 1.746

EVOLUCIÓ POBLACIÓ MENOR DE 3 ANYS



OFERTA DE PLACES 2004

Pública	0
Privada subvencionada	0
Privada no subvencionada	0

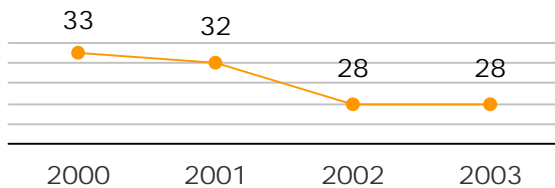
PLACES PÚBLIQUES DE NOVA

CREACIÓ 2004-2008	15
-------------------------	-----------

MONT-RAS

Població total del municipi: 1.761

EVOLUCIÓ POBLACIÓ MENOR DE 3 ANYS



OFERTA DE PLACES 2004

Pública	41
Privada subvencionada	0
Privada no subvencionada	0

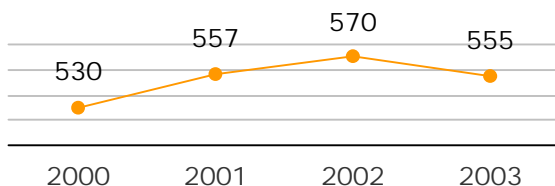
PLACES PÚBLIQUES DE NOVA

CREACIÓ 2004-2008	0
-------------------------	----------

PALAFRUGELL

Població total del municipi: 19.813

EVOLUCIÓ POBLACIÓ MENOR DE 3 ANYS



OFERTA DE PLACES 2004

Pública	60
Privada subvencionada	0
Privada no subvencionada	112

PLACES PÚBLIQUES DE NOVA

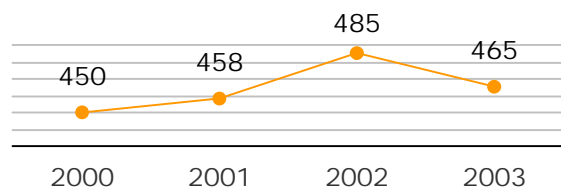
CREACIÓ 2004-2008	90
-------------------------	-----------

Població total del municipi referida al padró de gener de 2004. - Evolució de la població menor de 3 anys referida al padró de cada any.

PALAMÓS

Població total del municipi: 16.231

EVOLUCIÓ POBLACIÓ MENOR DE 3 ANYS



OFERTA DE PLACES 2004

Pública	0
Privada subvencionada	0
Privada no subvencionada	189

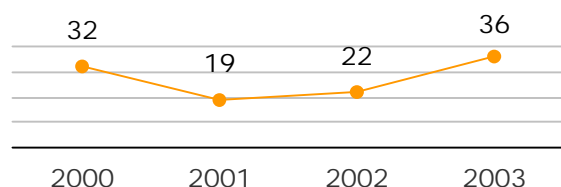
PLACES PÚBLIQUES DE NOVA

CREACIÓ 2004-2008	120
-------------------------	------------

PALS

Població total del municipi: 2.261

EVOLUCIÓ POBLACIÓ MENOR DE 3 ANYS



OFERTA DE PLACES 2004

Pública	30
Privada subvencionada	0
Privada no subvencionada	0

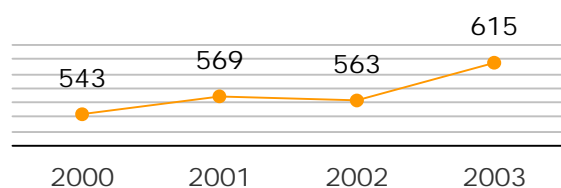
PLACES PÚBLIQUES DE NOVA

CREACIÓ 2004-2008	0
-------------------------	----------

SANT FELIU DE GUÍXOLS

Població total del municipi: 19.693

EVOLUCIÓ POBLACIÓ MENOR DE 3 ANYS



OFERTA DE PLACES 2004

Pública	74
Privada subvencionada	0
Privada no subvencionada	25

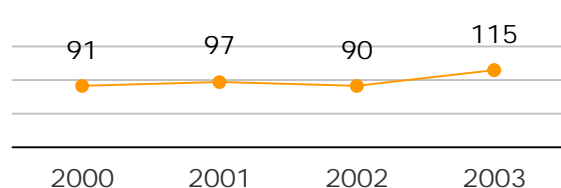
PLACES PÚBLIQUES DE NOVA

CREACIÓ 2004-2008	90
-------------------------	-----------

SANTA CRISTINA D'ARO

Població total del municipi: 3.735

EVOLUCIÓ POBLACIÓ MENOR DE 3 ANYS



OFERTA DE PLACES 2004

Pública	59
Privada subvencionada	0
Privada no subvencionada	0

PLACES PÚBLIQUES DE NOVA

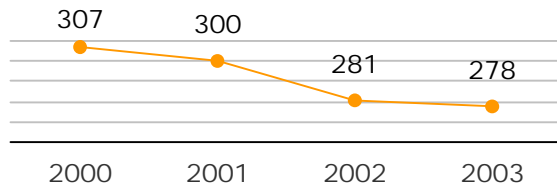
CREACIÓ 2004-2008	15
-------------------------	-----------

Població total del municipi referida al padró de gener de 2004. - Evolució de la població menor de 3 anys referida al padró de cada any.

TORROELLA DE MONTGRÍ

Població total del municipi: 9.714

EVOLUCIÓ POBLACIÓ MENOR DE 3 ANYS



OFERTA DE PLACES 2004

Pública	0
Privada subvencionada	0
Privada no subvencionada	111

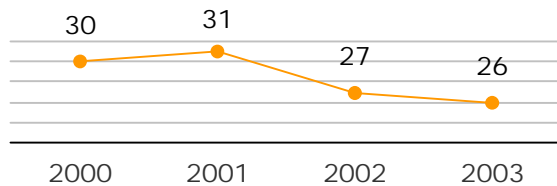
PLACES PÚBLIQUES DE NOVA

CREACIÓ 2004-2008	75
-------------------------	-----------

ULLÀ

Població total del municipi: 917

EVOLUCIÓ POBLACIÓ MENOR DE 3 ANYS



OFERTA DE PLACES 2004

Pública	0
Privada subvencionada	0
Privada no subvencionada	0

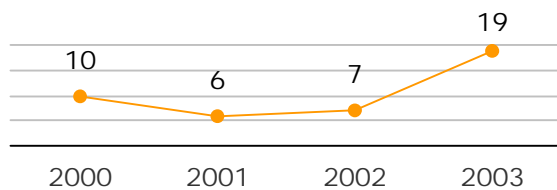
PLACES PÚBLIQUES DE NOVA

CREACIÓ 2004-2008	15
-------------------------	-----------

VALL-LLOBREGA

Població total del municipi: 597

EVOLUCIÓ POBLACIÓ MENOR DE 3 ANYS



OFERTA DE PLACES 2004

Pública	41
Privada subvencionada	0
Privada no subvencionada	0

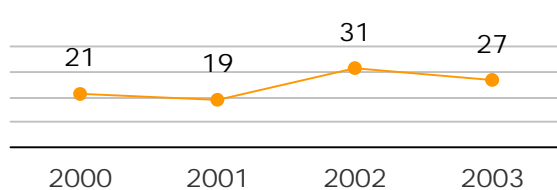
PLACES PÚBLIQUES DE NOVA

CREACIÓ 2004-2008	0
-------------------------	----------

VERGES

Població total del municipi: 1.155

EVOLUCIÓ POBLACIÓ MENOR DE 3 ANYS



OFERTA DE PLACES 2004

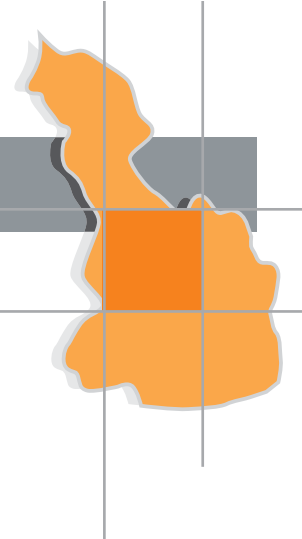
Pública	30
Privada subvencionada	0
Privada no subvencionada	0

PLACES PÚBLIQUES DE NOVA

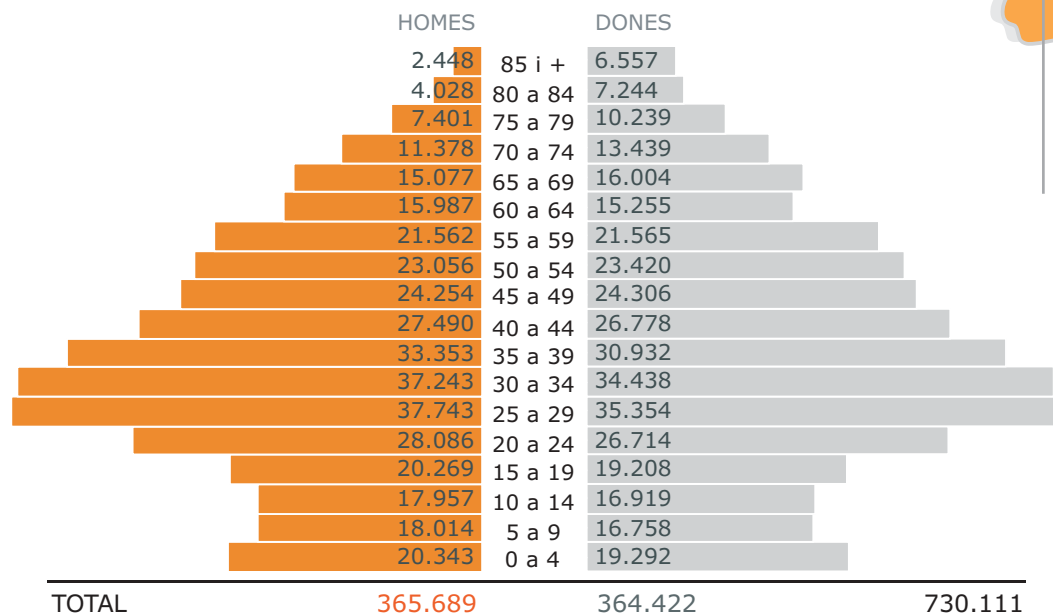
CREACIÓ 2004-2008	0
-------------------------	----------

Població total del municipi referida al padró de gener de 2004. - Evolució de la població menor de 3 anys referida al padró de cada any.

Baix Llobregat

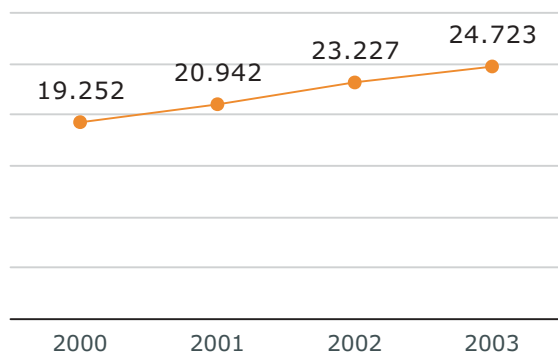


POBLACIÓ



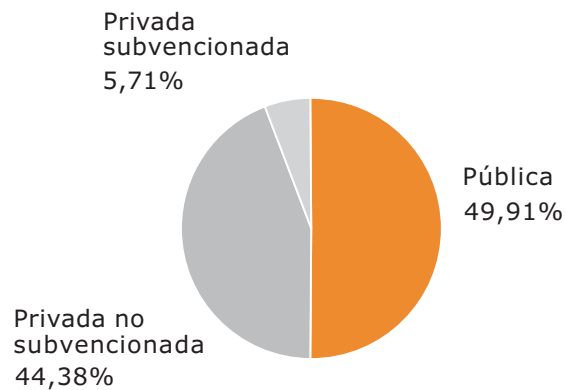
Dades del padró a 1 de gener de 2003

EVOLUCIÓ DE LA POBLACIÓ MENOR DE 3 ANYS

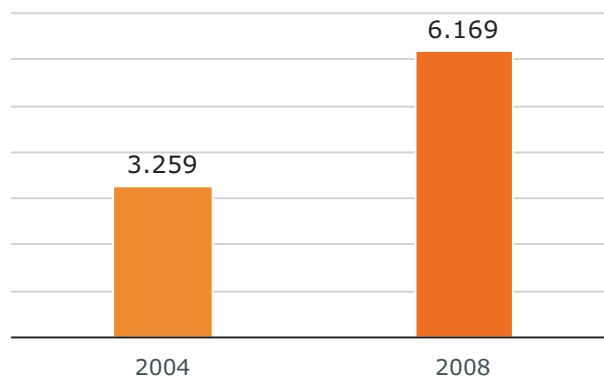


Dades del padró a 1 de gener de cada any

TIPOLOGIA DE L'OFERTA DE PLACES 2004



EVOLUCIÓ DE L'OFERTA PÚBLICA

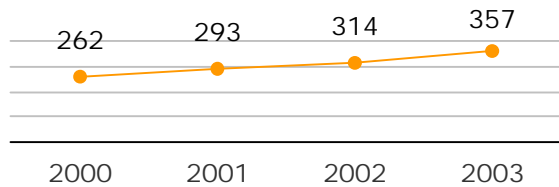


Dades relatives a l'oferta de 2004 i 2008

ABRERA

Població total del municipi: 9.422

EVOLUCIÓ POBLACIÓ MENOR DE 3 ANYS



OFERTA DE PLACES 2004

Pública	112
Privada subvencionada	0
Privada no subvencionada	0

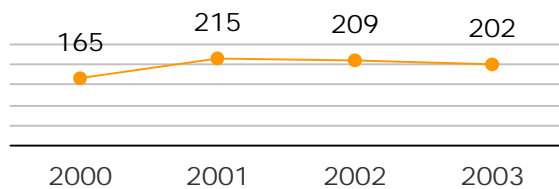
PLACES PÚBLIQUES DE NOVA

CREACIÓ 2004-2008	45
-------------------------	-----------

BEGUES

Població total del municipi: 5.284

EVOLUCIÓ POBLACIÓ MENOR DE 3 ANYS



OFERTA DE PLACES 2004

Pública	123
Privada subvencionada	0
Privada no subvencionada	0

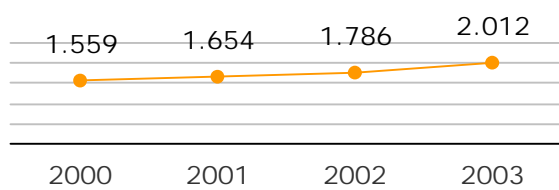
PLACES PÚBLIQUES DE NOVA

CREACIÓ 2004-2008	0
-------------------------	----------

CASTELLDEFELS

Població total del municipi: 53.964

EVOLUCIÓ POBLACIÓ MENOR DE 3 ANYS



OFERTA DE PLACES 2004

Pública	82
Privada subvencionada	0
Privada no subvencionada	251

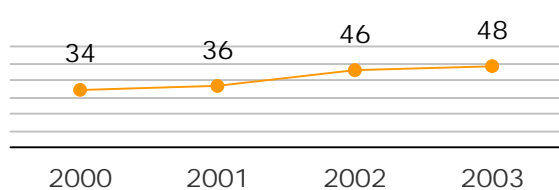
PLACES PÚBLIQUES DE NOVA

CREACIÓ 2004-2008	240
-------------------------	------------

CASTELLVÍ DE ROSANES

Població total del municipi: 1.297

EVOLUCIÓ POBLACIÓ MENOR DE 3 ANYS



OFERTA DE PLACES 2004

Pública	0
Privada subvencionada	0
Privada no subvencionada	0

PLACES PÚBLIQUES DE NOVA

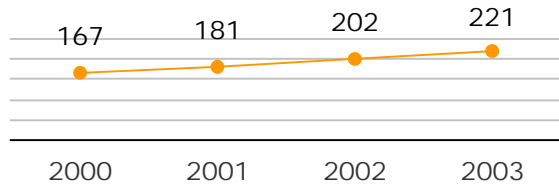
CREACIÓ 2004-2008	15
-------------------------	-----------

Població total del municipi referida al padró de gener de 2004. - Evolució de la població menor de 3 anys referida al padró de cada any.

CERVELLÓ

Població total del municipi: 6.980

EVOLUCIÓ POBLACIÓ MENOR DE 3 ANYS



OFERTA DE PLACES 2004

Pública	41
Privada subvencionada	0
Privada no subvencionada	30

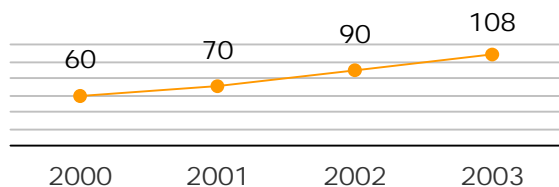
PLACES PÚBLIQUES DE NOVA

CREACIÓ 2004-2008	30
-------------------------	-----------

COLLBATÓ

Població total del municipi: 3.024

EVOLUCIÓ POBLACIÓ MENOR DE 3 ANYS



OFERTA DE PLACES 2004

Pública	61
Privada subvencionada	0
Privada no subvencionada	0

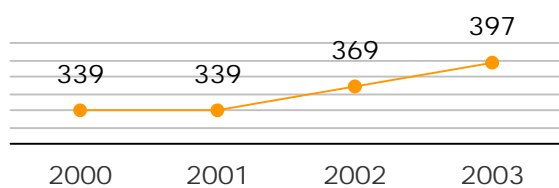
PLACES PÚBLIQUES DE NOVA

CREACIÓ 2004-2008	0
-------------------------	----------

CORBERA DE LLOBREGAT

Població total del municipi: 11.278

EVOLUCIÓ POBLACIÓ MENOR DE 3 ANYS



OFERTA DE PLACES 2004

Pública	0
Privada subvencionada	0
Privada no subvencionada	119

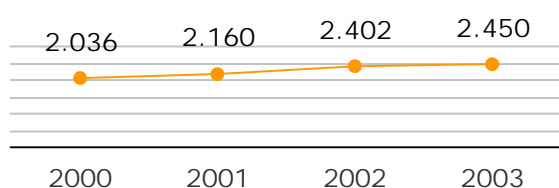
PLACES PÚBLIQUES DE NOVA

CREACIÓ 2004-2008	105
-------------------------	------------

CORNELLÀ DE LLOBREGAT

Població total del municipi: 83.327

EVOLUCIÓ POBLACIÓ MENOR DE 3 ANYS



OFERTA DE PLACES 2004

Pública	338
Privada subvencionada	41
Privada no subvencionada	89

PLACES PÚBLIQUES DE NOVA

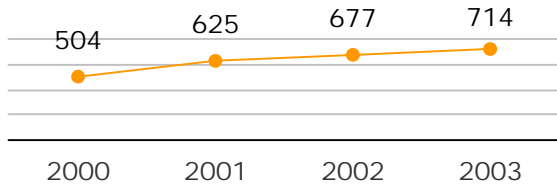
CREACIÓ 2004-2008	150
-------------------------	------------

Població total del municipi referida al padró de gener de 2004. - Evolució de la població menor de 3 anys referida al padró de cada any.

ESPARREGUERA

Població total del municipi: 20.163

EVOLUCIÓ POBLACIÓ MENOR DE 3 ANYS



OFERTA DE PLACES 2004

Pública	107
Privada subvencionada	0
Privada no subvencionada	82

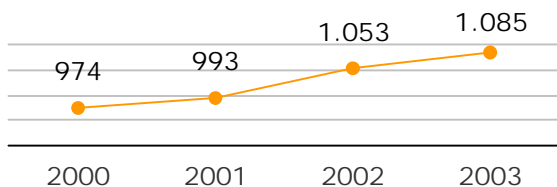
PLACES PÚBLIQUES DE NOVA

CREACIÓ 2004-2008	75
-------------------------	-----------

ESPLUGUES DE LLOBREGAT

Població total del municipi: 45.915

EVOLUCIÓ POBLACIÓ MENOR DE 3 ANYS



OFERTA DE PLACES 2004

Pública	319
Privada subvencionada	0
Privada no subvencionada	152

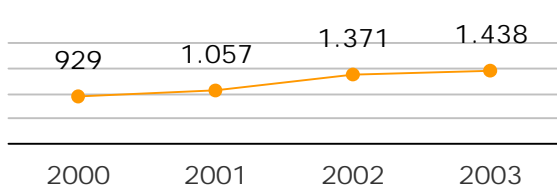
PLACES PÚBLIQUES DE NOVA

CREACIÓ 2004-2008	75
-------------------------	-----------

GAVÀ

Població total del municipi: 43.242

EVOLUCIÓ POBLACIÓ MENOR DE 3 ANYS



OFERTA DE PLACES 2004

Pública	289
Privada subvencionada	41
Privada no subvencionada	310

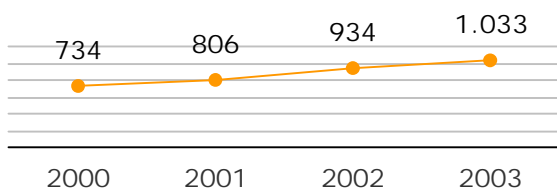
PLACES PÚBLIQUES DE NOVA

CREACIÓ 2004-2008	75
-------------------------	-----------

MARTORELL

Població total del municipi: 25.010

EVOLUCIÓ POBLACIÓ MENOR DE 3 ANYS



OFERTA DE PLACES 2004

Pública	262
Privada subvencionada	41
Privada no subvencionada	41

PLACES PÚBLIQUES DE NOVA

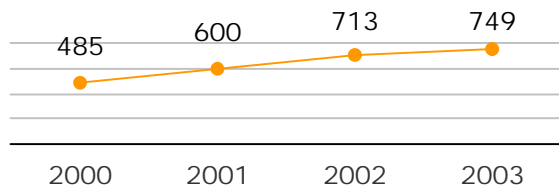
CREACIÓ 2004-2008	105
-------------------------	------------

Població total del municipi referida al padró de gener de 2004. - Evolució de la població menor de 3 anys referida al padró de cada any.

MOLINS DE REI

Població total del municipi: 22.496

EVOLUCIÓ POBLACIÓ MENOR DE 3 ANYS



OFERTA DE PLACES 2004

Pública	141
Privada subvencionada	0
Privada no subvencionada	140

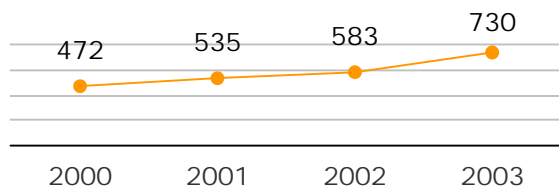
PLACES PÚBLIQUES DE NOVA

CREACIÓ 2004-2008	60
-------------------------	-----------

OLESA DE MONTSERRAT

Població total del municipi: 20.294

EVOLUCIÓ POBLACIÓ MENOR DE 3 ANYS



OFERTA DE PLACES 2004

Pública	0
Privada subvencionada	0
Privada no subvencionada	297

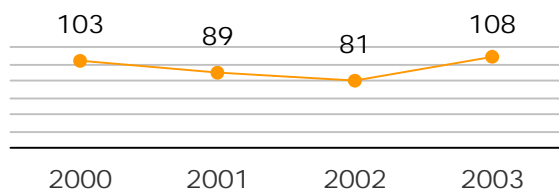
PLACES PÚBLIQUES DE NOVA

CREACIÓ 2004-2008	150
-------------------------	------------

PALLEJÀ

Població total del municipi: 9.746

EVOLUCIÓ POBLACIÓ MENOR DE 3 ANYS



OFERTA DE PLACES 2004

Pública	61
Privada subvencionada	0
Privada no subvencionada	0

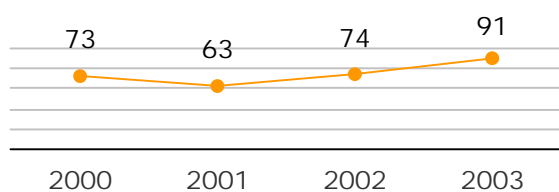
PLACES PÚBLIQUES DE NOVA

CREACIÓ 2004-2008	0
-------------------------	----------

PALMA DE CERVELLÓ, LA

Població total del municipi: 2.881

EVOLUCIÓ POBLACIÓ MENOR DE 3 ANYS



OFERTA DE PLACES 2004

Pública	0
Privada subvencionada	0
Privada no subvencionada	41

PLACES PÚBLIQUES DE NOVA

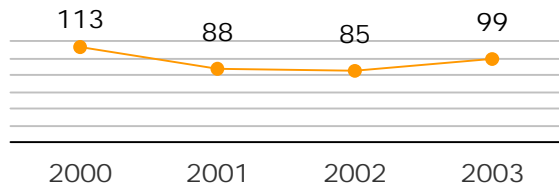
CREACIÓ 2004-2008	30
-------------------------	-----------

Població total del municipi referida al padró de gener de 2004. - Evolució de la població menor de 3 anys referida al padró de cada any.

PAPIOL, EL

Població total del municipi: 3.628

EVOLUCIÓ POBLACIÓ MENOR DE 3 ANYS



OFERTA DE PLACES 2004

Pública	61
Privada subvencionada	0
Privada no subvencionada	0

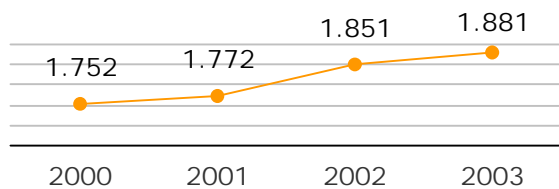
PLACES PÚBLIQUES DE NOVA

CREACIÓ 2004-2008	0
-------------------------	----------

PRAT DE LLOBREGAT, EL

Població total del municipi: 63.148

EVOLUCIÓ POBLACIÓ MENOR DE 3 ANYS



OFERTA DE PLACES 2004

Pública	223
Privada subvencionada	0
Privada no subvencionada	247

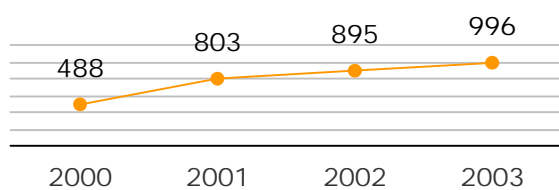
PLACES PÚBLIQUES DE NOVA

CREACIÓ 2004-2008	135
-------------------------	------------

SANT ANDREU DE LA BARCA

Població total del municipi: 23.675

EVOLUCIÓ POBLACIÓ MENOR DE 3 ANYS



OFERTA DE PLACES 2004

Pública	60
Privada subvencionada	102
Privada no subvencionada	0

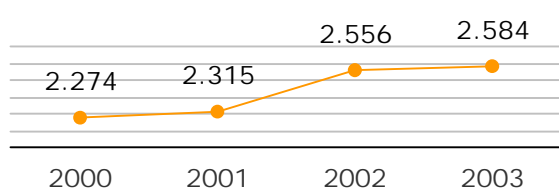
PLACES PÚBLIQUES DE NOVA

CREACIÓ 2004-2008	150
-------------------------	------------

SANT BOI DE LLOBREGAT

Població total del municipi: 80.636

EVOLUCIÓ POBLACIÓ MENOR DE 3 ANYS



OFERTA DE PLACES 2004

Pública	160
Privada subvencionada	0
Privada no subvencionada	212

PLACES PÚBLIQUES DE NOVA

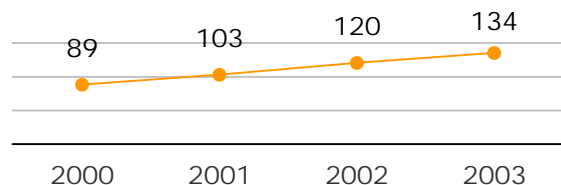
CREACIÓ 2004-2008	225
-------------------------	------------

Població total del municipi referida al padró de gener de 2004. - Evolució de la població menor de 3 anys referida al padró de cada any.

SANT CLIMENT DE LLOBREGAT

Població total del municipi: 3.366

EVOLUCIÓ POBLACIÓ MENOR DE 3 ANYS



OFERTA DE PLACES 2004

Pública	20
Privada subvencionada	0
Privada no subvencionada	0

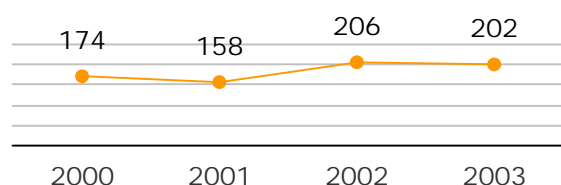
PLACES PÚBLIQUES DE NOVA

CREACIÓ 2004-2008	15
-------------------------	-----------

SANT ESTEVE SESROVIRE

Població total del municipi: 5.978

EVOLUCIÓ POBLACIÓ MENOR DE 3 ANYS



OFERTA DE PLACES 2004

Pública	82
Privada subvencionada	0
Privada no subvencionada	0

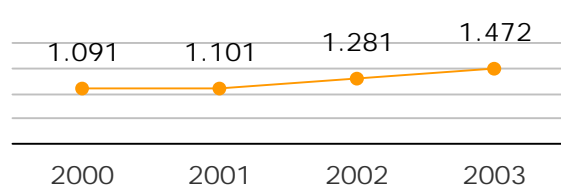
PLACES PÚBLIQUES DE NOVA

CREACIÓ 2004-2008	30
-------------------------	-----------

SANT FELIU DE LLOBREGAT

Població total del municipi: 41.954

EVOLUCIÓ POBLACIÓ MENOR DE 3 ANYS



OFERTA DE PLACES 2004

Pública	275
Privada subvencionada	0
Privada no subvencionada	300

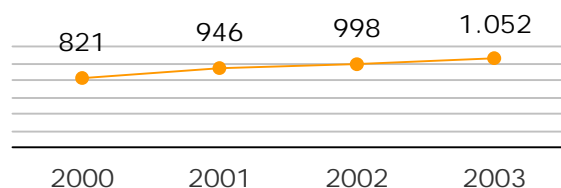
PLACES PÚBLIQUES DE NOVA

CREACIÓ 2004-2008	105
-------------------------	------------

SANT JOAN DESPÍ

Població total del municipi: 30.242

EVOLUCIÓ POBLACIÓ MENOR DE 3 ANYS



OFERTA DE PLACES 2004

Pública	136
Privada subvencionada	0
Privada no subvencionada	55

PLACES PÚBLIQUES DE NOVA

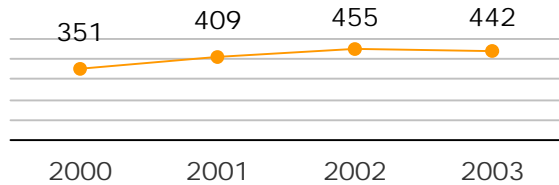
CREACIÓ 2004-2008	90
-------------------------	-----------

Població total del municipi referida al padró de gener de 2004. - Evolució de la població menor de 3 anys referida al padró de cada any.

SANT JUST DESVERN

Població total del municipi: 14.910

EVOLUCIÓ POBLACIÓ MENOR DE 3 ANYS



OFERTA DE PLACES 2004

Pública	51
Privada subvencionada	0
Privada no subvencionada	149

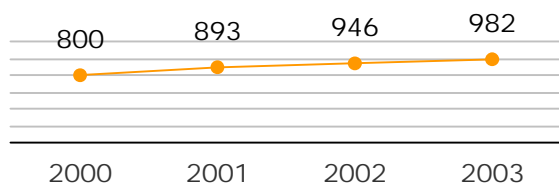
PLACES PÚBLIQUES DE NOVA

CREACIÓ 2004-2008	75
-------------------------	-----------

SANT VICENÇ DELS HORTS

Població total del municipi: 26.477

EVOLUCIÓ POBLACIÓ MENOR DE 3 ANYS



OFERTA DE PLACES 2004

Pública	41
Privada subvencionada	0
Privada no subvencionada	125

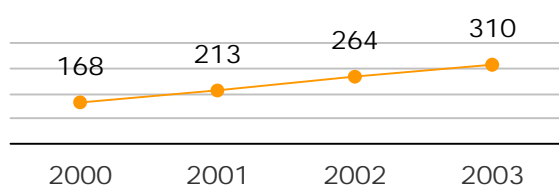
PLACES PÚBLIQUES DE NOVA

CREACIÓ 2004-2008	165
-------------------------	------------

SANTA COLOMA DE CERVELLÓ

Població total del municipi: 6.652

EVOLUCIÓ POBLACIÓ MENOR DE 3 ANYS



OFERTA DE PLACES 2004

Pública	71
Privada subvencionada	74
Privada no subvencionada	0

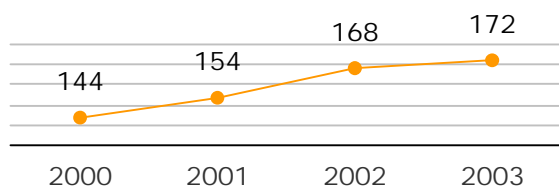
PLACES PÚBLIQUES DE NOVA

CREACIÓ 2004-2008	30
-------------------------	-----------

TORRELLES DE LLOBREGAT

Població total del municipi: 4.324

EVOLUCIÓ POBLACIÓ MENOR DE 3 ANYS



OFERTA DE PLACES 2004

Pública	0
Privada subvencionada	74
Privada no subvencionada	0

PLACES PÚBLIQUES DE NOVA

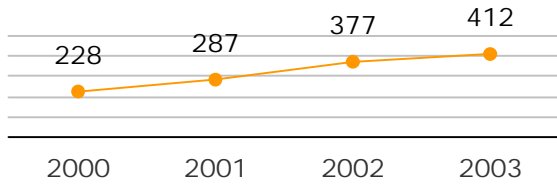
CREACIÓ 2004-2008	45
-------------------------	-----------

Població total del municipi referida al padró de gener de 2004. - Evolució de la població menor de 3 anys referida al padró de cada any.

VALLIRANA

Població total del municipi: 11.678

EVOLUCIÓ POBLACIÓ MENOR DE 3 ANYS



OFERTA DE PLACES 2004

Pública	143
Privada subvencionada	0
Privada no subvencionada	0

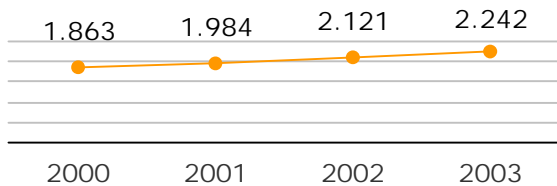
PLACES PÚBLIQUES DE NOVA

CREACIÓ 2004-2008	60
-------------------------	-----------

VILADECANS

Població total del municipi: 60.033

EVOLUCIÓ POBLACIÓ MENOR DE 3 ANYS



OFERTA DE PLACES 2004

Pública	0
Privada subvencionada	0
Privada no subvencionada	258

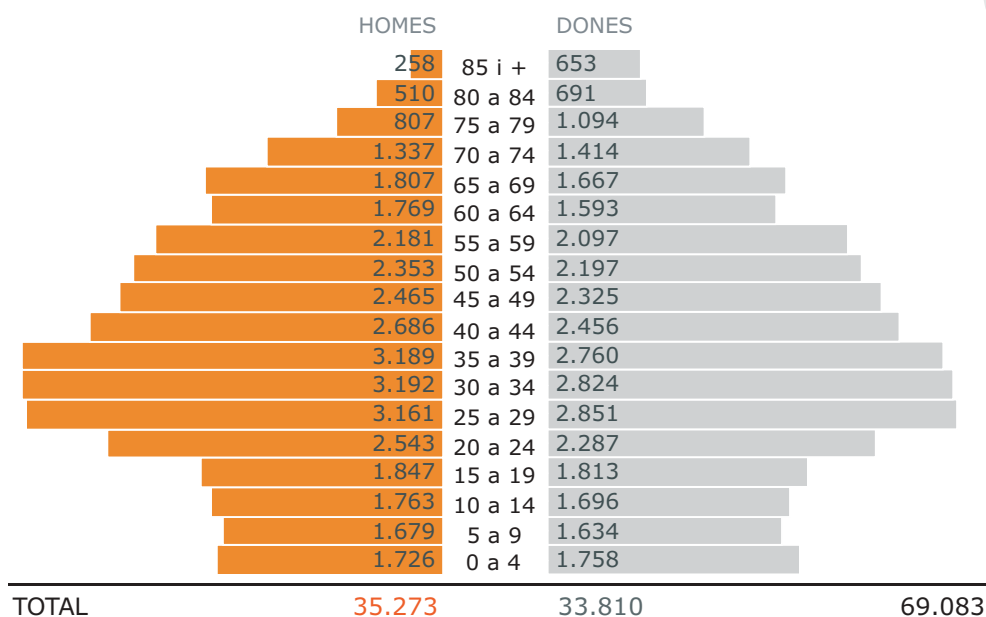
PLACES PÚBLIQUES DE NOVA

CREACIÓ 2004-2008	345
-------------------------	------------

Baix Penedès

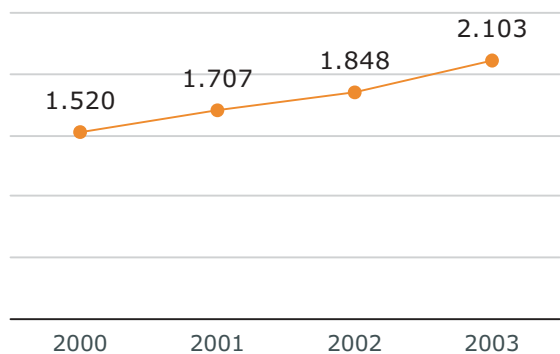


POBLACIÓ



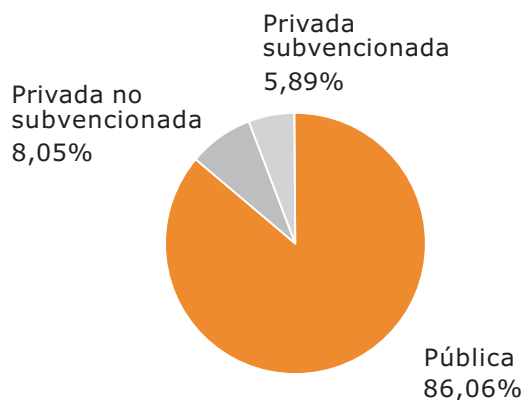
Dades del padró a 1 de gener de 2003

EVOLUCIÓ DE LA POBLACIÓ MENOR DE 3 ANYS

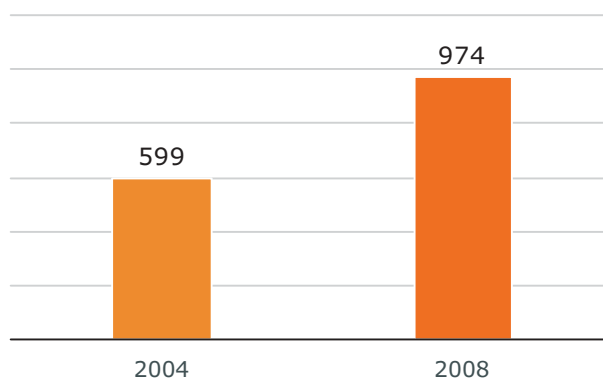


Dades del padró a 1 de gener de cada any

TIPOLOGIA DE L'OFERTA DE PLACES 2004



EVOLUCIÓ DE L'OFERTA PÚBLICA

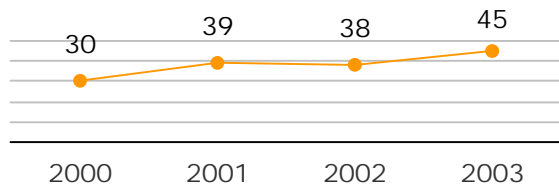


Dades relatives a l'oferta de 2004 i 2008

ALBINYANA

Població total del municipi: 1.926

EVOLUCIÓ POBLACIÓ MENOR DE 3 ANYS



OFERTA DE PLACES 2004

Pública	0
Privada subvencionada	0
Privada no subvencionada	0

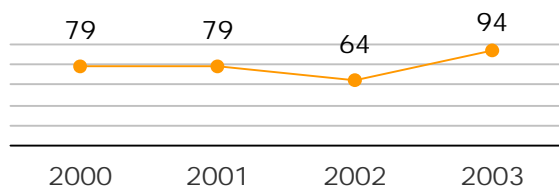
PLACES PÚBLIQUES DE NOVA

CREACIÓ 2004-2008	15
-------------------------	-----------

ARBOÇ, L'

Població total del municipi: 4.164

EVOLUCIÓ POBLACIÓ MENOR DE 3 ANYS



OFERTA DE PLACES 2004

Pública	34
Privada subvencionada	0
Privada no subvencionada	0

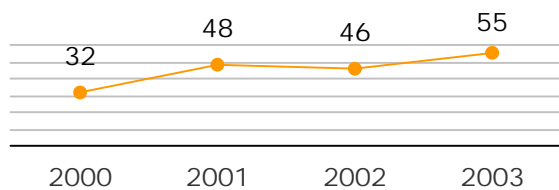
PLACES PÚBLIQUES DE NOVA

CREACIÓ 2004-2008	15
-------------------------	-----------

BANYERES DEL PENEDEÈS

Població total del municipi: 2.003

EVOLUCIÓ POBLACIÓ MENOR DE 3 ANYS



OFERTA DE PLACES 2004

Pública	0
Privada subvencionada	0
Privada no subvencionada	0

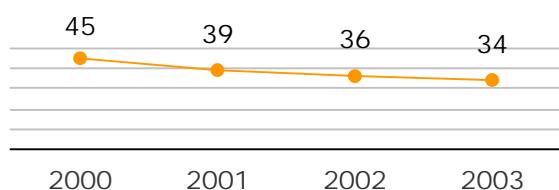
PLACES PÚBLIQUES DE NOVA

CREACIÓ 2004-2008	15
-------------------------	-----------

BELLVEI

Població total del municipi: 1.541

EVOLUCIÓ POBLACIÓ MENOR DE 3 ANYS



OFERTA DE PLACES 2004

Pública	20
Privada subvencionada	0
Privada no subvencionada	0

PLACES PÚBLIQUES DE NOVA

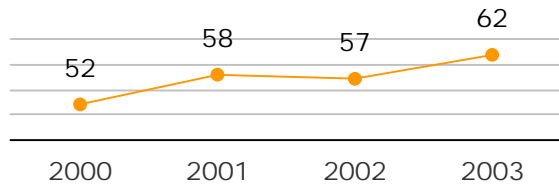
CREACIÓ 2004-2008	0
-------------------------	----------

Població total del municipi referida al padró de gener de 2004. - Evolució de la població menor de 3 anys referida al padró de cada any.

BISBAL DEL PENEDÈS, LA

Població total del municipi: 2.483

EVOLUCIÓ POBLACIÓ MENOR DE 3 ANYS



OFERTA DE PLACES 2004

Pública	56
Privada subvencionada	0
Privada no subvencionada	0

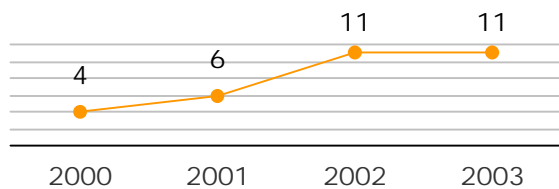
PLACES PÚBLIQUES DE NOVA

CREACIÓ 2004-2008	0
-------------------------	----------

BONASTRE

Població total del municipi: 440

EVOLUCIÓ POBLACIÓ MENOR DE 3 ANYS



OFERTA DE PLACES 2004

Pública	12
Privada subvencionada	0
Privada no subvencionada	0

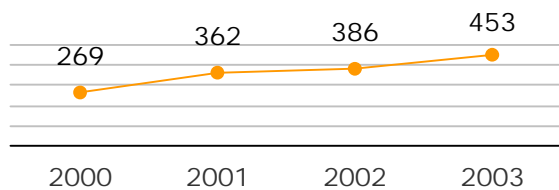
PLACES PÚBLIQUES DE NOVA

CREACIÓ 2004-2008	0
-------------------------	----------

CALAFELL

Població total del municipi: 17.277

EVOLUCIÓ POBLACIÓ MENOR DE 3 ANYS



OFERTA DE PLACES 2004

Pública	30
Privada subvencionada	0
Privada no subvencionada	0

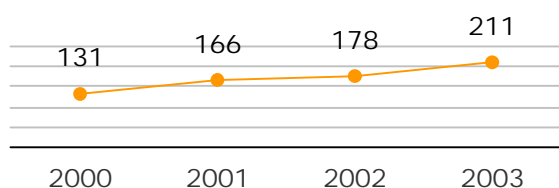
PLACES PÚBLIQUES DE NOVA

CREACIÓ 2004-2008	90
-------------------------	-----------

CUNIT

Població total del municipi: 8.086

EVOLUCIÓ POBLACIÓ MENOR DE 3 ANYS



OFERTA DE PLACES 2004

Pública	82
Privada subvencionada	0
Privada no subvencionada	0

PLACES PÚBLIQUES DE NOVA

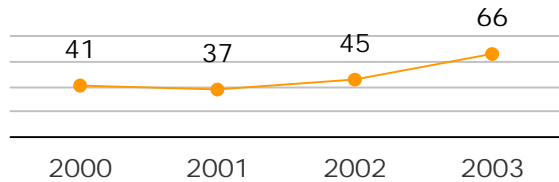
CREACIÓ 2004-2008	30
-------------------------	-----------

Població total del municipi referida al padró de gener de 2004. - Evolució de la població menor de 3 anys referida al padró de cada any.

LLORENÇ DEL PENEDEÈS

Població total del municipi: 1.904

EVOLUCIÓ POBLACIÓ MENOR DE 3 ANYS



OFERTA DE PLACES 2004

Pública	57
Privada subvencionada	0
Privada no subvencionada	0

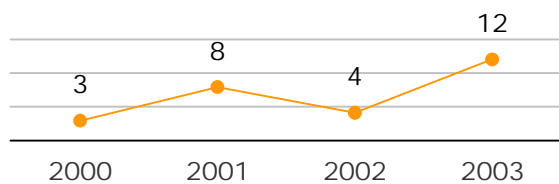
PLACES PÚBLIQUES DE NOVA

CREACIÓ 2004-2008	0
-------------------------	----------

MASLLORENÇ

Població total del municipi: 467

EVOLUCIÓ POBLACIÓ MENOR DE 3 ANYS



OFERTA DE PLACES 2004

Pública	0
Privada subvencionada	0
Privada no subvencionada	0

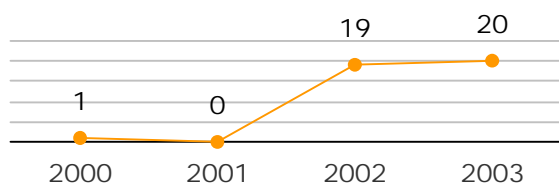
PLACES PÚBLIQUES DE NOVA

CREACIÓ 2004-2008	15
-------------------------	-----------

MONTMELL, EL

Població total del municipi: 904

EVOLUCIÓ POBLACIÓ MENOR DE 3 ANYS



OFERTA DE PLACES 2004

Pública	0
Privada subvencionada	0
Privada no subvencionada	0

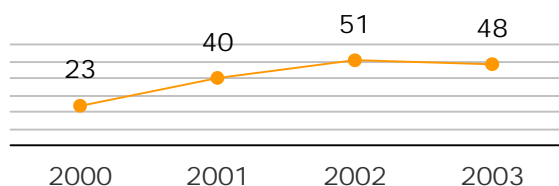
PLACES PÚBLIQUES DE NOVA

CREACIÓ 2004-2008	15
-------------------------	-----------

SANT JAUME DELS DOMENYS

Població total del municipi: 1.725

EVOLUCIÓ POBLACIÓ MENOR DE 3 ANYS



OFERTA DE PLACES 2004

Pública	20
Privada subvencionada	0
Privada no subvencionada	0

PLACES PÚBLIQUES DE NOVA

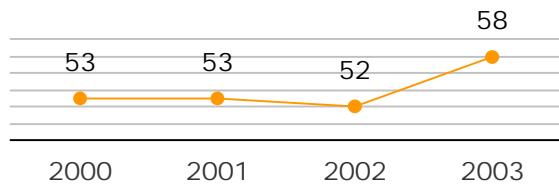
CREACIÓ 2004-2008	15
-------------------------	-----------

Població total del municipi referida al padró de gener de 2004. - Evolució de la població menor de 3 anys referida al padró de cada any.

SANTA OLIVA

Població total del municipi: 2.598

EVOLUCIÓ POBLACIÓ MENOR DE 3 ANYS



OFERTA DE PLACES 2004

Pública	20
Privada subvencionada	0
Privada no subvencionada	0

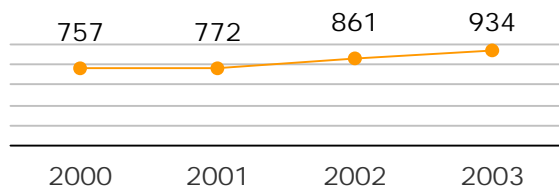
PLACES PÚBLIQUES DE NOVA

CREACIÓ 2004-2008	15
-------------------------	-----------

VENDRELL, EL

Població total del municipi: 28.147

EVOLUCIÓ POBLACIÓ MENOR DE 3 ANYS



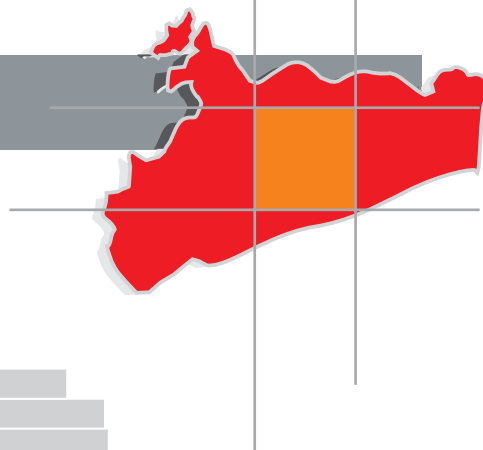
OFERTA DE PLACES 2004

Pública	268
Privada subvencionada	41
Privada no subvencionada	56

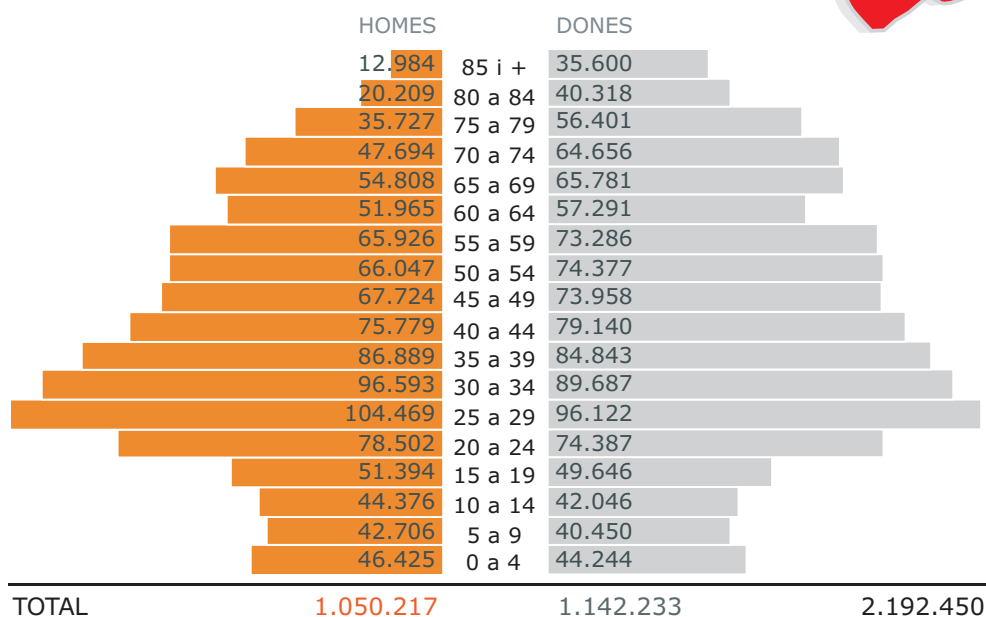
PLACES PÚBLIQUES DE NOVA

CREACIÓ 2004-2008	105
-------------------------	------------

Barcelonès

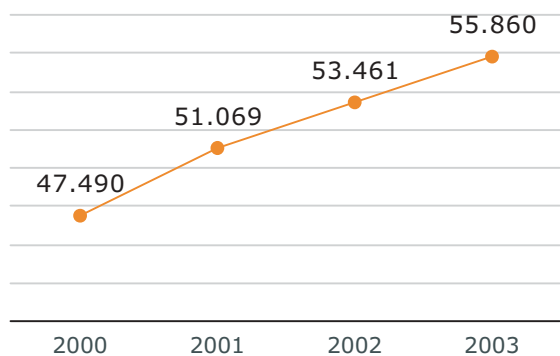


POBLACIÓ



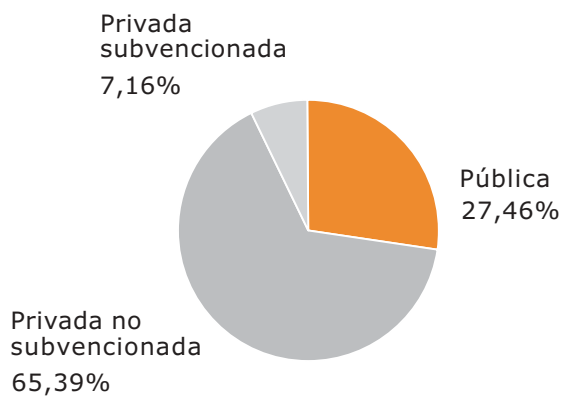
Dades del padró a 1 de gener de 2003

EVOLUCIÓ DE LA POBLACIÓ MENOR DE 3 ANYS

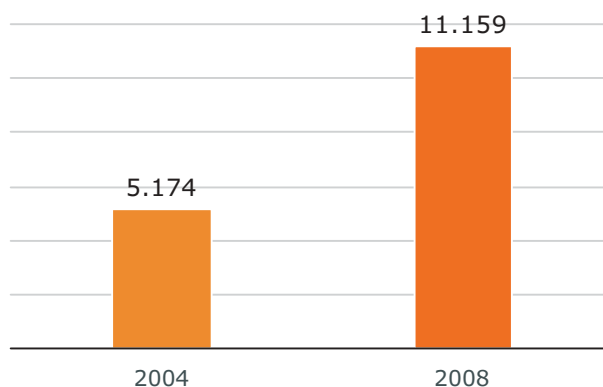


Dades del padró a 1 de gener de cada any

TIPOLOGIA DE L'OFERTA DE PLACES 2004



EVOLUCIÓ DE L'OFERTA PÚBLICA

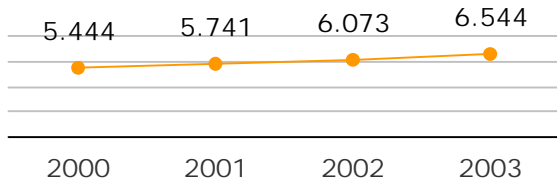


Dades relatives a l'oferta de 2004 i 2008

BADALONA

Població total del municipi: 214.874

EVOLUCIÓ POBLACIÓ MENOR DE 3 ANYS



OFERTA DE PLACES 2004

Pública	173
Privada subvencionada	0
Privada no subvencionada	1006

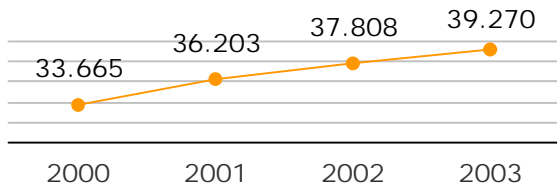
PLACES PÚBLIQUES DE NOVA

CREACIÓ 2004-2008 **810**

BARCELONA

Població total del municipi: 1.578.546

EVOLUCIÓ POBLACIÓ MENOR DE 3 ANYS



OFERTA DE PLACES 2004

Pública	4333
Privada subvencionada	1020
Privada no subvencionada	9942

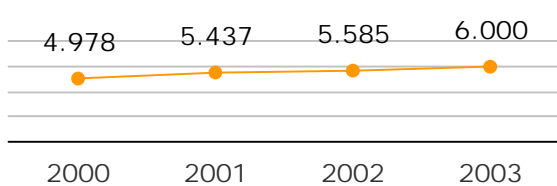
PLACES PÚBLIQUES DE NOVA

CREACIÓ 2004-2008 **2.190**

HOSPITALET DE LLOBREGAT, L'

Població total del municipi: 250.536

EVOLUCIÓ POBLACIÓ MENOR DE 3 ANYS



OFERTA DE PLACES 2004

Pública	438
Privada subvencionada	230
Privada no subvencionada	859

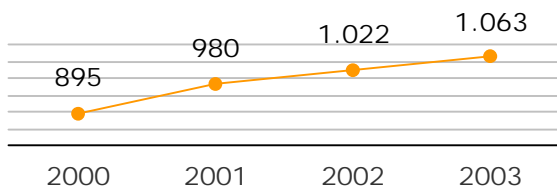
PLACES PÚBLIQUES DE NOVA

CREACIÓ 2004-2008 **480**

SANT ADRIÀ DE BESÒS

Població total del municipi: 32.921

EVOLUCIÓ POBLACIÓ MENOR DE 3 ANYS



OFERTA DE PLACES 2004

Pública	148
Privada subvencionada	58
Privada no subvencionada	125

PLACES PÚBLIQUES DE NOVA

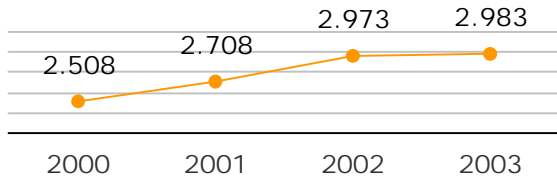
CREACIÓ 2004-2008 **60**

Població total del municipi referida al padró de gener de 2004. - Evolució de la població menor de 3 anys referida al padró de cada any.

SANTA COLOMA DE GRAMENET

Població total del municipi: 116.503

EVOLUCIÓ POBLACIÓ MENOR DE 3 ANYS



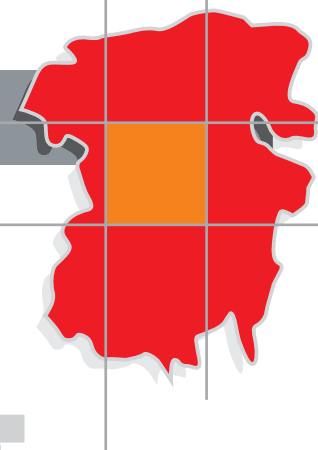
OFERTA DE PLACES 2004

Pública	82
Privada subvencionada	41
Privada no subvencionada	390

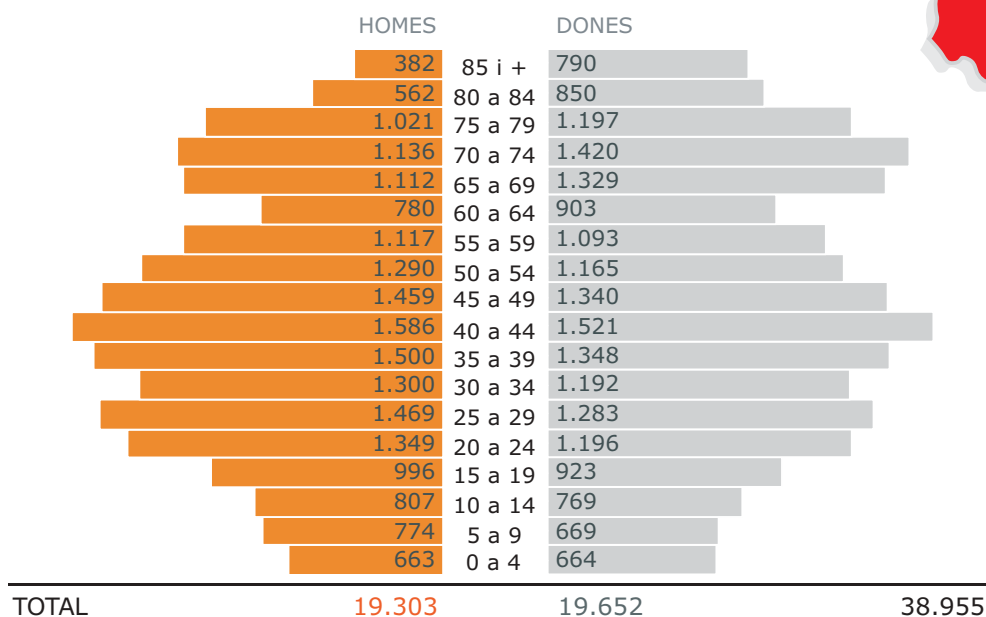
PLACES PÚBLIQUES DE NOVA

CREACIÓ 2004-2008	375
-------------------------	------------

Berguedà

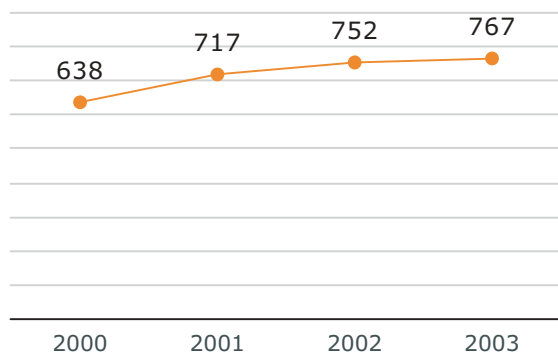


POBLACIÓ



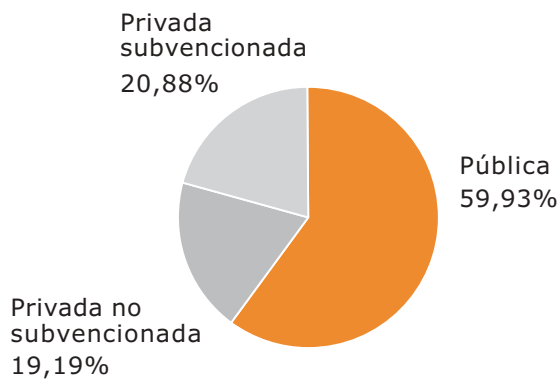
Dades del padró a 1 de gener de 2003

EVOLUCIÓ DE LA POBLACIÓ MENOR DE 3 ANYS

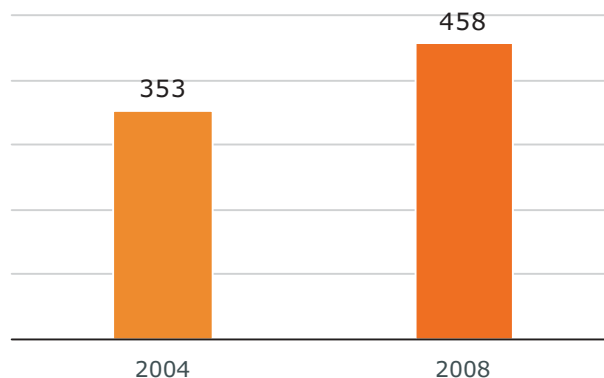


Dades del padró a 1 de gener de cada any

TIPOLOGIA DE L'OFERTA DE PLACES 2004



EVOLUCIÓ DE L'OFERTA PÚBLICA

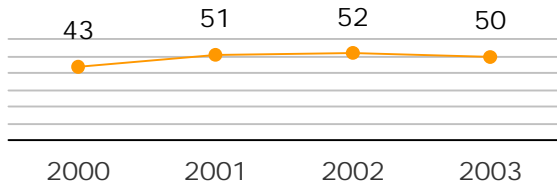


Dades relatives a l'oferta de 2004 i 2008

AVIÀ

Població total del municipi: 1.956

EVOLUCIÓ POBLACIÓ MENOR DE 3 ANYS



OFERTA DE PLACES 2004

Pública	41
Privada subvencionada	0
Privada no subvencionada	0

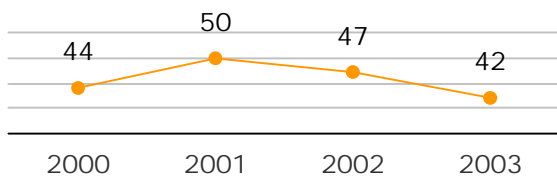
PLACES PÚBLIQUES DE NOVA

CREACIÓ 2004-2008	0
-------------------------	----------

BAGÀ

Població total del municipi: 2.122

EVOLUCIÓ POBLACIÓ MENOR DE 3 ANYS



OFERTA DE PLACES 2004

Pública	40
Privada subvencionada	0
Privada no subvencionada	0

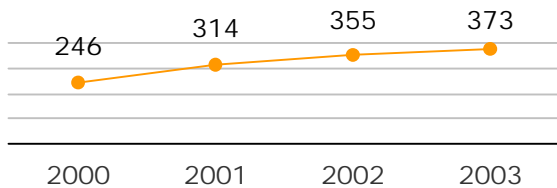
PLACES PÚBLIQUES DE NOVA

CREACIÓ 2004-2008	0
-------------------------	----------

BERGA

Població total del municipi: 15.753

EVOLUCIÓ POBLACIÓ MENOR DE 3 ANYS



OFERTA DE PLACES 2004

Pública	82
Privada subvencionada	41
Privada no subvencionada	50

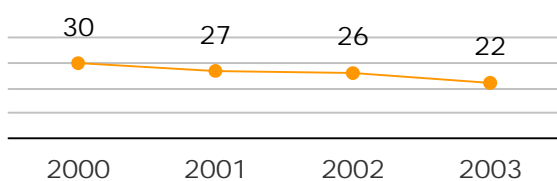
PLACES PÚBLIQUES DE NOVA

CREACIÓ 2004-2008	30
-------------------------	-----------

CASSERRES

Població total del municipi: 1.524

EVOLUCIÓ POBLACIÓ MENOR DE 3 ANYS



OFERTA DE PLACES 2004

Pública	30
Privada subvencionada	0
Privada no subvencionada	0

PLACES PÚBLIQUES DE NOVA

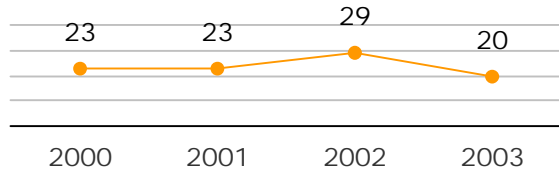
CREACIÓ 2004-2008	0
-------------------------	----------

Població total del municipi referida al padró de gener de 2004. - Evolució de la població menor de 3 anys referida al padró de cada any.

CERCS

Població total del municipi: 1.338

EVOLUCIÓ POBLACIÓ MENOR DE 3 ANYS



OFERTA DE PLACES 2004

Pública	20
Privada subvencionada	0
Privada no subvencionada	0

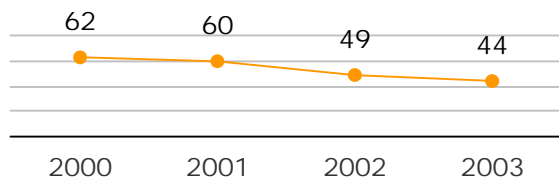
PLACES PÚBLIQUES DE NOVA

CREACIÓ 2004-2008	0
-------------------------	----------

GIRONELLA

Població total del municipi: 4.884

EVOLUCIÓ POBLACIÓ MENOR DE 3 ANYS



OFERTA DE PLACES 2004

Pública	74
Privada subvencionada	41
Privada no subvencionada	63

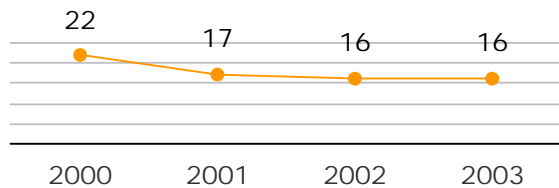
PLACES PÚBLIQUES DE NOVA

CREACIÓ 2004-2008	0
-------------------------	----------

GUARDIOLA DE BERGUEDÀ

Població total del municipi: 945

EVOLUCIÓ POBLACIÓ MENOR DE 3 ANYS



OFERTA DE PLACES 2004

Pública	10
Privada subvencionada	0
Privada no subvencionada	0

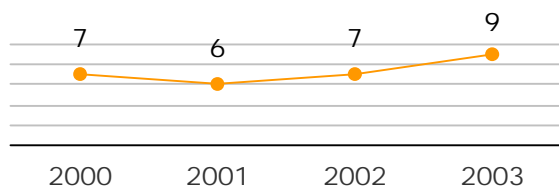
PLACES PÚBLIQUES DE NOVA

CREACIÓ 2004-2008	0
-------------------------	----------

MONTMAJOR

Població total del municipi: 459

EVOLUCIÓ POBLACIÓ MENOR DE 3 ANYS



OFERTA DE PLACES 2004

Pública	15
Privada subvencionada	0
Privada no subvencionada	0

PLACES PÚBLIQUES DE NOVA

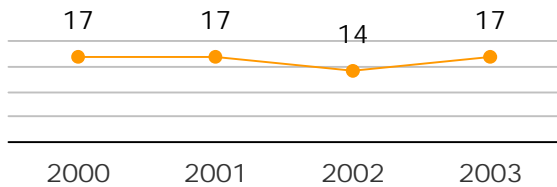
CREACIÓ 2004-2008	0
-------------------------	----------

Població total del municipi referida al padró de gener de 2004. - Evolució de la població menor de 3 anys referida al padró de cada any.

OLVAN

Població total del municipi: 895

EVOLUCIÓ POBLACIÓ MENOR DE 3 ANYS



OFERTA DE PLACES 2004

Pública	0
Privada subvencionada	0
Privada no subvencionada	0

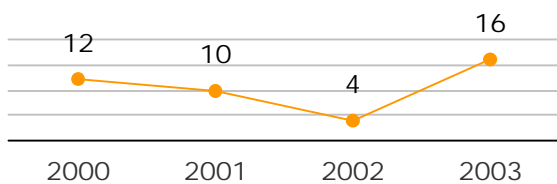
PLACES PÚBLIQUES DE NOVA

CREACIÓ 2004-2008	15
-------------------------	-----------

POBLA DE LILLET, LA

Població total del municipi: 1.357

EVOLUCIÓ POBLACIÓ MENOR DE 3 ANYS



OFERTA DE PLACES 2004

Pública	0
Privada subvencionada	0
Privada no subvencionada	0

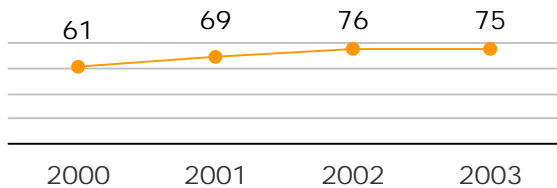
PLACES PÚBLIQUES DE NOVA

CREACIÓ 2004-2008	15
-------------------------	-----------

PUIG-REIG

Població total del municipi: 4.171

EVOLUCIÓ POBLACIÓ MENOR DE 3 ANYS



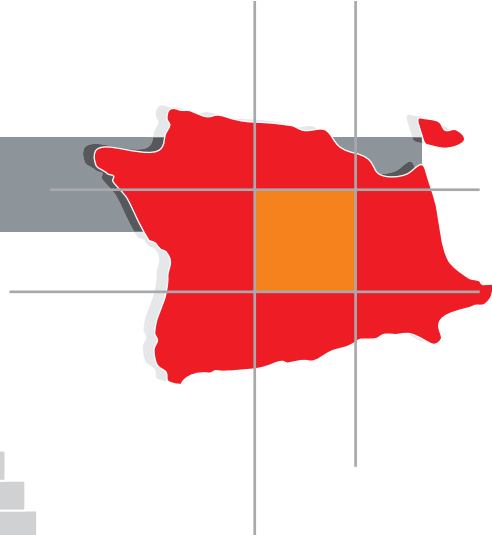
OFERTA DE PLACES 2004

Pública	41
Privada subvencionada	41
Privada no subvencionada	0

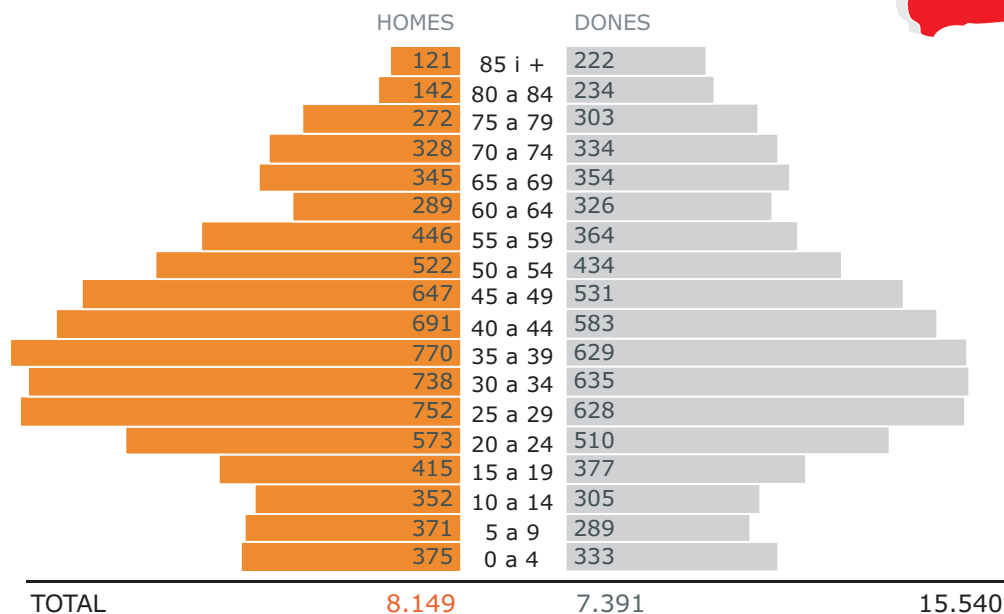
PLACES PÚBLIQUES DE NOVA

CREACIÓ 2004-2008	0
-------------------------	----------

Cerdanya

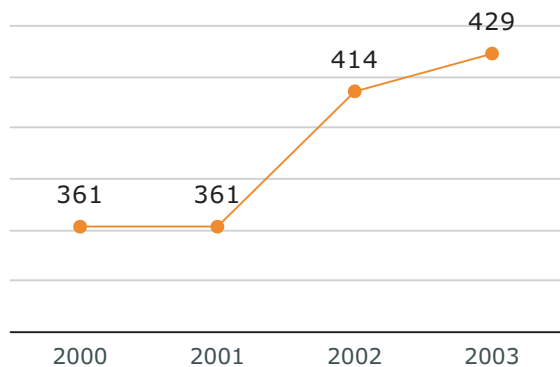


POBLACIÓ



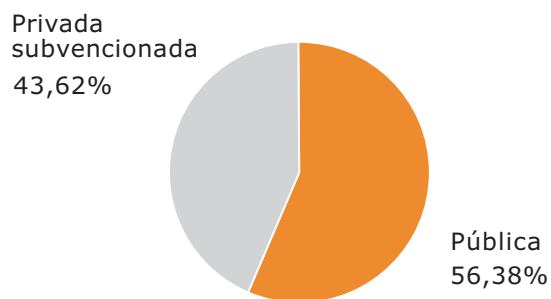
Dades del padró a 1 de gener de 2003

EVOLUCIÓ DE LA POBLACIÓ MENOR DE 3 ANYS

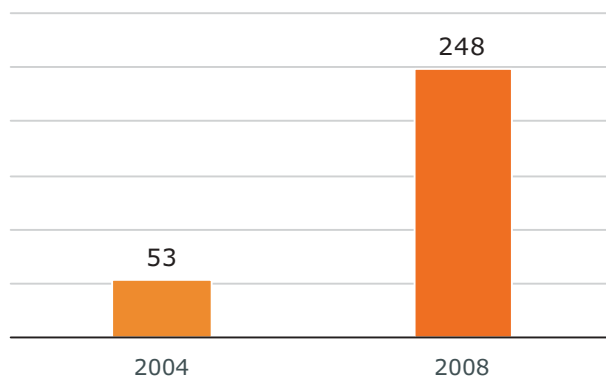


Dades del padró a 1 de gener de cada any

TIPOLOGIA DE L'OFERTA DE PLACES 2004



EVOLUCIÓ DE L'OFERTA PÚBLICA

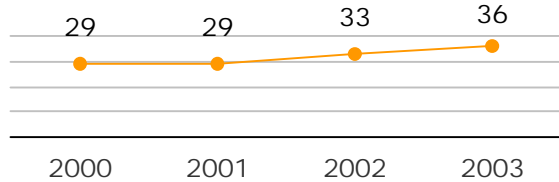


Dades relatives a l'oferta de 2004 i 2008

ALP

Població total del municipi: 1.315

EVOLUCIÓ POBLACIÓ MENOR DE 3 ANYS



OFERTA DE PLACES 2004

Pública	0
Privada subvencionada	0
Privada no subvencionada	0

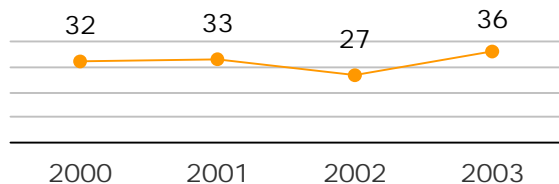
PLACES PÚBLIQUES DE NOVA

CREACIÓ 2004-2008	15
-------------------------	-----------

BELLVER DE CERDANYA

Població total del municipi: 1.738

EVOLUCIÓ POBLACIÓ MENOR DE 3 ANYS



OFERTA DE PLACES 2004

Pública	20
Privada subvencionada	0
Privada no subvencionada	0

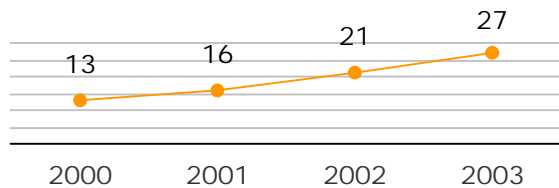
PLACES PÚBLIQUES DE NOVA

CREACIÓ 2004-2008	0
-------------------------	----------

LLÍVIA

Població total del municipi: 1.173

EVOLUCIÓ POBLACIÓ MENOR DE 3 ANYS



OFERTA DE PLACES 2004

Pública	0
Privada subvencionada	0
Privada no subvencionada	0

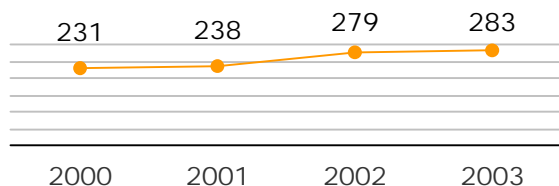
PLACES PÚBLIQUES DE NOVA

CREACIÓ 2004-2008	15
-------------------------	-----------

PUIGCERDÀ

Població total del municipi: 8.370

EVOLUCIÓ POBLACIÓ MENOR DE 3 ANYS



OFERTA DE PLACES 2004

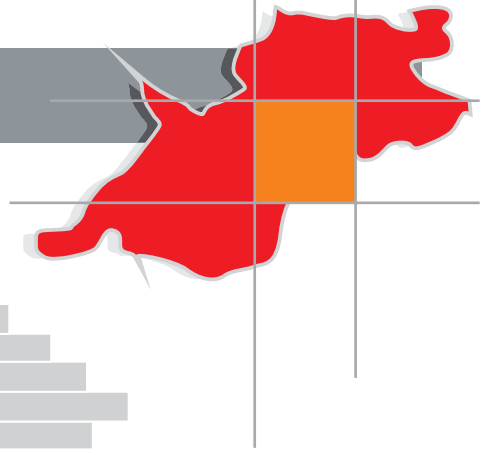
Pública	33
Privada subvencionada	41
Privada no subvencionada	0

PLACES PÚBLIQUES DE NOVA

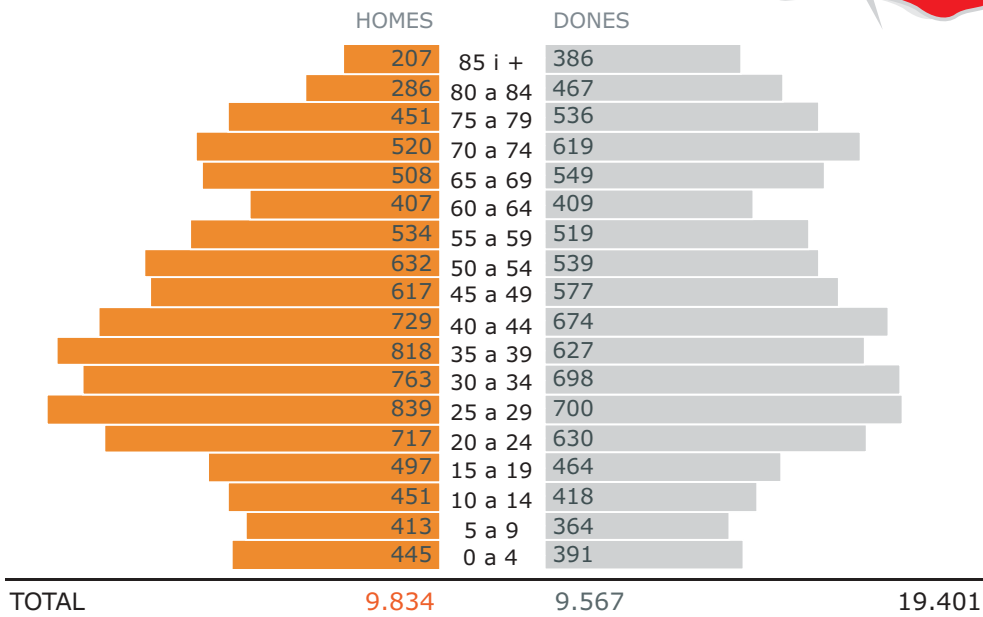
CREACIÓ 2004-2008	45
-------------------------	-----------

Població total del municipi referida al padró de gener de 2004. - Evolució de la població menor de 3 anys referida al padró de cada any.

Conca de Barberà

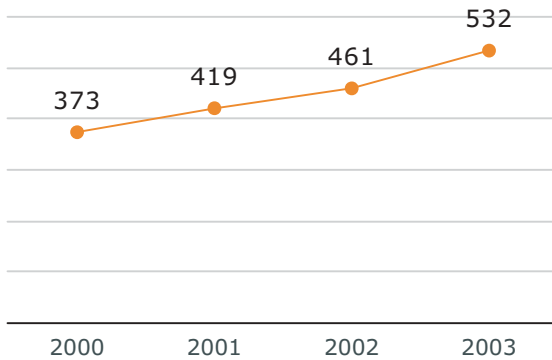


POBLACIÓ



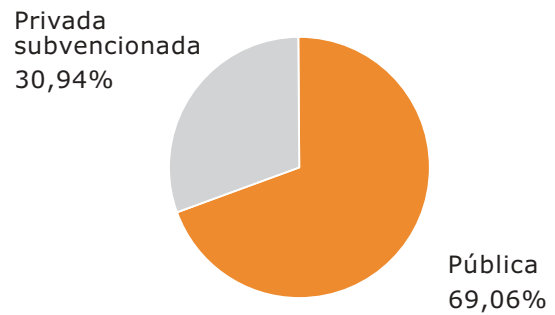
Dades del padró a 1 de gener de 2003

EVOLUCIÓ DE LA POBLACIÓ MENOR DE 3 ANYS

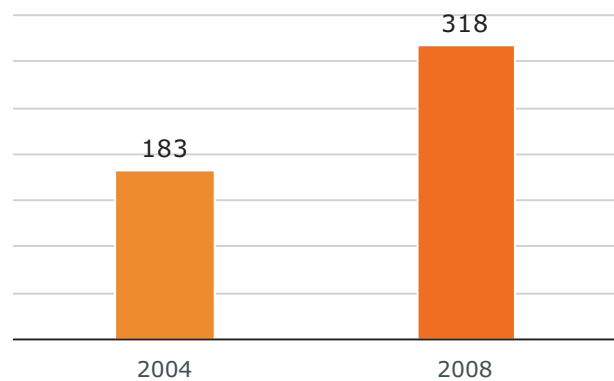


Dades del padró a 1 de gener de cada any

TIPOLOGIA DE L'OFERTA DE PLACES 2004



EVOLUCIÓ DE L'OFERTA PÚBLICA

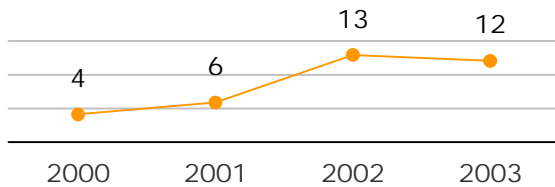


Dades relatives a l'oferta de 2004 i 2008

BARBERÀ DE LA CONCA

Població total del municipi: 446

EVOLUCIÓ POBLACIÓ MENOR DE 3 ANYS



OFERTA DE PLACES 2004

Pública	0
Privada subvencionada	0
Privada no subvencionada	0

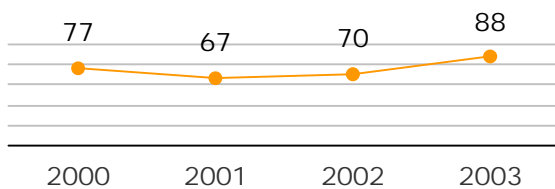
PLACES PÚBLIQUES DE NOVA

CREACIÓ 2004-2008	15
-------------------------	-----------

ESPLUGA DE FRANCOLÍ, L'

Població total del municipi: 3.687

EVOLUCIÓ POBLACIÓ MENOR DE 3 ANYS



OFERTA DE PLACES 2004

Pública	53
Privada subvencionada	41
Privada no subvencionada	0

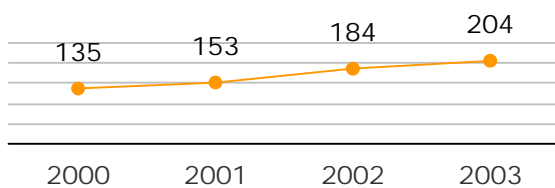
PLACES PÚBLIQUES DE NOVA

CREACIÓ 2004-2008	0
-------------------------	----------

MONTBLANC

Població total del municipi: 6.479

EVOLUCIÓ POBLACIÓ MENOR DE 3 ANYS



OFERTA DE PLACES 2004

Pública	41
Privada subvencionada	41
Privada no subvencionada	0

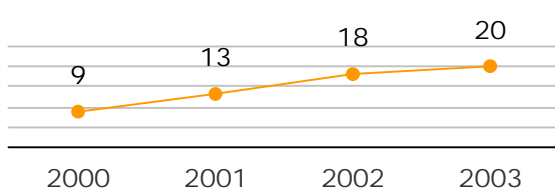
PLACES PÚBLIQUES DE NOVA

CREACIÓ 2004-2008	30
-------------------------	-----------

PIRA

Població total del municipi: 451

EVOLUCIÓ POBLACIÓ MENOR DE 3 ANYS



OFERTA DE PLACES 2004

Pública	0
Privada subvencionada	0
Privada no subvencionada	0

PLACES PÚBLIQUES DE NOVA

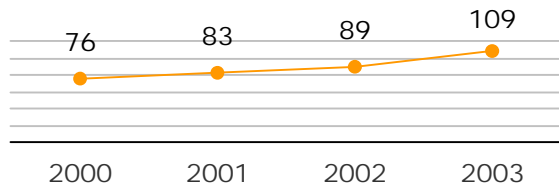
CREACIÓ 2004-2008	15
-------------------------	-----------

Població total del municipi referida al padró de gener de 2004. - Evolució de la població menor de 3 anys referida al padró de cada any.

SANTA COLOMA DE QUERALT

Població total del municipi: 2.934

EVOLUCIÓ POBLACIÓ MENOR DE 3 ANYS



OFERTA DE PLACES 2004

Pública	74
Privada subvencionada	0
Privada no subvencionada	0

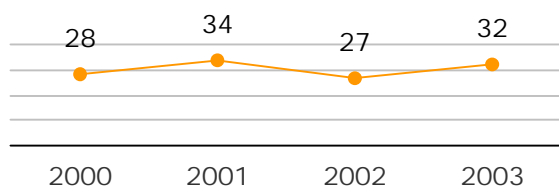
PLACES PÚBLIQUES DE NOVA

CREACIÓ 2004-2008	0
-------------------------	----------

SARRAL

Població total del municipi: 1.492

EVOLUCIÓ POBLACIÓ MENOR DE 3 ANYS



OFERTA DE PLACES 2004

Pública	0
Privada subvencionada	0
Privada no subvencionada	0

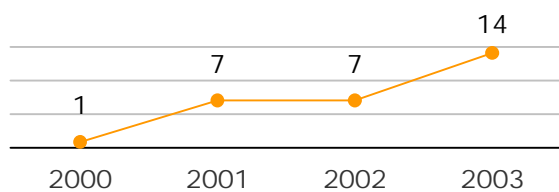
PLACES PÚBLIQUES DE NOVA

CREACIÓ 2004-2008	15
-------------------------	-----------

VILAVERD

Població total del municipi: 416

EVOLUCIÓ POBLACIÓ MENOR DE 3 ANYS



OFERTA DE PLACES 2004

Pública	0
Privada subvencionada	0
Privada no subvencionada	0

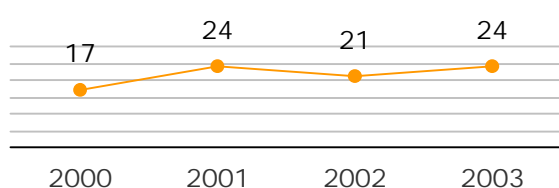
PLACES PÚBLIQUES DE NOVA

CREACIÓ 2004-2008	15
-------------------------	-----------

VIMBODÍ

Població total del municipi: 1.039

EVOLUCIÓ POBLACIÓ MENOR DE 3 ANYS



OFERTA DE PLACES 2004

Pública	15
Privada subvencionada	0
Privada no subvencionada	0

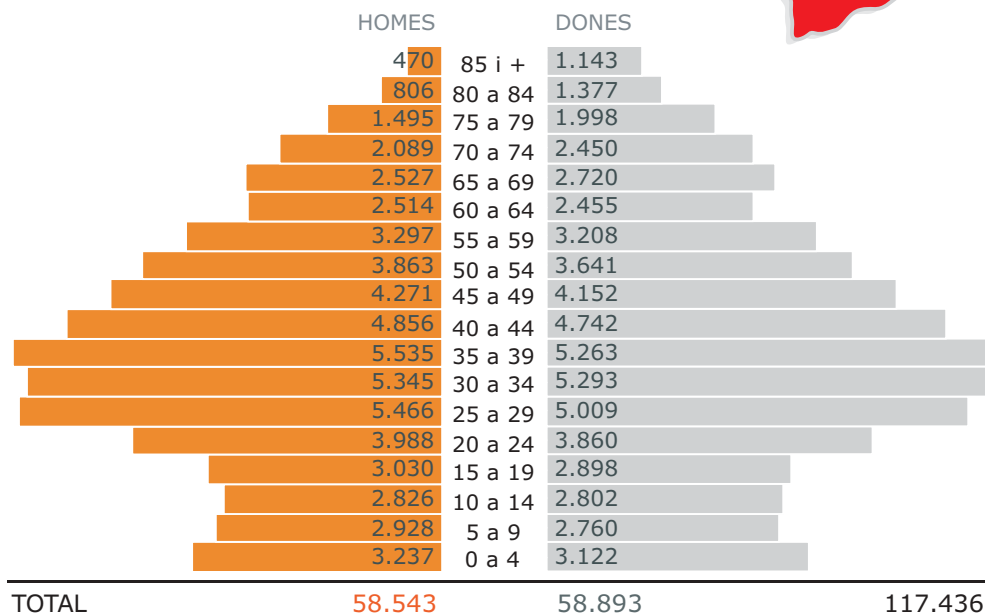
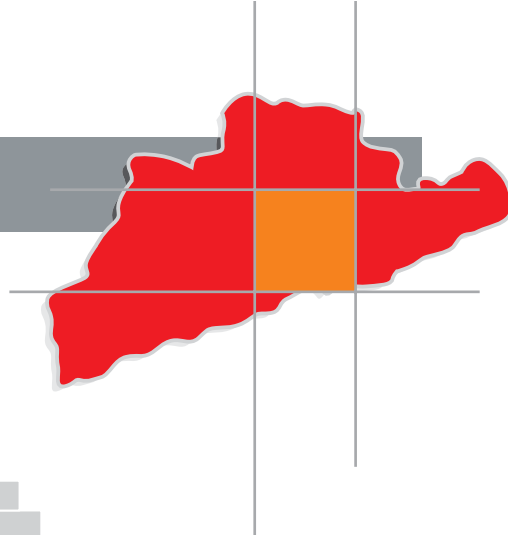
PLACES PÚBLIQUES DE NOVA

CREACIÓ 2004-2008	0
-------------------------	----------

Població total del municipi referida al padró de gener de 2004. - Evolució de la població menor de 3 anys referida al padró de cada any.

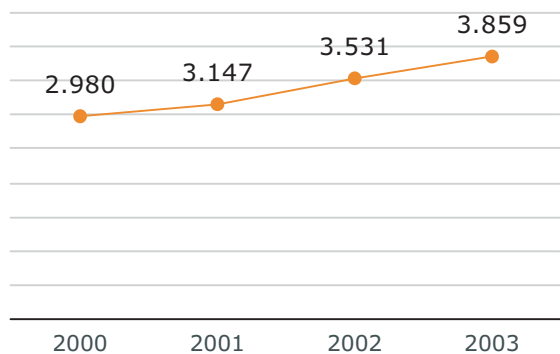
Garraf

POBLACIÓ



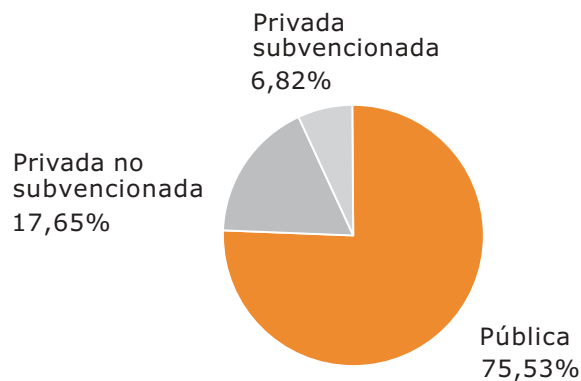
Dades del padró a 1 de gener de 2003

EVOLUCIÓ DE LA POBLACIÓ MENOR DE 3 ANYS

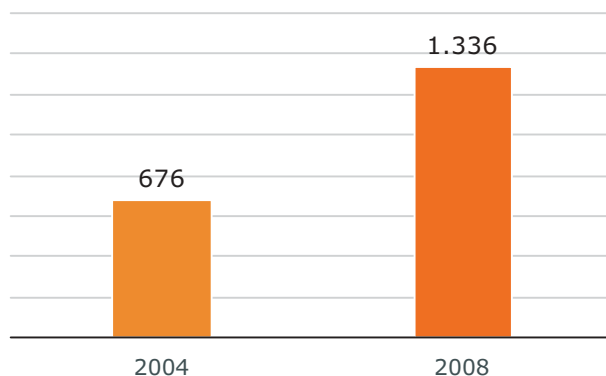


Dades del padró a 1 de gener de cada any

TIPOLOGIA DE L'OFERTA DE PLACES 2004



EVOLUCIÓ DE L'OFERTA PÚBLICA

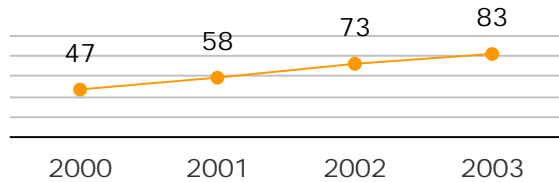


Dades relatives a l'oferta de 2004 i 2008

CANYELLES

Població total del municipi: 2.808

EVOLUCIÓ POBLACIÓ MENOR DE 3 ANYS



OFERTA DE PLACES 2004

Pública	0
Privada subvencionada	0
Privada no subvencionada	0

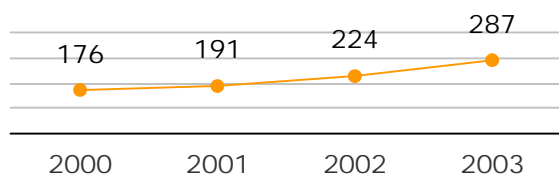
PLACES PÚBLIQUES DE NOVA

CREACIÓ 2004-2008	30
-------------------------	-----------

CUBELLES

Població total del municipi: 9.549

EVOLUCIÓ POBLACIÓ MENOR DE 3 ANYS



OFERTA DE PLACES 2004

Pública	82
Privada subvencionada	0
Privada no subvencionada	0

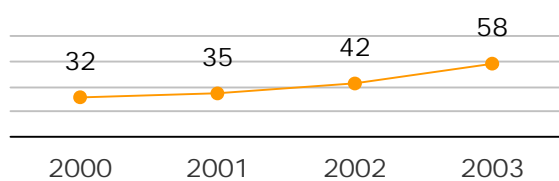
PLACES PÚBLIQUES DE NOVA

CREACIÓ 2004-2008	30
-------------------------	-----------

OLIVELLA

Població total del municipi: 2.011

EVOLUCIÓ POBLACIÓ MENOR DE 3 ANYS



OFERTA DE PLACES 2004

Pública	0
Privada subvencionada	0
Privada no subvencionada	0

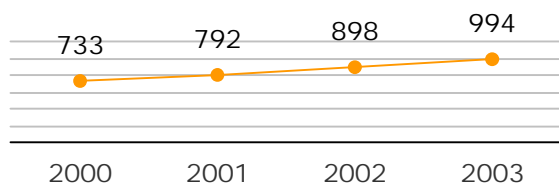
PLACES PÚBLIQUES DE NOVA

CREACIÓ 2004-2008	15
-------------------------	-----------

SANT PERE DE RIBES

Població total del municipi: 25.280

EVOLUCIÓ POBLACIÓ MENOR DE 3 ANYS



OFERTA DE PLACES 2004

Pública	97
Privada subvencionada	61
Privada no subvencionada	0

PLACES PÚBLIQUES DE NOVA

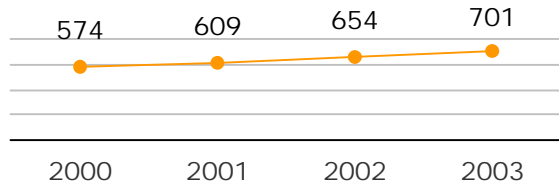
CREACIÓ 2004-2008	120
-------------------------	------------

Població total del municipi referida al padró de gener de 2004. - Evolució de la població menor de 3 anys referida al padró de cada any.

SITGES

Població total del municipi: 23.172

EVOLUCIÓ POBLACIÓ MENOR DE 3 ANYS



OFERTA DE PLACES 2004

Pública	120
Privada subvencionada	0
Privada no subvencionada	0

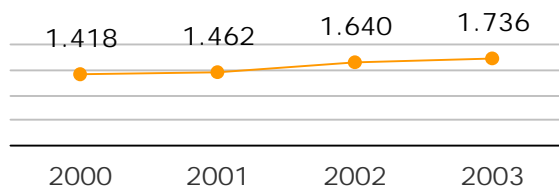
PLACES PÚBLIQUES DE NOVA

CREACIÓ 2004-2008	60
-------------------------	-----------

VILANOVA I LA GELTRÚ

Població total del municipi: 59.409

EVOLUCIÓ POBLACIÓ MENOR DE 3 ANYS



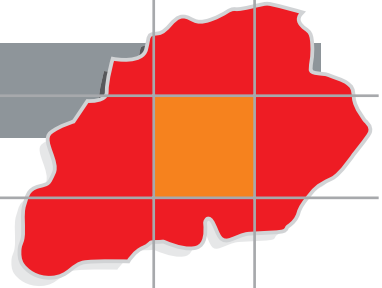
OFERTA DE PLACES 2004

Pública	377
Privada subvencionada	0
Privada no subvencionada	158

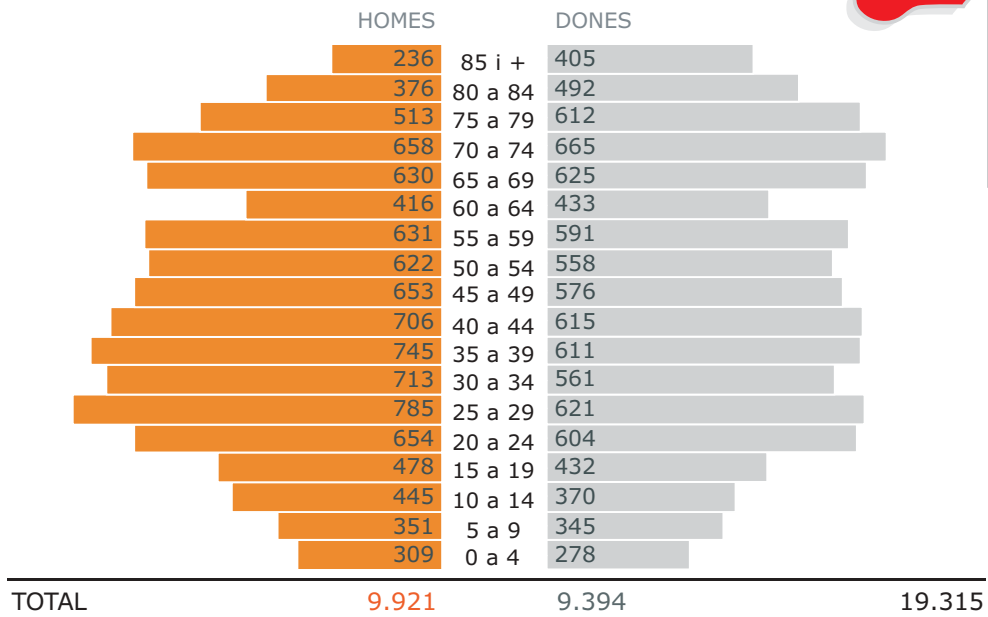
PLACES PÚBLIQUES DE NOVA

CREACIÓ 2004-2008	45
-------------------------	-----------

Garrigues

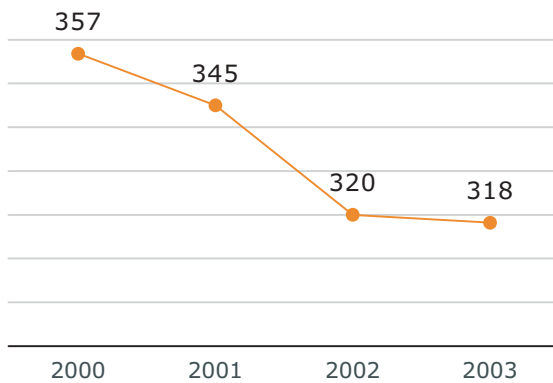


POBLACIÓ



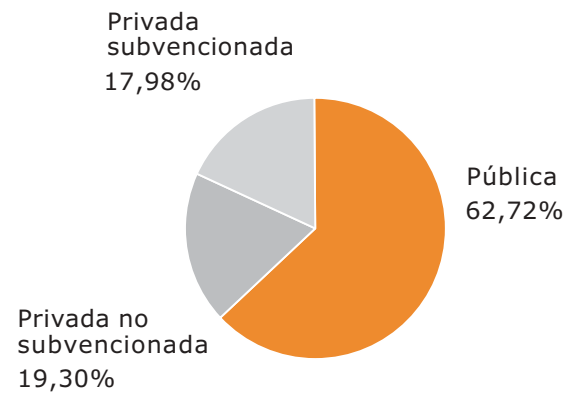
Dades del padró a 1 de gener de 2003

EVOLUCIÓ DE LA POBLACIÓ MENOR DE 3 ANYS

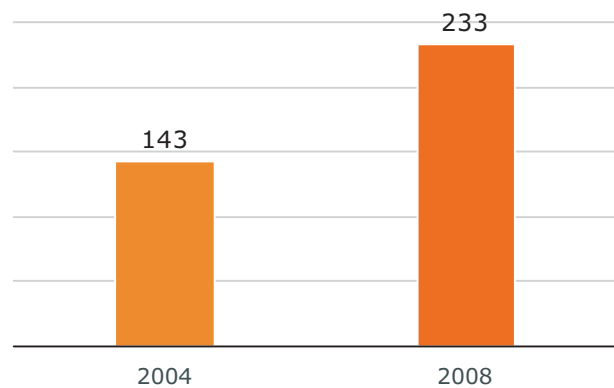


Dades del padró a 1 de gener de cada any

TIPOLOGIA DE L'OFERTA DE PLACES 2004



EVOLUCIÓ DE L'OFERTA PÚBLICA

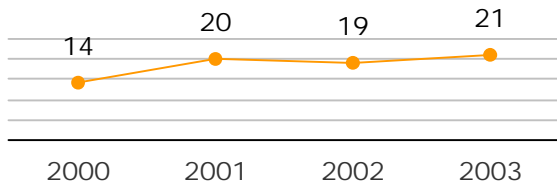


Dades relatives a l'oferta de 2004 i 2008

ALBI, L'

Població total del municipi: 836

EVOLUCIÓ POBLACIÓ MENOR DE 3 ANYS



OFERTA DE PLACES 2004

Pública	15
Privada subvencionada	0
Privada no subvencionada	0

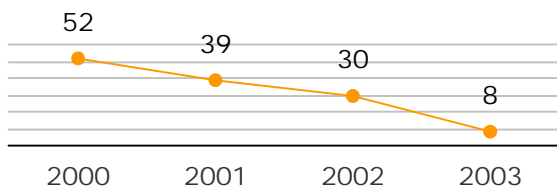
PLACES PÚBLIQUES DE NOVA

CREACIÓ 2004-2008	0
-------------------------	----------

ARBECA

Població total del municipi: 2.159

EVOLUCIÓ POBLACIÓ MENOR DE 3 ANYS



OFERTA DE PLACES 2004

Pública	40
Privada subvencionada	0
Privada no subvencionada	0

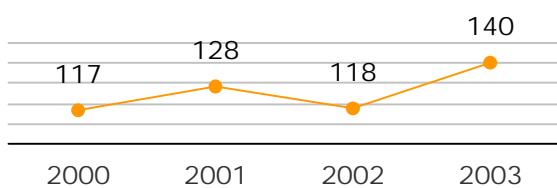
PLACES PÚBLIQUES DE NOVA

CREACIÓ 2004-2008	0
-------------------------	----------

BORGES BLANQUES, LES

Població total del municipi: 5.425

EVOLUCIÓ POBLACIÓ MENOR DE 3 ANYS



OFERTA DE PLACES 2004

Pública	20
Privada subvencionada	41
Privada no subvencionada	44

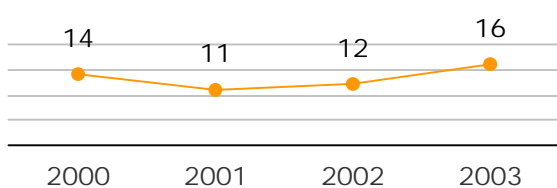
PLACES PÚBLIQUES DE NOVA

CREACIÓ 2004-2008	15
-------------------------	-----------

CASTELLDANS

Població total del municipi: 955

EVOLUCIÓ POBLACIÓ MENOR DE 3 ANYS



OFERTA DE PLACES 2004

Pública	0
Privada subvencionada	0
Privada no subvencionada	0

PLACES PÚBLIQUES DE NOVA

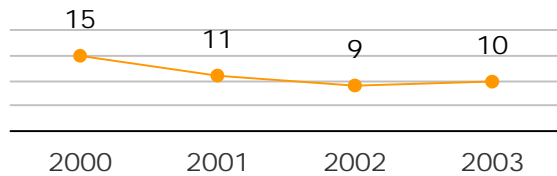
CREACIÓ 2004-2008	15
-------------------------	-----------

Població total del municipi referida al padró de gener de 2004. - Evolució de la població menor de 3 anys referida al padró de cada any.

GRANADELLA, LA

Població total del municipi: 786

EVOLUCIÓ POBLACIÓ MENOR DE 3 ANYS



OFERTA DE PLACES 2004

Pública	8
Privada subvencionada	0
Privada no subvencionada	0

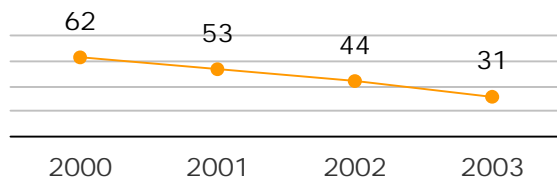
PLACES PÚBLIQUES DE NOVA

CREACIÓ 2004-2008	0
-------------------------	----------

JUNEDA

Població total del municipi: 3.023

EVOLUCIÓ POBLACIÓ MENOR DE 3 ANYS



OFERTA DE PLACES 2004

Pública	40
Privada subvencionada	0
Privada no subvencionada	0

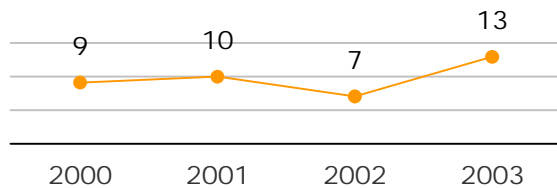
PLACES PÚBLIQUES DE NOVA

CREACIÓ 2004-2008	0
-------------------------	----------

SOLERÀS, EL

Població total del municipi: 407

EVOLUCIÓ POBLACIÓ MENOR DE 3 ANYS



OFERTA DE PLACES 2004

Pública	0
Privada subvencionada	0
Privada no subvencionada	0

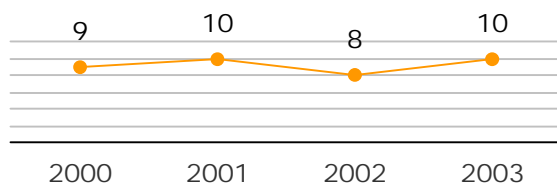
PLACES PÚBLIQUES DE NOVA

CREACIÓ 2004-2008	15
-------------------------	-----------

VINAIXA

Població total del municipi: 586

EVOLUCIÓ POBLACIÓ MENOR DE 3 ANYS



OFERTA DE PLACES 2004

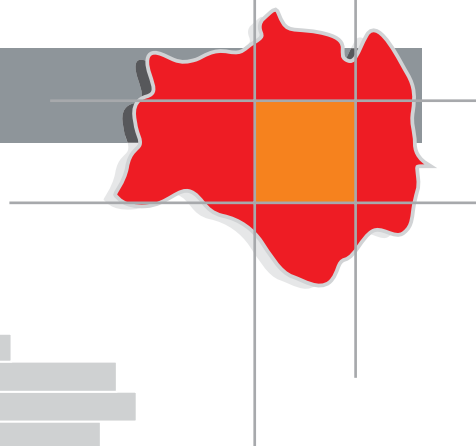
Pública	20
Privada subvencionada	0
Privada no subvencionada	0

PLACES PÚBLIQUES DE NOVA

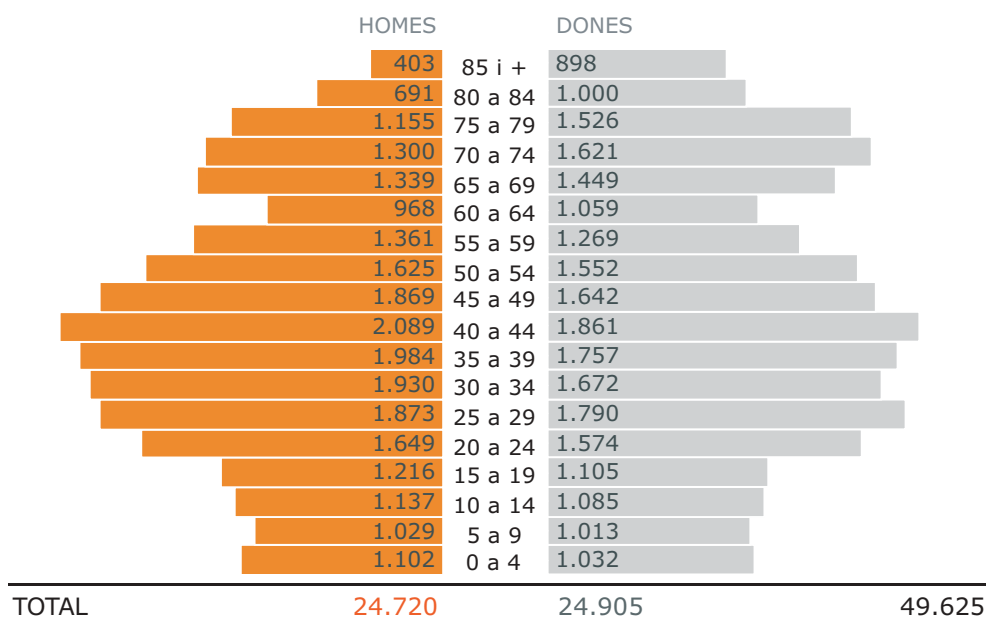
CREACIÓ 2004-2008	0
-------------------------	----------

Població total del municipi referida al padró de gener de 2004. - Evolució de la població menor de 3 anys referida al padró de cada any.

Garrotxa

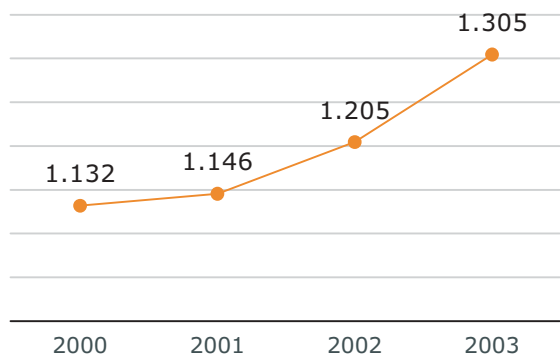


POBLACIÓ



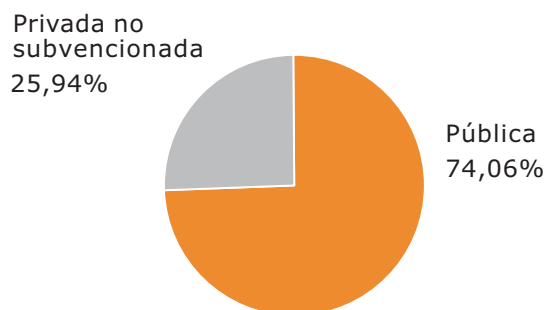
Dades del padró a 1 de gener de 2003

EVOLUCIÓ DE LA POBLACIÓ MENOR DE 3 ANYS

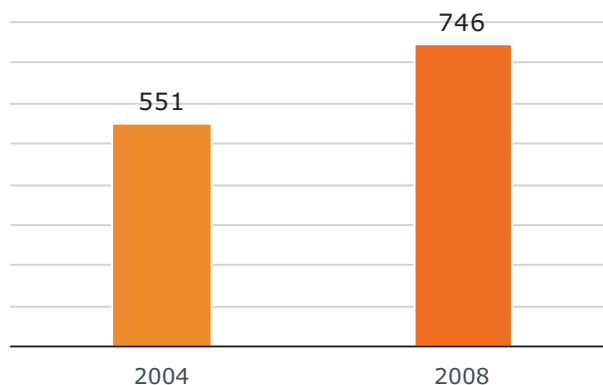


Dades del padró a 1 de gener de cada any

TIPOLOGIA DE L'OFERTA DE PLACES 2004



EVOLUCIÓ DE L'OFERTA PÚBLICA

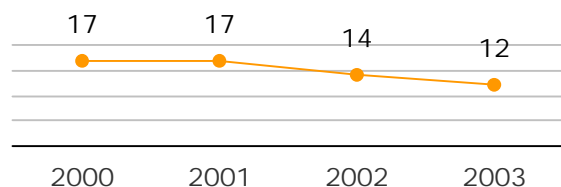


Dades relatives a l'oferta de 2004 i 2008

ARGELAGUER

Població total del municipi: 385

EVOLUCIÓ POBLACIÓ MENOR DE 3 ANYS



OFERTA DE PLACES 2004

Pública	0
Privada subvencionada	0
Privada no subvencionada	0

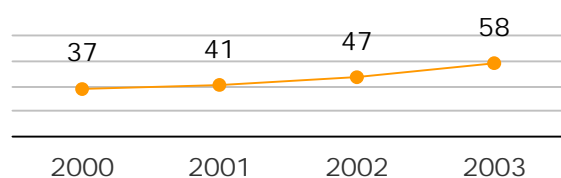
PLACES PÚBLIQUES DE NOVA

CREACIÓ 2004-2008	15
-------------------------	-----------

BESALÚ

Població total del municipi: 2.165

EVOLUCIÓ POBLACIÓ MENOR DE 3 ANYS



OFERTA DE PLACES 2004

Pública	79
Privada subvencionada	0
Privada no subvencionada	0

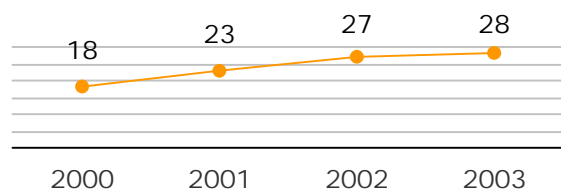
PLACES PÚBLIQUES DE NOVA

CREACIÓ 2004-2008	0
-------------------------	----------

CASTELLFOLLIT DE LA ROCA

Població total del municipi: 979

EVOLUCIÓ POBLACIÓ MENOR DE 3 ANYS



OFERTA DE PLACES 2004

Pública	41
Privada subvencionada	0
Privada no subvencionada	0

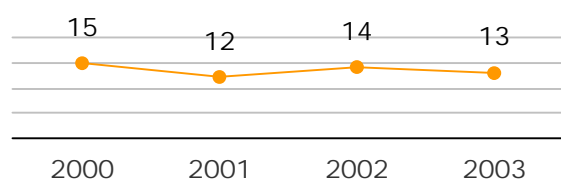
PLACES PÚBLIQUES DE NOVA

CREACIÓ 2004-2008	0
-------------------------	----------

MIERES

Població total del municipi: 356

EVOLUCIÓ POBLACIÓ MENOR DE 3 ANYS



OFERTA DE PLACES 2004

Pública	0
Privada subvencionada	0
Privada no subvencionada	0

PLACES PÚBLIQUES DE NOVA

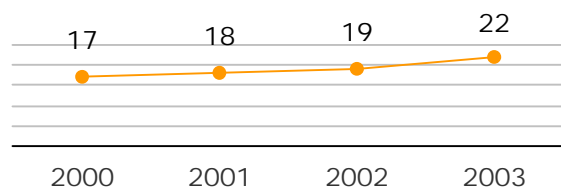
CREACIÓ 2004-2008	15
-------------------------	-----------

Població total del municipi referida al padró de gener de 2004. - Evolució de la població menor de 3 anys referida al padró de cada any.

MONTAGUT I OIX

Població total del municipi: 858

EVOLUCIÓ POBLACIÓ MENOR DE 3 ANYS



OFERTA DE PLACES 2004

Pública	0
Privada subvencionada	0
Privada no subvencionada	0

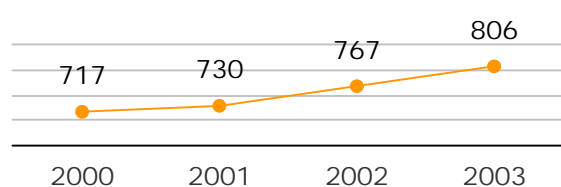
PLACES PÚBLIQUES DE NOVA

CREACIÓ 2004-2008	15
-------------------------	-----------

OLOT

Població total del municipi: 30.306

EVOLUCIÓ POBLACIÓ MENOR DE 3 ANYS



OFERTA DE PLACES 2004

Pública	177
Privada subvencionada	0
Privada no subvencionada	193

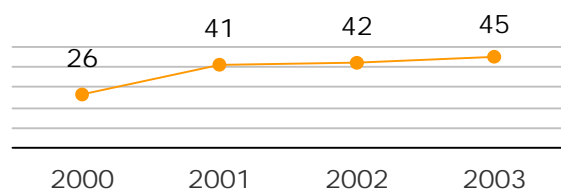
PLACES PÚBLIQUES DE NOVA

CREACIÓ 2004-2008	45
-------------------------	-----------

PLANES D'HOSTOLES, LES

Població total del municipi: 1.720

EVOLUCIÓ POBLACIÓ MENOR DE 3 ANYS



OFERTA DE PLACES 2004

Pública	14
Privada subvencionada	0
Privada no subvencionada	0

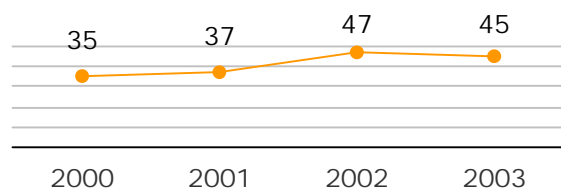
PLACES PÚBLIQUES DE NOVA

CREACIÓ 2004-2008	15
-------------------------	-----------

PRESES, LES

Població total del municipi: 1.644

EVOLUCIÓ POBLACIÓ MENOR DE 3 ANYS



OFERTA DE PLACES 2004

Pública	74
Privada subvencionada	0
Privada no subvencionada	0

PLACES PÚBLIQUES DE NOVA

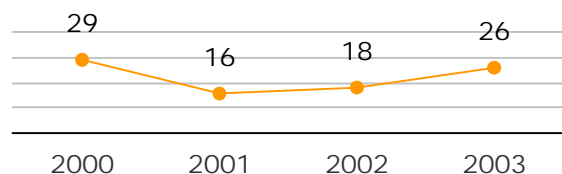
CREACIÓ 2004-2008	0
-------------------------	----------

Població total del municipi referida al padró de gener de 2004. - Evolució de la població menor de 3 anys referida al padró de cada any.

SANT FELIU DE PALLEROLS

Població total del municipi: 1.202

EVOLUCIÓ POBLACIÓ MENOR DE 3 ANYS



OFERTA DE PLACES 2004

Pública	35
Privada subvencionada	0
Privada no subvencionada	0

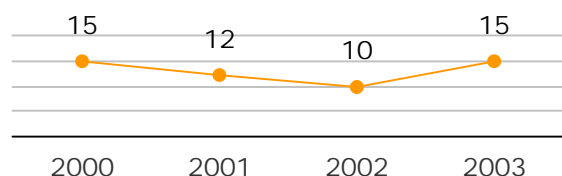
PLACES PÚBLIQUES DE NOVA

CREACIÓ 2004-2008	0
-------------------------	----------

SANT JAUME DE LLIERCA

Població total del municipi: 778

EVOLUCIÓ POBLACIÓ MENOR DE 3 ANYS



OFERTA DE PLACES 2004

Pública	0
Privada subvencionada	0
Privada no subvencionada	0

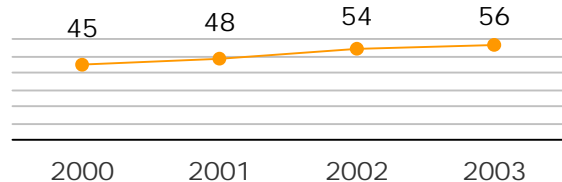
PLACES PÚBLIQUES DE NOVA

CREACIÓ 2004-2008	15
-------------------------	-----------

SANT JOAN LES FONTS

Població total del municipi: 2.660

EVOLUCIÓ POBLACIÓ MENOR DE 3 ANYS



OFERTA DE PLACES 2004

Pública	55
Privada subvencionada	0
Privada no subvencionada	0

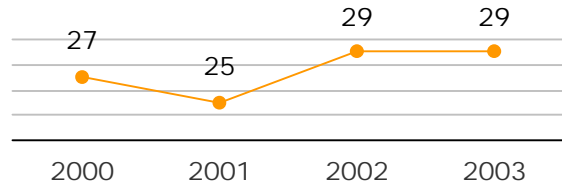
PLACES PÚBLIQUES DE NOVA

CREACIÓ 2004-2008	0
-------------------------	----------

SANTA PAU

Població total del municipi: 1.516

EVOLUCIÓ POBLACIÓ MENOR DE 3 ANYS



OFERTA DE PLACES 2004

Pública	20
Privada subvencionada	0
Privada no subvencionada	0

PLACES PÚBLIQUES DE NOVA

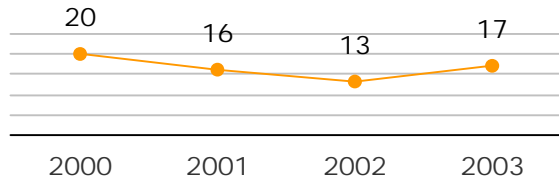
CREACIÓ 2004-2008	0
-------------------------	----------

Població total del municipi referida al padró de gener de 2004. - Evolució de la població menor de 3 anys referida al padró de cada any.

TORTELLÀ

Població total del municipi: 728

EVOLUCIÓ POBLACIÓ MENOR DE 3 ANYS



OFERTA DE PLACES 2004

Pública	0
Privada subvencionada	0
Privada no subvencionada	0

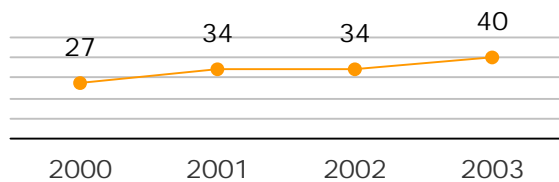
PLACES PÚBLIQUES DE NOVA

CREACIÓ 2004-2008	15
-------------------------	-----------

VALL DE BIANYA, LA

Població total del municipi: 1.214

EVOLUCIÓ POBLACIÓ MENOR DE 3 ANYS



OFERTA DE PLACES 2004

Pública	41
Privada subvencionada	0
Privada no subvencionada	0

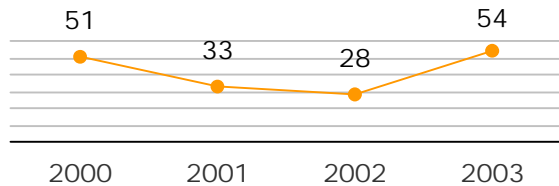
PLACES PÚBLIQUES DE NOVA

CREACIÓ 2004-2008	0
-------------------------	----------

VALL D'EN BAS, LA

Població total del municipi: 2.591

EVOLUCIÓ POBLACIÓ MENOR DE 3 ANYS



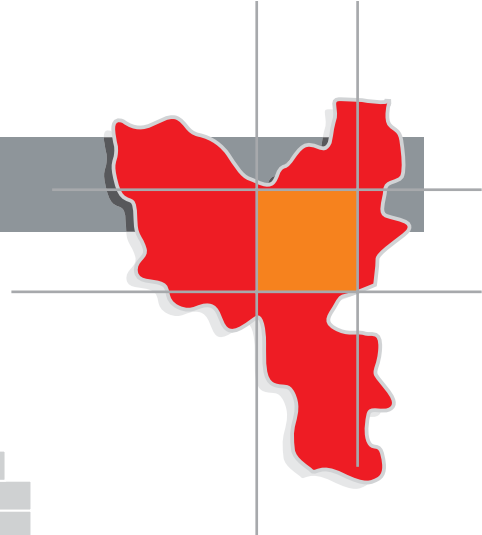
OFERTA DE PLACES 2004

Pública	15
Privada subvencionada	0
Privada no subvencionada	0

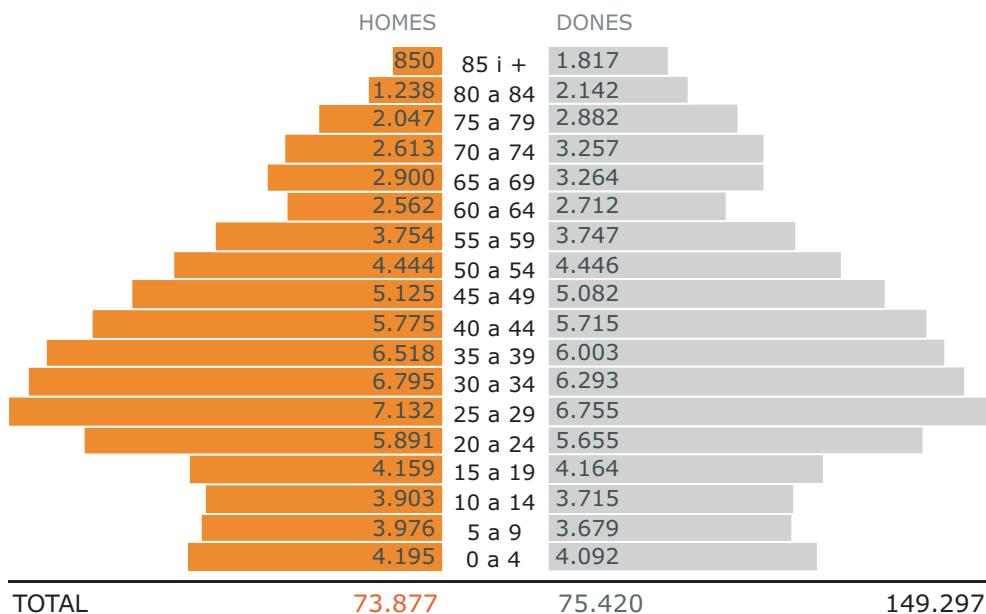
PLACES PÚBLIQUES DE NOVA

CREACIÓ 2004-2008	15
-------------------------	-----------

Gironès

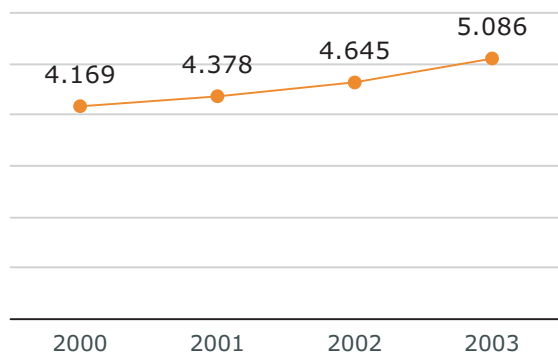


POBLACIÓ



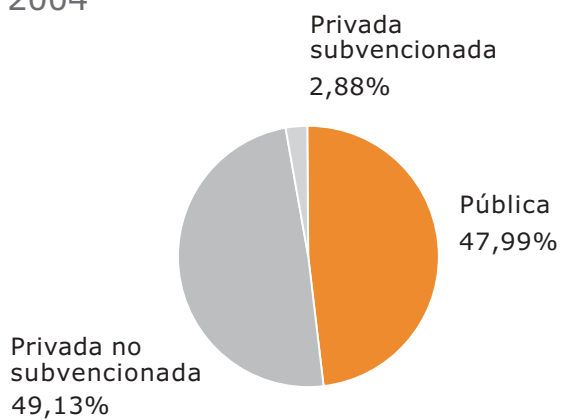
Dades del padró a 1 de gener de 2003

EVOLUCIÓ DE LA POBLACIÓ MENOR DE 3 ANYS

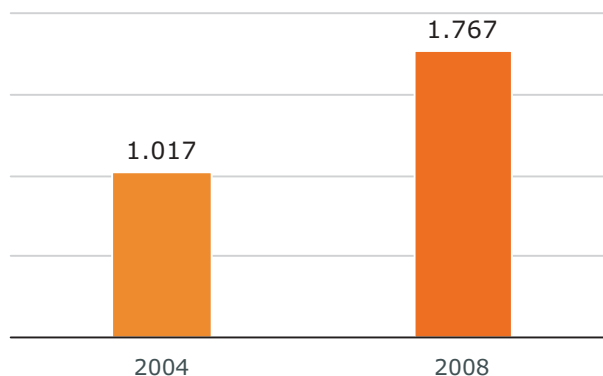


Dades del padró a 1 de gener de cada any

TIPOLOGIA DE L'OFERTA DE PLACES 2004



EVOLUCIÓ DE L'OFERTA PÚBLICA

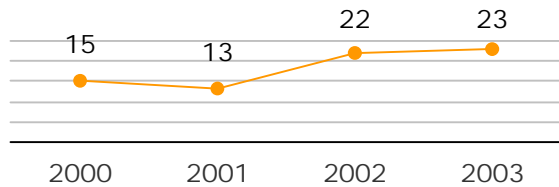


Dades relatives a l'oferta de 2004 i 2008

AIGUAVIVA

Població total del municipi: 593

EVOLUCIÓ POBLACIÓ MENOR DE 3 ANYS



OFERTA DE PLACES 2004

Pública	0
Privada subvencionada	0
Privada no subvencionada	0

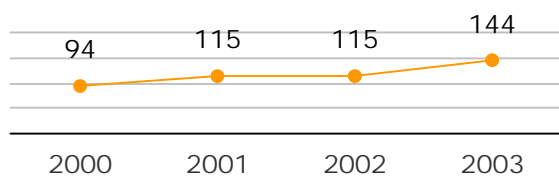
PLACES PÚBLIQUES DE NOVA

CREACIÓ 2004-2008	15
-------------------------	-----------

BESCANÓ

Població total del municipi: 3.648

EVOLUCIÓ POBLACIÓ MENOR DE 3 ANYS



OFERTA DE PLACES 2004

Pública	72
Privada subvencionada	0
Privada no subvencionada	0

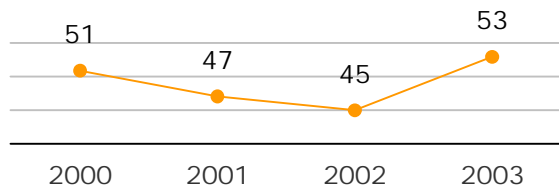
PLACES PÚBLIQUES DE NOVA

CREACIÓ 2004-2008	15
-------------------------	-----------

BORDILS

Població total del municipi: 1.425

EVOLUCIÓ POBLACIÓ MENOR DE 3 ANYS



OFERTA DE PLACES 2004

Pública	0
Privada subvencionada	0
Privada no subvencionada	27

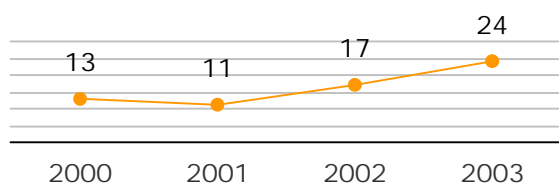
PLACES PÚBLIQUES DE NOVA

CREACIÓ 2004-2008	15
-------------------------	-----------

CAMPLLONG

Població total del municipi: 352

EVOLUCIÓ POBLACIÓ MENOR DE 3 ANYS



OFERTA DE PLACES 2004

Pública	0
Privada subvencionada	0
Privada no subvencionada	0

PLACES PÚBLIQUES DE NOVA

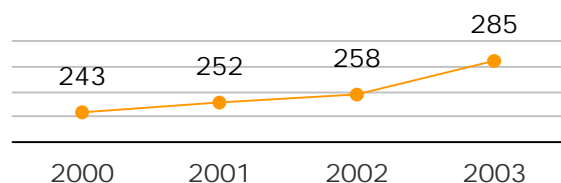
CREACIÓ 2004-2008	15
-------------------------	-----------

Població total del municipi referida al padró de gener de 2004. - Evolució de la població menor de 3 anys referida al padró de cada any.

CASSÀ DE LA SELVA

Població total del municipi: 8.325

EVOLUCIÓ POBLACIÓ MENOR DE 3 ANYS



OFERTA DE PLACES 2004

Pública	84
Privada subvencionada	0
Privada no subvencionada	0

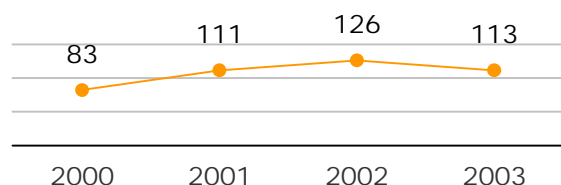
PLACES PÚBLIQUES DE NOVA

CREACIÓ 2004-2008	30
-------------------------	-----------

CELRÀ

Població total del municipi: 3.218

EVOLUCIÓ POBLACIÓ MENOR DE 3 ANYS



OFERTA DE PLACES 2004

Pública	61
Privada subvencionada	0
Privada no subvencionada	0

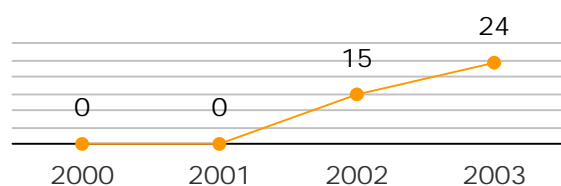
PLACES PÚBLIQUES DE NOVA

CREACIÓ 2004-2008	15
-------------------------	-----------

CERVIÀ DE TER

Població total del municipi: 730

EVOLUCIÓ POBLACIÓ MENOR DE 3 ANYS



OFERTA DE PLACES 2004

Pública	0
Privada subvencionada	0
Privada no subvencionada	0

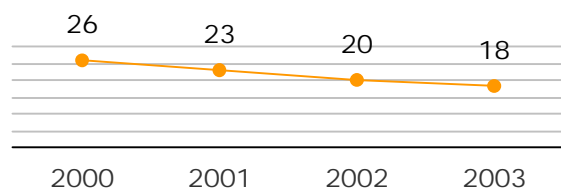
PLACES PÚBLIQUES DE NOVA

CREACIÓ 2004-2008	15
-------------------------	-----------

FLAÇA

Població total del municipi: 932

EVOLUCIÓ POBLACIÓ MENOR DE 3 ANYS



OFERTA DE PLACES 2004

Pública	0
Privada subvencionada	0
Privada no subvencionada	0

PLACES PÚBLIQUES DE NOVA

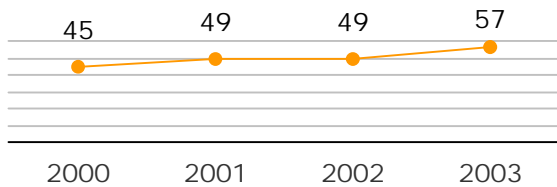
CREACIÓ 2004-2008	15
-------------------------	-----------

Població total del municipi referida al padró de gener de 2004. - Evolució de la població menor de 3 anys referida al padró de cada any.

FORNELLS DE LA SELVA

Població total del municipi: 1.760

EVOLUCIÓ POBLACIÓ MENOR DE 3 ANYS



OFERTA DE PLACES 2004

Pública	82
Privada subvencionada	0
Privada no subvencionada	0

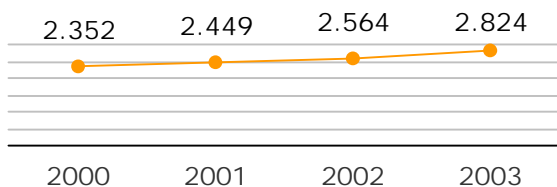
PLACES PÚBLIQUES DE NOVA

CREACIÓ 2004-2008	0
-------------------------	----------

GIRONA

Població total del municipi: 83.531

EVOLUCIÓ POBLACIÓ MENOR DE 3 ANYS



OFERTA DE PLACES 2004

Pública	446
Privada subvencionada	61
Privada no subvencionada	938

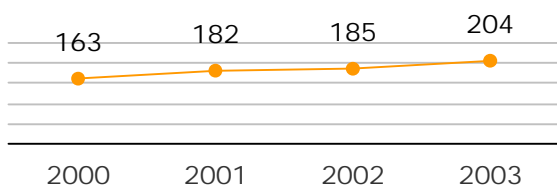
PLACES PÚBLIQUES DE NOVA

CREACIÓ 2004-2008	120
-------------------------	------------

LLAGOSTERA

Població total del municipi: 6.461

EVOLUCIÓ POBLACIÓ MENOR DE 3 ANYS



OFERTA DE PLACES 2004

Pública	40
Privada subvencionada	0
Privada no subvencionada	0

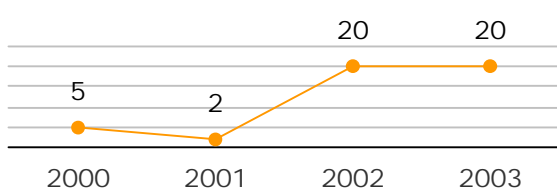
PLACES PÚBLIQUES DE NOVA

CREACIÓ 2004-2008	30
-------------------------	-----------

LLAMBILLES

Població total del municipi: 522

EVOLUCIÓ POBLACIÓ MENOR DE 3 ANYS



OFERTA DE PLACES 2004

Pública	0
Privada subvencionada	0
Privada no subvencionada	0

PLACES PÚBLIQUES DE NOVA

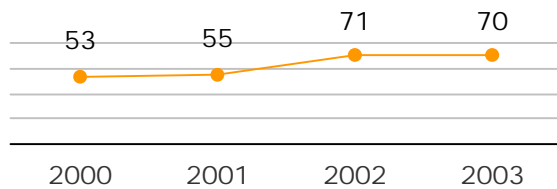
CREACIÓ 2004-2008	15
-------------------------	-----------

Població total del municipi referida al padró de gener de 2004. - Evolució de la població menor de 3 anys referida al padró de cada any.

QUART

Població total del municipi: 2.609

EVOLUCIÓ POBLACIÓ MENOR DE 3 ANYS



OFERTA DE PLACES 2004

Pública	18
Privada subvencionada	0
Privada no subvencionada	0

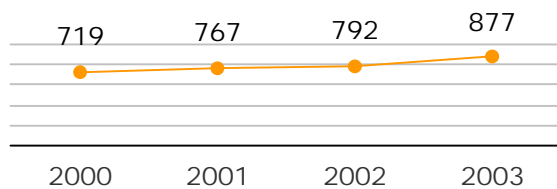
PLACES PÚBLIQUES DE NOVA

CREACIÓ 2004-2008	15
-------------------------	-----------

SALT

Població total del municipi: 25.912

EVOLUCIÓ POBLACIÓ MENOR DE 3 ANYS



OFERTA DE PLACES 2004

Pública	82
Privada subvencionada	0
Privada no subvencionada	76

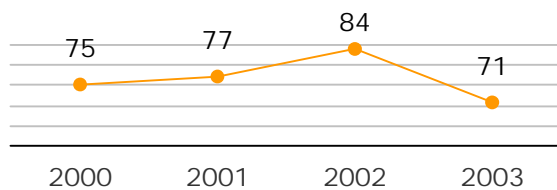
PLACES PÚBLIQUES DE NOVA

CREACIÓ 2004-2008	105
-------------------------	------------

SANT GREGORI

Població total del municipi: 2.705

EVOLUCIÓ POBLACIÓ MENOR DE 3 ANYS



OFERTA DE PLACES 2004

Pública	60
Privada subvencionada	0
Privada no subvencionada	0

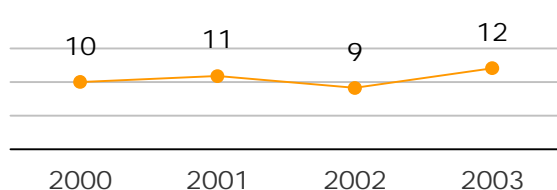
PLACES PÚBLIQUES DE NOVA

CREACIÓ 2004-2008	0
-------------------------	----------

SANT JOAN DE MOLLET

Població total del municipi: 437

EVOLUCIÓ POBLACIÓ MENOR DE 3 ANYS



OFERTA DE PLACES 2004

Pública	0
Privada subvencionada	0
Privada no subvencionada	0

PLACES PÚBLIQUES DE NOVA

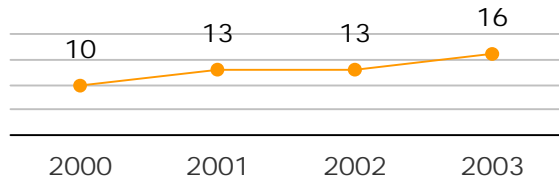
CREACIÓ 2004-2008	15
-------------------------	-----------

Població total del municipi referida al padró de gener de 2004. - Evolució de la població menor de 3 anys referida al padró de cada any.

SANT JORDI DESVALLS

Població total del municipi: 647

EVOLUCIÓ POBLACIÓ MENOR DE 3 ANYS



OFERTA DE PLACES 2004

Pública	0
Privada subvencionada	0
Privada no subvencionada	0

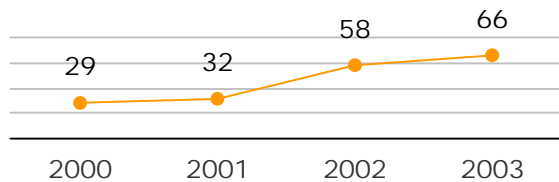
PLACES PÚBLIQUES DE NOVA

CREACIÓ 2004-2008	15
-------------------------	-----------

SANT JULIÀ DE RAMIS

Població total del municipi: 2.340

EVOLUCIÓ POBLACIÓ MENOR DE 3 ANYS



OFERTA DE PLACES 2004

Pública	0
Privada subvencionada	0
Privada no subvencionada	0

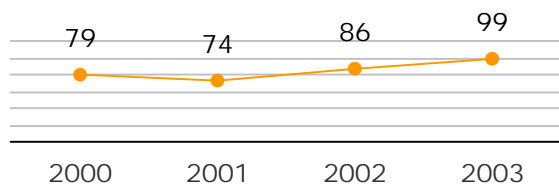
PLACES PÚBLIQUES DE NOVA

CREACIÓ 2004-2008	15
-------------------------	-----------

SARRIÀ DE TER

Població total del municipi: 3.930

EVOLUCIÓ POBLACIÓ MENOR DE 3 ANYS



OFERTA DE PLACES 2004

Pública	72
Privada subvencionada	0
Privada no subvencionada	0

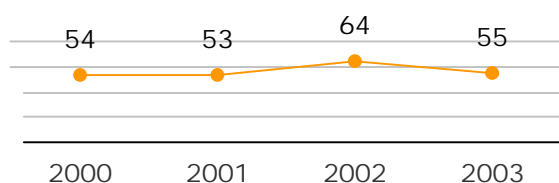
PLACES PÚBLIQUES DE NOVA

CREACIÓ 2004-2008	0
-------------------------	----------

VILABLAREIX

Població total del municipi: 2.146

EVOLUCIÓ POBLACIÓ MENOR DE 3 ANYS



OFERTA DE PLACES 2004

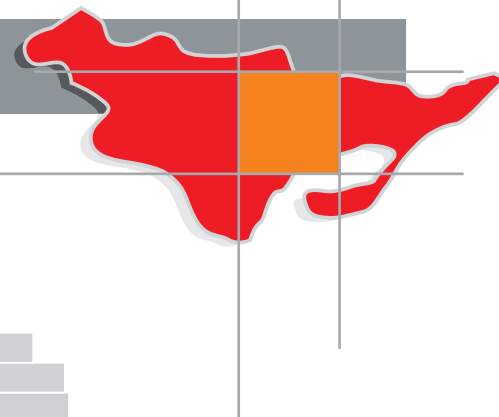
Pública	0
Privada subvencionada	0
Privada no subvencionada	0

PLACES PÚBLIQUES DE NOVA

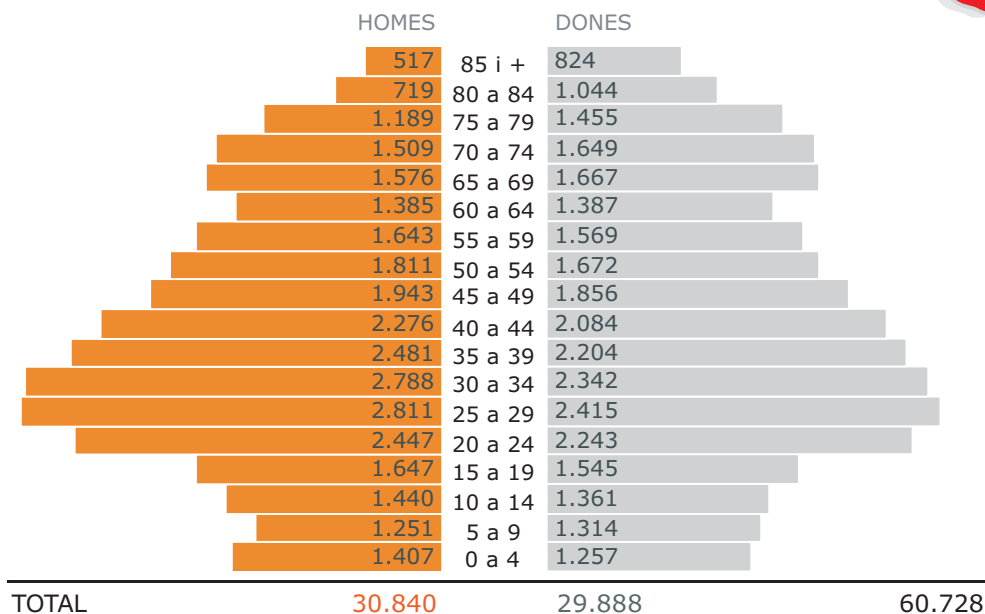
CREACIÓ 2004-2008	15
-------------------------	-----------

Població total del municipi referida al padró de gener de 2004. - Evolució de la població menor de 3 anys referida al padró de cada any.

Montsià

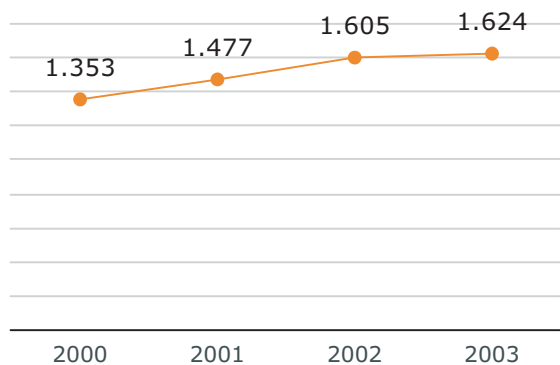


POBLACIÓ



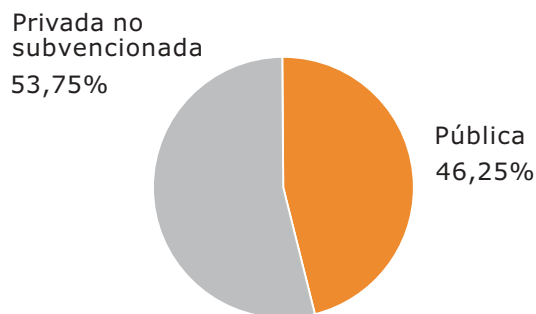
Dades del padró a 1 de gener de 2003

EVOLUCIÓ DE LA POBLACIÓ MENOR DE 3 ANYS

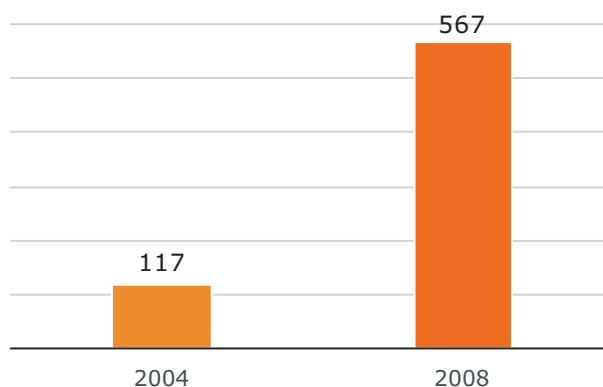


Dades del padró a 1 de gener de cada any

TIPOLOGIA DE L'OFERTA DE PLACES 2004



EVOLUCIÓ DE L'OFERTA PÚBLICA

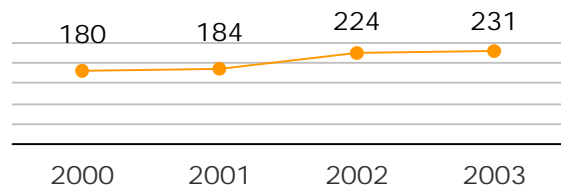


Dades relatives a l'oferta de 2004 i 2008

ALCANAR

Població total del municipi: 8.868

EVOLUCIÓ POBLACIÓ MENOR DE 3 ANYS



OFERTA DE PLACES 2004

Pública	0
Privada subvencionada	0
Privada no subvencionada	0

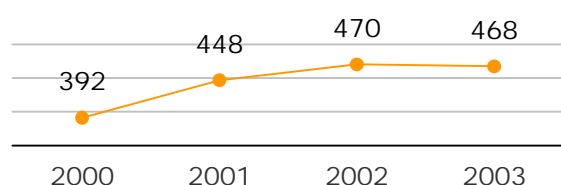
PLACES PÚBLIQUES DE NOVA

CREACIÓ 2004-2008	60
-------------------------	-----------

AMPOSTA

Població total del municipi: 18.238

EVOLUCIÓ POBLACIÓ MENOR DE 3 ANYS



OFERTA DE PLACES 2004

Pública	41
Privada subvencionada	0
Privada no subvencionada	0

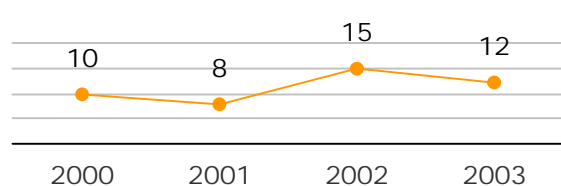
PLACES PÚBLIQUES DE NOVA

CREACIÓ 2004-2008	90
-------------------------	-----------

GODALL

Població total del municipi: 732

EVOLUCIÓ POBLACIÓ MENOR DE 3 ANYS



OFERTA DE PLACES 2004

Pública	0
Privada subvencionada	0
Privada no subvencionada	0

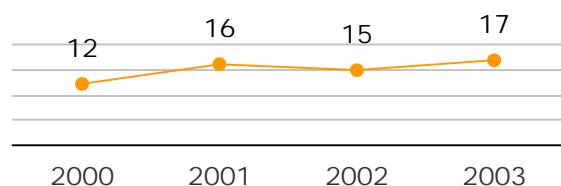
PLACES PÚBLIQUES DE NOVA

CREACIÓ 2004-2008	15
-------------------------	-----------

MAS DE BARBERANS

Població total del municipi: 682

EVOLUCIÓ POBLACIÓ MENOR DE 3 ANYS



OFERTA DE PLACES 2004

Pública	0
Privada subvencionada	0
Privada no subvencionada	0

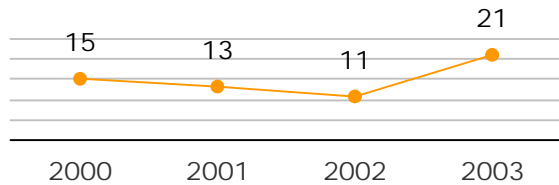
PLACES PÚBLIQUES DE NOVA

CREACIÓ 2004-2008	15
-------------------------	-----------

MASDENVERGE

Població total del municipi: 1.007

EVOLUCIÓ POBLACIÓ MENOR DE 3 ANYS



OFERTA DE PLACES 2004

Pública	15
Privada subvencionada	0
Privada no subvencionada	0

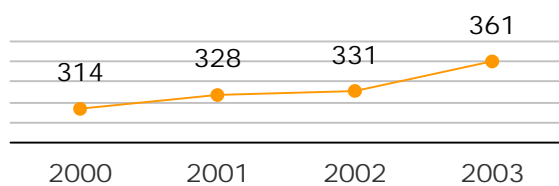
PLACES PÚBLIQUES DE NOVA

CREACIÓ 2004-2008	0
-------------------------	----------

SANT CARLES DE LA RÀPITA

Població total del municipi: 12.594

EVOLUCIÓ POBLACIÓ MENOR DE 3 ANYS



OFERTA DE PLACES 2004

Pública	0
Privada subvencionada	0
Privada no subvencionada	30

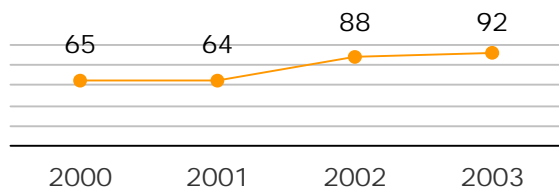
PLACES PÚBLIQUES DE NOVA

CREACIÓ 2004-2008	90
-------------------------	-----------

SANT JAUME D'ENVEJA

Població total del municipi: 3.292

EVOLUCIÓ POBLACIÓ MENOR DE 3 ANYS



OFERTA DE PLACES 2004

Pública	0
Privada subvencionada	0
Privada no subvencionada	55

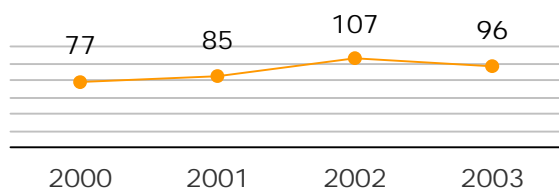
PLACES PÚBLIQUES DE NOVA

CREACIÓ 2004-2008	30
-------------------------	-----------

SANTA BÀRBARA

Població total del municipi: 3.617

EVOLUCIÓ POBLACIÓ MENOR DE 3 ANYS



OFERTA DE PLACES 2004

Pública	0
Privada subvencionada	0
Privada no subvencionada	0

PLACES PÚBLIQUES DE NOVA

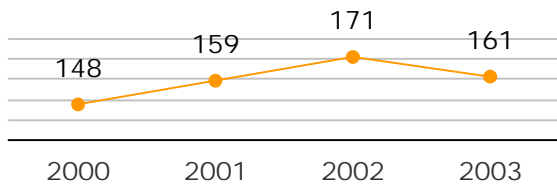
CREACIÓ 2004-2008	30
-------------------------	-----------

Població total del municipi referida al padró de gener de 2004. - Evolució de la població menor de 3 anys referida al padró de cada any.

SÉNIA, LA

Població total del municipi: 5.735

EVOLUCIÓ POBLACIÓ MENOR DE 3 ANYS



OFERTA DE PLACES 2004

Pública	61
Privada subvencionada	0
Privada no subvencionada	51

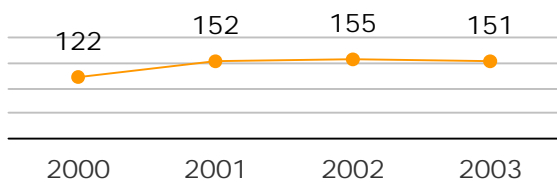
PLACES PÚBLIQUES DE NOVA

CREACIÓ 2004-2008	30
-------------------------	-----------

ULLDECONA

Població total del municipi: 6.056

EVOLUCIÓ POBLACIÓ MENOR DE 3 ANYS



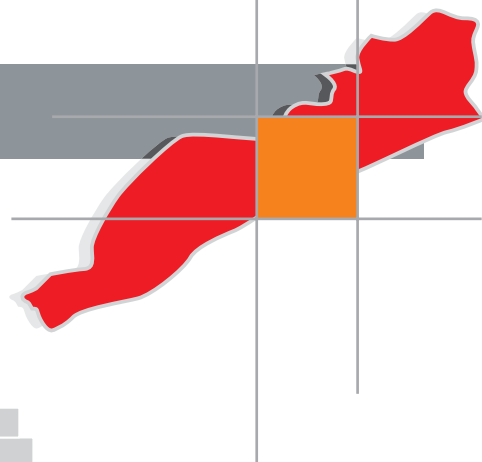
OFERTA DE PLACES 2004

Pública	0
Privada subvencionada	0
Privada no subvencionada	0

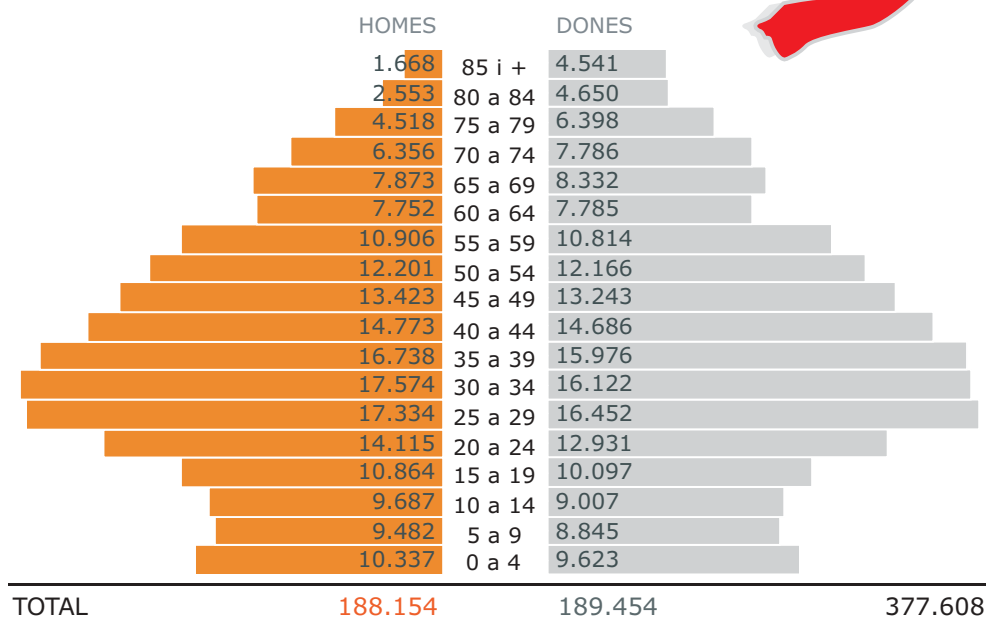
PLACES PÚBLIQUES DE NOVA

CREACIÓ 2004-2008	45
-------------------------	-----------

Maresme

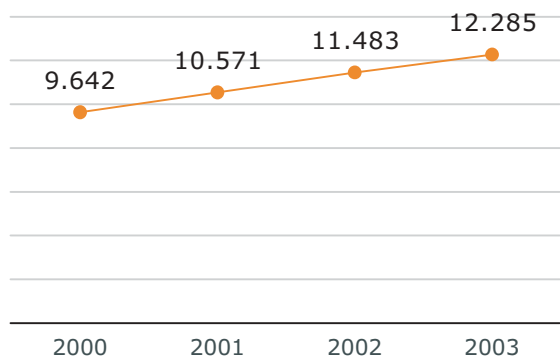


POBLACIÓ



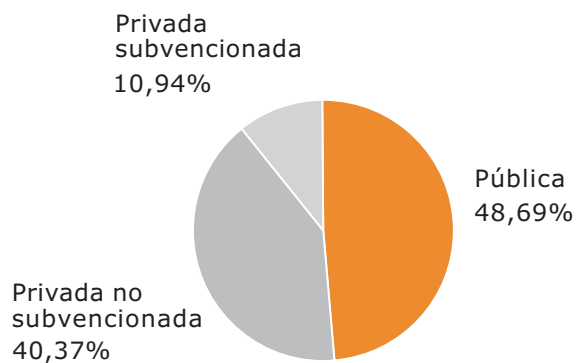
Dades del padró a 1 de gener de 2003

EVOLUCIÓ DE LA POBLACIÓ MENOR DE 3 ANYS

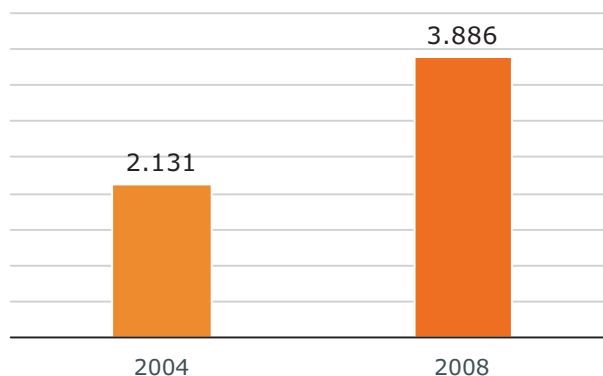


Dades del padró a 1 de gener de cada any

TIPOLOGIA DE L'OFERTA DE PLACES 2004



EVOLUCIÓ DE L'OFERTA PÚBLICA

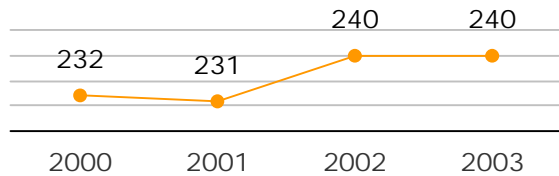


Dades relatives a l'oferta de 2004 i 2008

ALELLA

Població total del municipi: 8.831

EVOLUCIÓ POBLACIÓ MENOR DE 3 ANYS



OFERTA DE PLACES 2004

Pública	0
Privada subvencionada	73
Privada no subvencionada	185

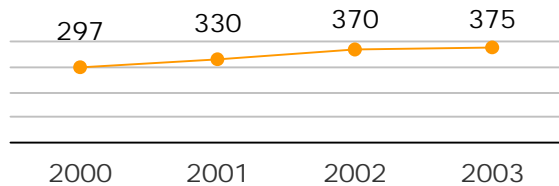
PLACES PÚBLIQUES DE NOVA

CREACIÓ 2004-2008	60
-------------------------	-----------

ARENYS DE MAR

Població total del municipi: 13.428

EVOLUCIÓ POBLACIÓ MENOR DE 3 ANYS



OFERTA DE PLACES 2004

Pública	39
Privada subvencionada	74
Privada no subvencionada	0

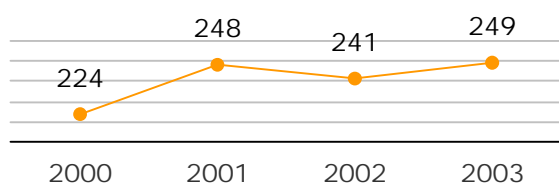
PLACES PÚBLIQUES DE NOVA

CREACIÓ 2004-2008	60
-------------------------	-----------

ARENYS DE MUNT

Població total del municipi: 7.190

EVOLUCIÓ POBLACIÓ MENOR DE 3 ANYS



OFERTA DE PLACES 2004

Pública	0
Privada subvencionada	61
Privada no subvencionada	17

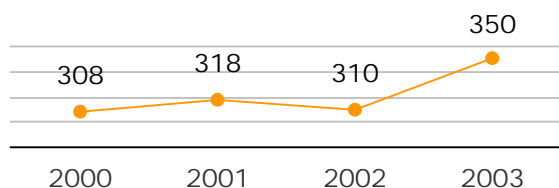
PLACES PÚBLIQUES DE NOVA

CREACIÓ 2004-2008	60
-------------------------	-----------

ARGENTONA

Població total del municipi: 10.403

EVOLUCIÓ POBLACIÓ MENOR DE 3 ANYS



OFERTA DE PLACES 2004

Pública	41
Privada subvencionada	41
Privada no subvencionada	35

PLACES PÚBLIQUES DE NOVA

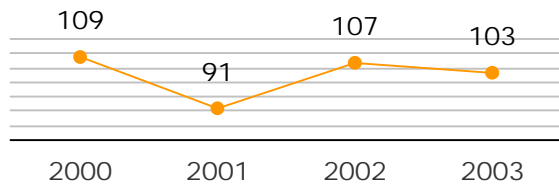
CREACIÓ 2004-2008	60
-------------------------	-----------

Població total del municipi referida al padró de gener de 2004. - Evolució de la població menor de 3 anys referida al padró de cada any.

CABRERA DE MAR

Població total del municipi: 3.991

EVOLUCIÓ POBLACIÓ MENOR DE 3 ANYS



OFERTA DE PLACES 2004

Pública	56
Privada subvencionada	41
Privada no subvencionada	0

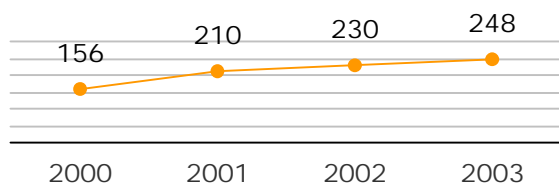
PLACES PÚBLIQUES DE NOVA

CREACIÓ 2004-2008	15
-------------------------	-----------

CABRILS

Població total del municipi: 6.003

EVOLUCIÓ POBLACIÓ MENOR DE 3 ANYS



OFERTA DE PLACES 2004

Pública	123
Privada subvencionada	0
Privada no subvencionada	0

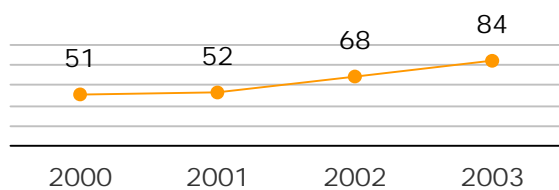
PLACES PÚBLIQUES DE NOVA

CREACIÓ 2004-2008	30
-------------------------	-----------

CALDES D'ESTRAC

Població total del municipi: 2.448

EVOLUCIÓ POBLACIÓ MENOR DE 3 ANYS



OFERTA DE PLACES 2004

Pública	38
Privada subvencionada	0
Privada no subvencionada	0

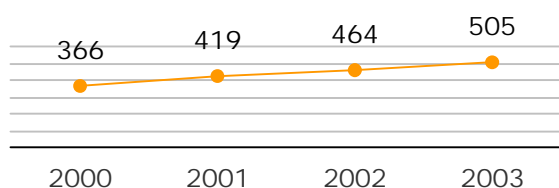
PLACES PÚBLIQUES DE NOVA

CREACIÓ 2004-2008	15
-------------------------	-----------

CALELLA

Població total del municipi: 16.008

EVOLUCIÓ POBLACIÓ MENOR DE 3 ANYS



OFERTA DE PLACES 2004

Pública	41
Privada subvencionada	0
Privada no subvencionada	144

PLACES PÚBLIQUES DE NOVA

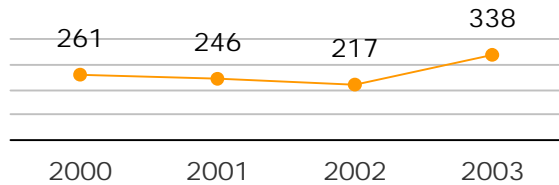
CREACIÓ 2004-2008	90
-------------------------	-----------

Població total del municipi referida al padró de gener de 2004. - Evolució de la població menor de 3 anys referida al padró de cada any.

CANET DE MAR

Població total del municipi: 12.047

EVOLUCIÓ POBLACIÓ MENOR DE 3 ANYS



OFERTA DE PLACES 2004

Pública	164
Privada subvencionada	0
Privada no subvencionada	61

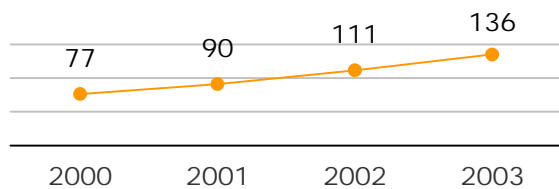
PLACES PÚBLIQUES DE NOVA

CREACIÓ 2004-2008	45
-------------------------	-----------

DOSRIUS

Població total del municipi: 3.762

EVOLUCIÓ POBLACIÓ MENOR DE 3 ANYS



OFERTA DE PLACES 2004

Pública	0
Privada subvencionada	0
Privada no subvencionada	0

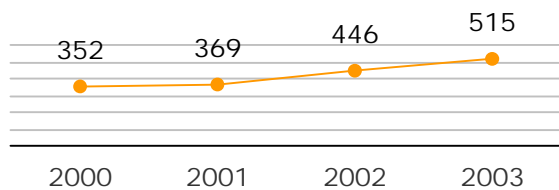
PLACES PÚBLIQUES DE NOVA

CREACIÓ 2004-2008	30
-------------------------	-----------

MALGRAT DE MAR

Població total del municipi: 16.162

EVOLUCIÓ POBLACIÓ MENOR DE 3 ANYS



OFERTA DE PLACES 2004

Pública	0
Privada subvencionada	0
Privada no subvencionada	41

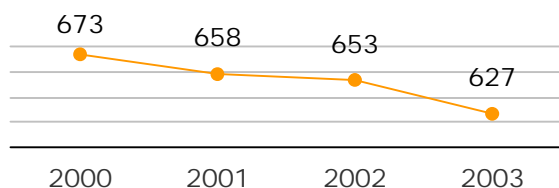
PLACES PÚBLIQUES DE NOVA

CREACIÓ 2004-2008	135
-------------------------	------------

MASNOU, EL

Població total del municipi: 21.196

EVOLUCIÓ POBLACIÓ MENOR DE 3 ANYS



OFERTA DE PLACES 2004

Pública	0
Privada subvencionada	0
Privada no subvencionada	210

PLACES PÚBLIQUES DE NOVA

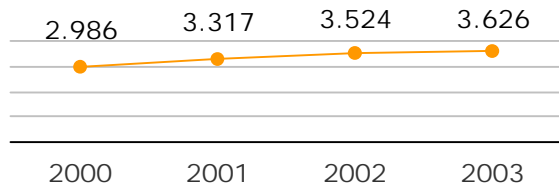
CREACIÓ 2004-2008	135
-------------------------	------------

Població total del municipi referida al padró de gener de 2004. - Evolució de la població menor de 3 anys referida al padró de cada any.

MATARÓ

Població total del municipi: 114.114

EVOLUCIÓ POBLACIÓ MENOR DE 3 ANYS



OFERTA DE PLACES 2004

Pública	619
Privada subvencionada	82
Privada no subvencionada	373

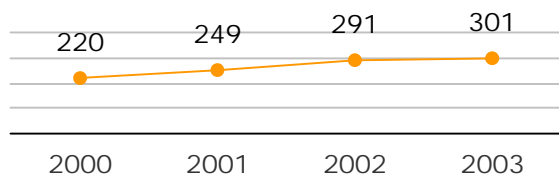
PLACES PÚBLIQUES DE NOVA

CREACIÓ 2004-2008	240
-------------------------	------------

MONTGAT

Població total del municipi: 8.844

EVOLUCIÓ POBLACIÓ MENOR DE 3 ANYS



OFERTA DE PLACES 2004

Pública	0
Privada subvencionada	0
Privada no subvencionada	41

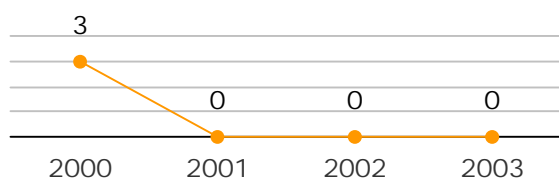
PLACES PÚBLIQUES DE NOVA

CREACIÓ 2004-2008	75
-------------------------	-----------

ÒRRRIUS

Població total del municipi: 330

EVOLUCIÓ POBLACIÓ MENOR DE 3 ANYS



OFERTA DE PLACES 2004

Pública	15
Privada subvencionada	0
Privada no subvencionada	0

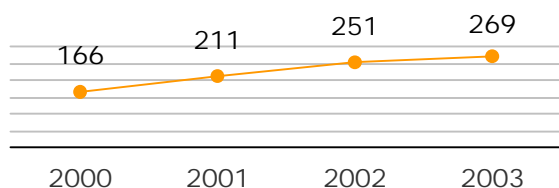
PLACES PÚBLIQUES DE NOVA

CREACIÓ 2004-2008	0
-------------------------	----------

PALAFOLLS

Població total del municipi: 6.631

EVOLUCIÓ POBLACIÓ MENOR DE 3 ANYS



OFERTA DE PLACES 2004

Pública	78
Privada subvencionada	0
Privada no subvencionada	0

PLACES PÚBLIQUES DE NOVA

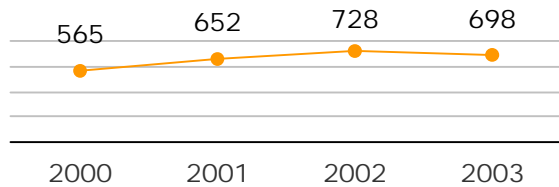
CREACIÓ 2004-2008	30
-------------------------	-----------

Població total del municipi referida al padró de gener de 2004. - Evolució de la població menor de 3 anys referida al padró de cada any.

PINEDA DE MAR

Població total del municipi: 23.539

EVOLUCIÓ POBLACIÓ MENOR DE 3 ANYS



OFERTA DE PLACES 2004

Pública	41
Privada subvencionada	0
Privada no subvencionada	27

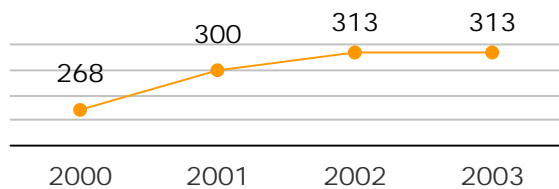
PLACES PÚBLIQUES DE NOVA

CREACIÓ 2004-2008	105
-------------------------	------------

PREMIÀ DE DALT

Població total del municipi: 9.703

EVOLUCIÓ POBLACIÓ MENOR DE 3 ANYS



OFERTA DE PLACES 2004

Pública	98
Privada subvencionada	0
Privada no subvencionada	0

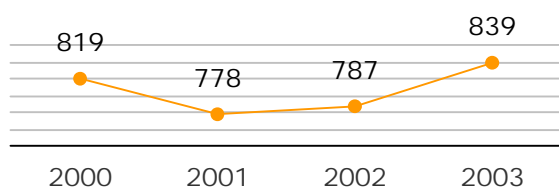
PLACES PÚBLIQUES DE NOVA

CREACIÓ 2004-2008	45
-------------------------	-----------

PREMIÀ DE MAR

Població total del municipi: 27.464

EVOLUCIÓ POBLACIÓ MENOR DE 3 ANYS



OFERTA DE PLACES 2004

Pública	61
Privada subvencionada	0
Privada no subvencionada	270

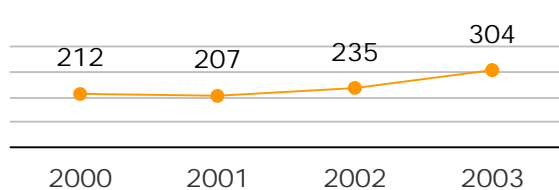
PLACES PÚBLIQUES DE NOVA

CREACIÓ 2004-2008	120
-------------------------	------------

SANT ANDREU DE LLAVANERES

Població total del municipi: 8.707

EVOLUCIÓ POBLACIÓ MENOR DE 3 ANYS



OFERTA DE PLACES 2004

Pública	112
Privada subvencionada	0
Privada no subvencionada	0

PLACES PÚBLIQUES DE NOVA

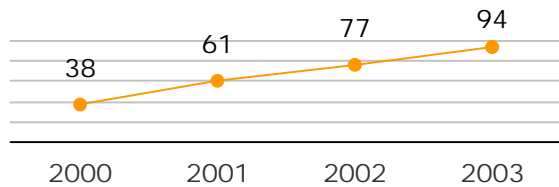
CREACIÓ 2004-2008	45
-------------------------	-----------

Població total del municipi referida al padró de gener de 2004. - Evolució de la població menor de 3 anys referida al padró de cada any.

SANT CEBRIÀ DE VALLALTA

Població total del municipi: 2.343

EVOLUCIÓ POBLACIÓ MENOR DE 3 ANYS



OFERTA DE PLACES 2004

Pública	33
Privada subvencionada	0
Privada no subvencionada	0

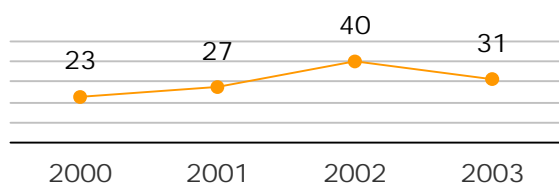
PLACES PÚBLIQUES DE NOVA

CREACIÓ 2004-2008	15
-------------------------	-----------

SANT ISCLE DE VALLALTA

Població total del municipi: 1.016

EVOLUCIÓ POBLACIÓ MENOR DE 3 ANYS



OFERTA DE PLACES 2004

Pública	41
Privada subvencionada	0
Privada no subvencionada	0

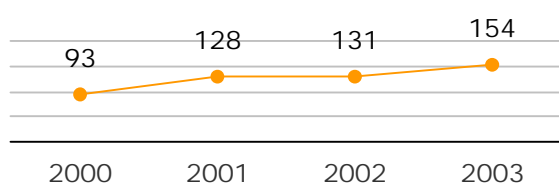
PLACES PÚBLIQUES DE NOVA

CREACIÓ 2004-2008	0
-------------------------	----------

SANT POL DE MAR

Població total del municipi: 4.464

EVOLUCIÓ POBLACIÓ MENOR DE 3 ANYS



OFERTA DE PLACES 2004

Pública	33
Privada subvencionada	0
Privada no subvencionada	0

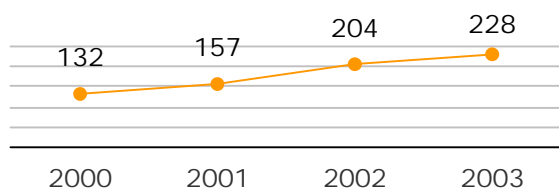
PLACES PÚBLIQUES DE NOVA

CREACIÓ 2004-2008	15
-------------------------	-----------

SANT VICENÇ DE MONTALT

Població total del municipi: 4.549

EVOLUCIÓ POBLACIÓ MENOR DE 3 ANYS



OFERTA DE PLACES 2004

Pública	115
Privada subvencionada	0
Privada no subvencionada	0

PLACES PÚBLIQUES DE NOVA

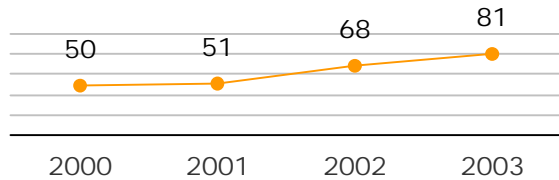
CREACIÓ 2004-2008	30
-------------------------	-----------

Població total del municipi referida al padró de gener de 2004. - Evolució de la població menor de 3 anys referida al padró de cada any.

SANTA SUSANNA

Població total del municipi: 2.681

EVOLUCIÓ POBLACIÓ MENOR DE 3 ANYS



OFERTA DE PLACES 2004

Pública	51
Privada subvencionada	0
Privada no subvencionada	0

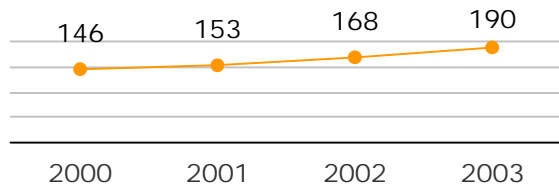
PLACES PÚBLIQUES DE NOVA

CREACIÓ 2004-2008	0
-------------------------	----------

TEIÀ

Població total del municipi: 5.751

EVOLUCIÓ POBLACIÓ MENOR DE 3 ANYS



OFERTA DE PLACES 2004

Pública	0
Privada subvencionada	0
Privada no subvencionada	108

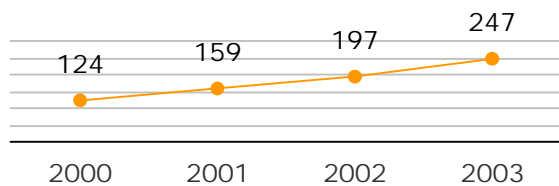
PLACES PÚBLIQUES DE NOVA

CREACIÓ 2004-2008	45
-------------------------	-----------

TIANA

Població total del municipi: 6.789

EVOLUCIÓ POBLACIÓ MENOR DE 3 ANYS



OFERTA DE PLACES 2004

Pública	0
Privada subvencionada	0
Privada no subvencionada	82

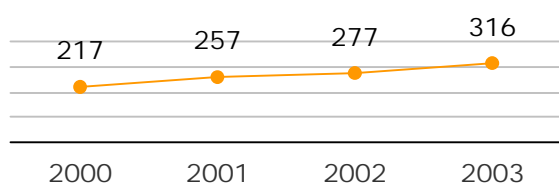
PLACES PÚBLIQUES DE NOVA

CREACIÓ 2004-2008	60
-------------------------	-----------

TORDERA

Població total del municipi: 11.719

EVOLUCIÓ POBLACIÓ MENOR DE 3 ANYS



OFERTA DE PLACES 2004

Pública	0
Privada subvencionada	107
Privada no subvencionada	0

PLACES PÚBLIQUES DE NOVA

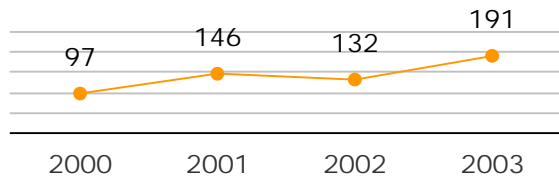
CREACIÓ 2004-2008	75
-------------------------	-----------

Població total del municipi referida al padró de gener de 2004. - Evolució de la població menor de 3 anys referida al padró de cada any.

VILASSAR DE DALT

Població total del municipi: 7.902

EVOLUCIÓ POBLACIÓ MENOR DE 3 ANYS



OFERTA DE PLACES 2004

Pública	128
Privada subvencionada	0
Privada no subvencionada	32

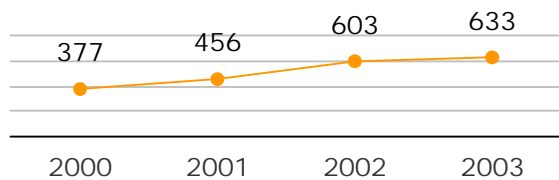
PLACES PÚBLIQUES DE NOVA

CREACIÓ 2004-2008	0
-------------------------	----------

VILASSAR DE MAR

Població total del municipi: 18.558

EVOLUCIÓ POBLACIÓ MENOR DE 3 ANYS



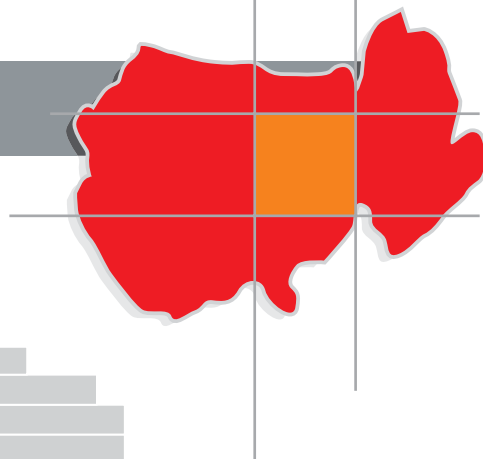
OFERTA DE PLACES 2004

Pública	204
Privada subvencionada	0
Privada no subvencionada	141

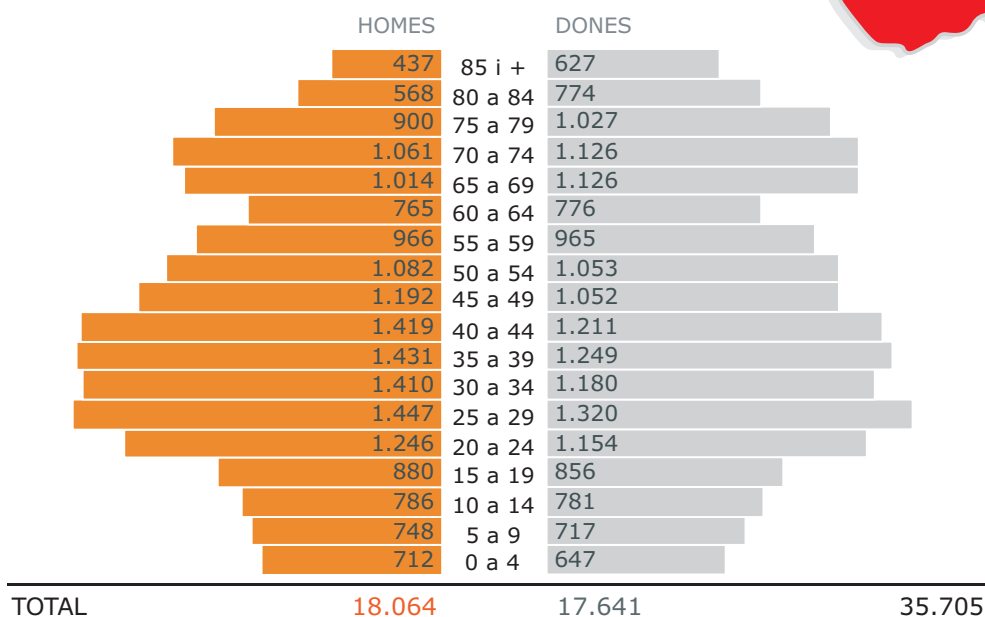
PLACES PÚBLIQUES DE NOVA

CREACIÓ 2004-2008	75
-------------------------	-----------

Noguera

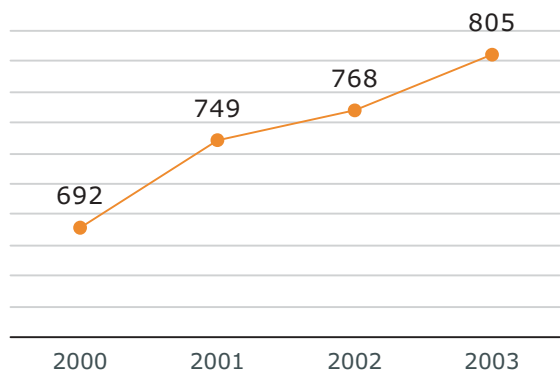


POBLACIÓ



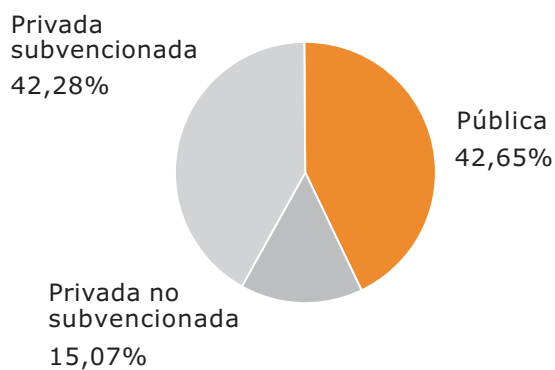
Dades del padró a 1 de gener de 2003

EVOLUCIÓ DE LA POBLACIÓ MENOR DE 3 ANYS

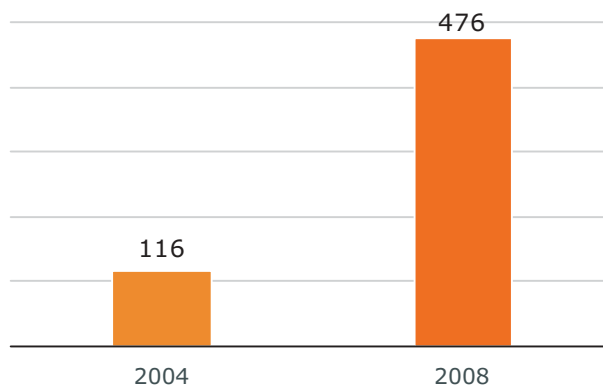


Dades del padró a 1 de gener de cada any

TIPOLOGIA DE L'OFERTA DE PLACES 2004



EVOLUCIÓ DE L'OFERTA PÚBLICA

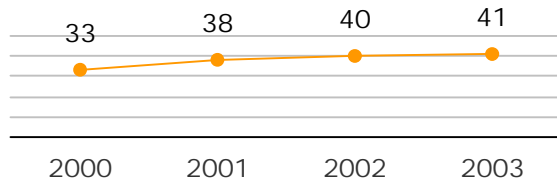


Dades relatives a l'oferta de 2004 i 2008

ALBESA

Població total del municipi: 1.531

EVOLUCIÓ POBLACIÓ MENOR DE 3 ANYS



OFERTA DE PLACES 2004

Pública	0
Privada subvencionada	0
Privada no subvencionada	0

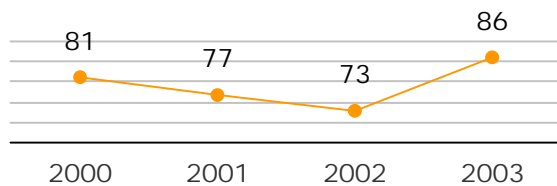
PLACES PÚBLIQUES DE NOVA

CREACIÓ 2004-2008	15
-------------------------	-----------

ARTESA DE SEGRE

Població total del municipi: 3.540

EVOLUCIÓ POBLACIÓ MENOR DE 3 ANYS



OFERTA DE PLACES 2004

Pública	41
Privada subvencionada	0
Privada no subvencionada	0

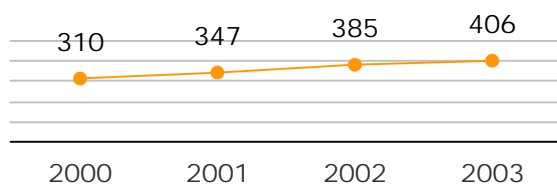
PLACES PÚBLIQUES DE NOVA

CREACIÓ 2004-2008	15
-------------------------	-----------

BALAGUER

Població total del municipi: 14.540

EVOLUCIÓ POBLACIÓ MENOR DE 3 ANYS



OFERTA DE PLACES 2004

Pública	0
Privada subvencionada	115
Privada no subvencionada	41

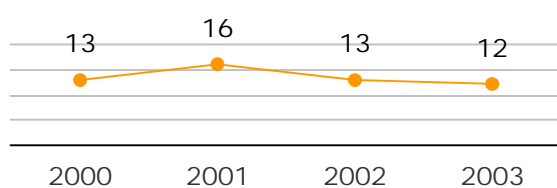
PLACES PÚBLIQUES DE NOVA

CREACIÓ 2004-2008	105
-------------------------	------------

BELLCAIRE D'URGELL

Població total del municipi: 1.218

EVOLUCIÓ POBLACIÓ MENOR DE 3 ANYS



OFERTA DE PLACES 2004

Pública	15
Privada subvencionada	0
Privada no subvencionada	0

PLACES PÚBLIQUES DE NOVA

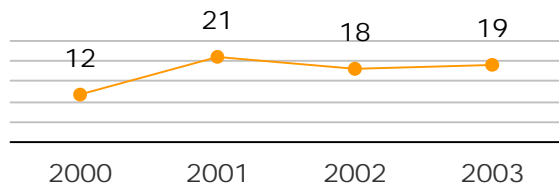
CREACIÓ 2004-2008	0
-------------------------	----------

Població total del municipi referida al padró de gener de 2004. - Evolució de la població menor de 3 anys referida al padró de cada any.

MENÀRGUENS

Població total del municipi: 834

EVOLUCIÓ POBLACIÓ MENOR DE 3 ANYS



OFERTA DE PLACES 2004

Pública	0
Privada subvencionada	0
Privada no subvencionada	0

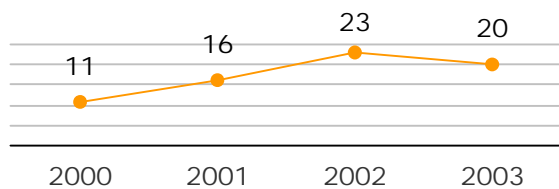
PLACES PÚBLIQUES DE NOVA

CREACIÓ 2004-2008	15
-------------------------	-----------

MONTGAI

Població total del municipi: 793

EVOLUCIÓ POBLACIÓ MENOR DE 3 ANYS



OFERTA DE PLACES 2004

Pública	0
Privada subvencionada	0
Privada no subvencionada	0

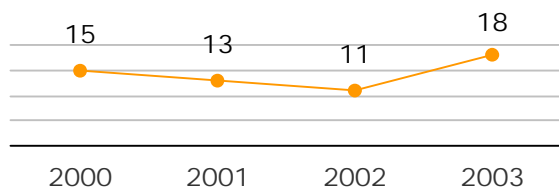
PLACES PÚBLIQUES DE NOVA

CREACIÓ 2004-2008	15
-------------------------	-----------

OS DE BALAGUER

Població total del municipi: 800

EVOLUCIÓ POBLACIÓ MENOR DE 3 ANYS



OFERTA DE PLACES 2004

Pública	0
Privada subvencionada	0
Privada no subvencionada	0

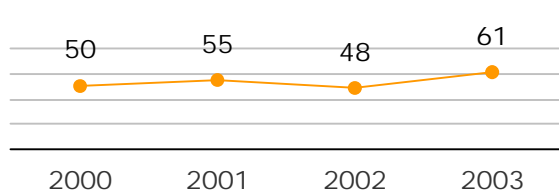
PLACES PÚBLIQUES DE NOVA

CREACIÓ 2004-2008	15
-------------------------	-----------

PONTS

Població total del municipi: 2.365

EVOLUCIÓ POBLACIÓ MENOR DE 3 ANYS



OFERTA DE PLACES 2004

Pública	40
Privada subvencionada	0
Privada no subvencionada	0

PLACES PÚBLIQUES DE NOVA

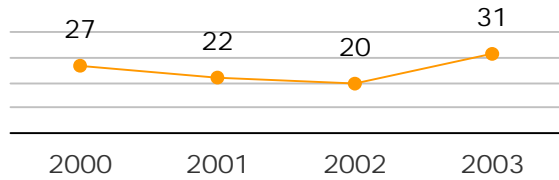
CREACIÓ 2004-2008	0
-------------------------	----------

Població total del municipi referida al padró de gener de 2004. - Evolució de la població menor de 3 anys referida al padró de cada any.

TÉRMENS

Població total del municipi: 1.467

EVOLUCIÓ POBLACIÓ MENOR DE 3 ANYS



OFERTA DE PLACES 2004

Pública	0
Privada subvencionada	0
Privada no subvencionada	0

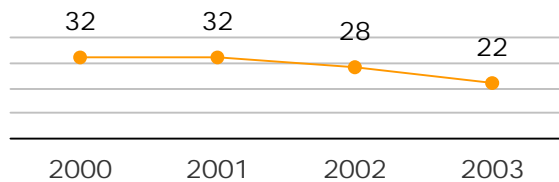
PLACES PÚBLIQUES DE NOVA

CREACIÓ 2004-2008	15
-------------------------	-----------

VALLFOGONA DE BALAGUER

Població total del municipi: 1.526

EVOLUCIÓ POBLACIÓ MENOR DE 3 ANYS



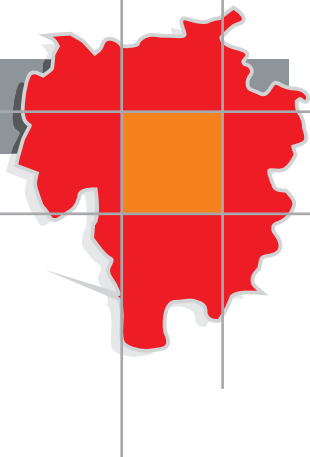
OFERTA DE PLACES 2004

Pública	20
Privada subvencionada	0
Privada no subvencionada	0

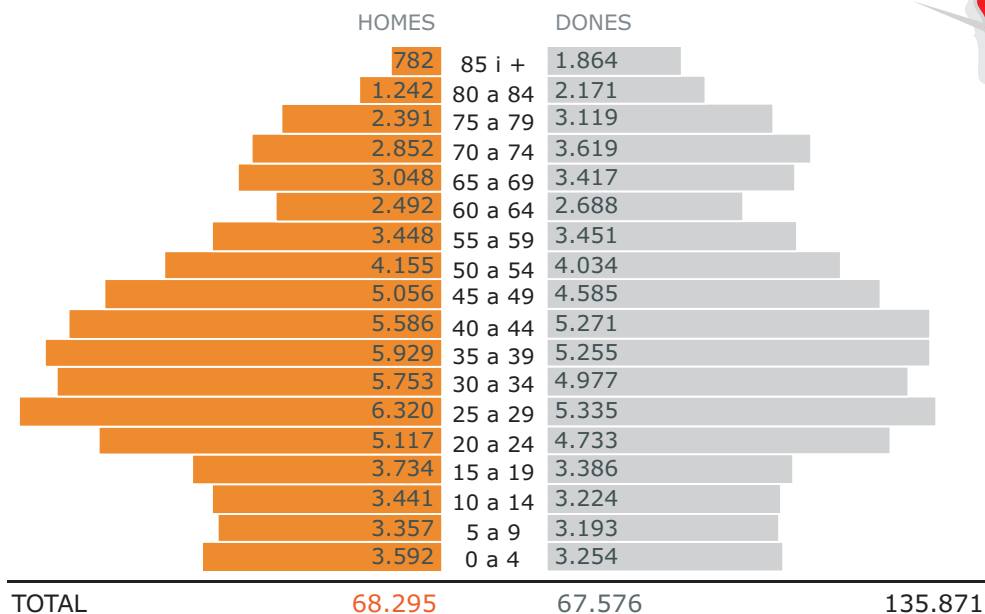
PLACES PÚBLIQUES DE NOVA

CREACIÓ 2004-2008	0
-------------------------	----------

Osona

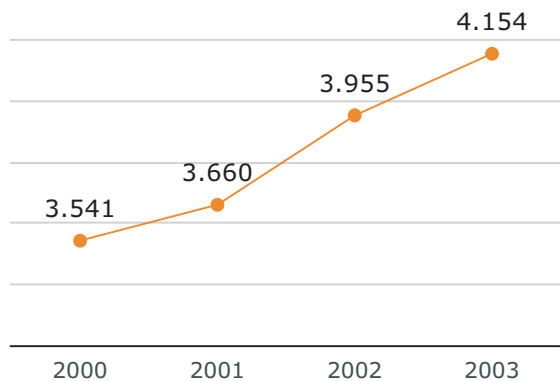


POBLACIÓ



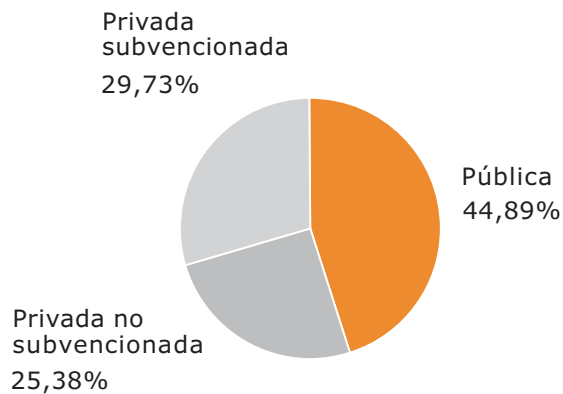
Dades del padró a 1 de gener de 2003

EVOLUCIÓ DE LA POBLACIÓ MENOR DE 3 ANYS

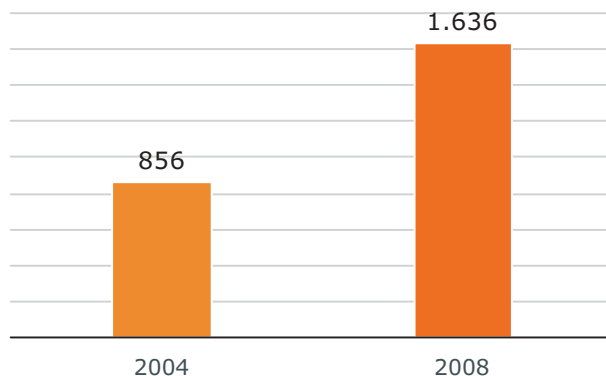


Dades del padró a 1 de gener de cada any

TIPOLOGIA DE L'OFERTA DE PLACES 2004



EVOLUCIÓ DE L'OFERTA PÚBLICA

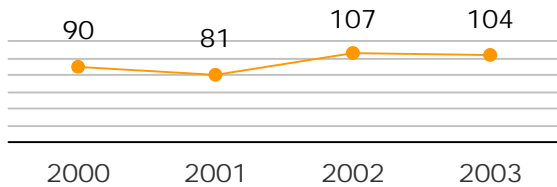


Dades relatives a l'oferta de 2004 i 2008

BALENYÀ

Població total del municipi: 3.413

EVOLUCIÓ POBLACIÓ MENOR DE 3 ANYS



OFERTA DE PLACES 2004

Pública	0
Privada subvencionada	74
Privada no subvencionada	0

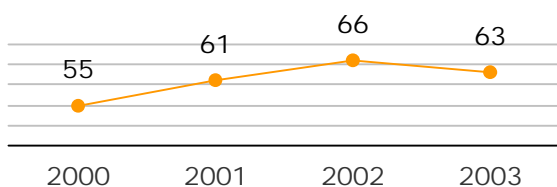
PLACES PÚBLIQUES DE NOVA

CREACIÓ 2004-2008	30
-------------------------	-----------

CALLDETENES

Població total del municipi: 2.143

EVOLUCIÓ POBLACIÓ MENOR DE 3 ANYS



OFERTA DE PLACES 2004

Pública	55
Privada subvencionada	0
Privada no subvencionada	0

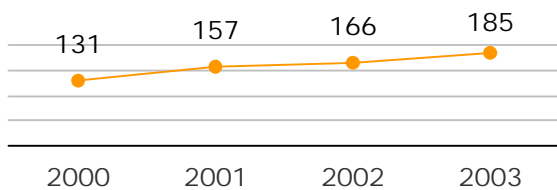
PLACES PÚBLIQUES DE NOVA

CREACIÓ 2004-2008	0
-------------------------	----------

CENTELLES

Població total del municipi: 6.304

EVOLUCIÓ POBLACIÓ MENOR DE 3 ANYS



OFERTA DE PLACES 2004

Pública	88
Privada subvencionada	0
Privada no subvencionada	0

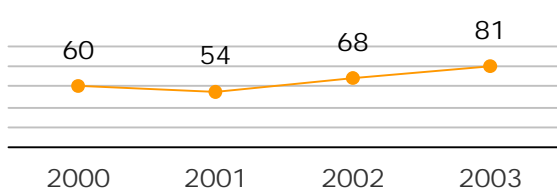
PLACES PÚBLIQUES DE NOVA

CREACIÓ 2004-2008	30
-------------------------	-----------

FOLGUEROLES

Població total del municipi: 1.833

EVOLUCIÓ POBLACIÓ MENOR DE 3 ANYS



OFERTA DE PLACES 2004

Pública	0
Privada subvencionada	61
Privada no subvencionada	0

PLACES PÚBLIQUES DE NOVA

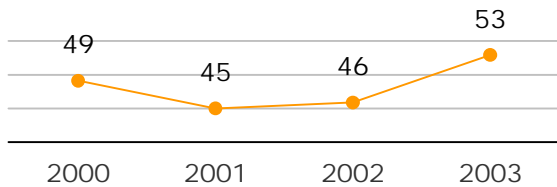
CREACIÓ 2004-2008	30
-------------------------	-----------

Població total del municipi referida al padró de gener de 2004. - Evolució de la població menor de 3 anys referida al padró de cada any.

GURB

Població total del municipi: 2.126

EVOLUCIÓ POBLACIÓ MENOR DE 3 ANYS



OFERTA DE PLACES 2004

Pública	61
Privada subvencionada	0
Privada no subvencionada	0

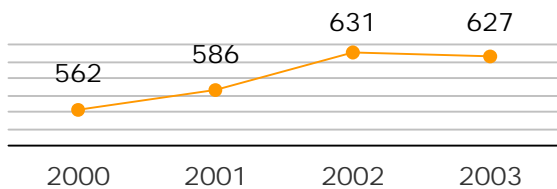
PLACES PÚBLIQUES DE NOVA

CREACIÓ 2004-2008	0
-------------------------	----------

MANLLEU

Població total del municipi: 18.748

EVOLUCIÓ POBLACIÓ MENOR DE 3 ANYS



OFERTA DE PLACES 2004

Pública	75
Privada subvencionada	0
Privada no subvencionada	33

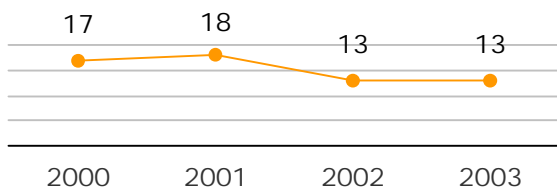
PLACES PÚBLIQUES DE NOVA

CREACIÓ 2004-2008	90
-------------------------	-----------

MASIES DE RODA, LES

Població total del municipi: 703

EVOLUCIÓ POBLACIÓ MENOR DE 3 ANYS



OFERTA DE PLACES 2004

Pública	0
Privada subvencionada	0
Privada no subvencionada	0

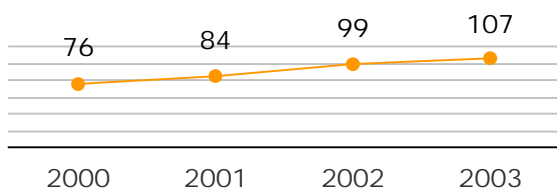
PLACES PÚBLIQUES DE NOVA

CREACIÓ 2004-2008	15
-------------------------	-----------

MASIES DE VOLTREGÀ, LES

Població total del municipi: 3.006

EVOLUCIÓ POBLACIÓ MENOR DE 3 ANYS



OFERTA DE PLACES 2004

Pública	0
Privada subvencionada	0
Privada no subvencionada	0

PLACES PÚBLIQUES DE NOVA

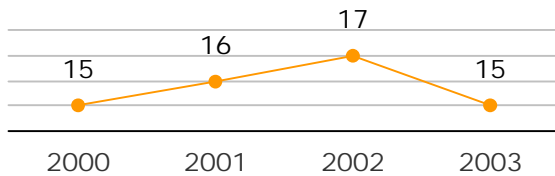
CREACIÓ 2004-2008	30
-------------------------	-----------

Població total del municipi referida al padró de gener de 2004. - Evolució de la població menor de 3 anys referida al padró de cada any.

MONTESQUIU

Població total del municipi: 863

EVOLUCIÓ POBLACIÓ MENOR DE 3 ANYS



OFERTA DE PLACES 2004

Pública	0
Privada subvencionada	0
Privada no subvencionada	0

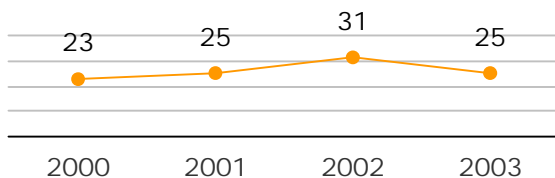
PLACES PÚBLIQUES DE NOVA

CREACIÓ 2004-2008	15
-------------------------	-----------

OLOST

Població total del municipi: 1.187

EVOLUCIÓ POBLACIÓ MENOR DE 3 ANYS



OFERTA DE PLACES 2004

Pública	15
Privada subvencionada	0
Privada no subvencionada	0

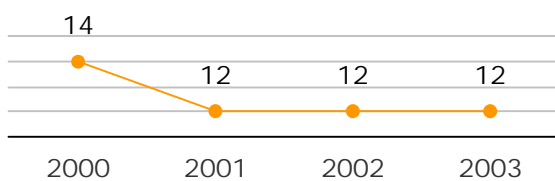
PLACES PÚBLIQUES DE NOVA

CREACIÓ 2004-2008	0
-------------------------	----------

PERAFITA

Població total del municipi: 371

EVOLUCIÓ POBLACIÓ MENOR DE 3 ANYS



OFERTA DE PLACES 2004

Pública	0
Privada subvencionada	0
Privada no subvencionada	0

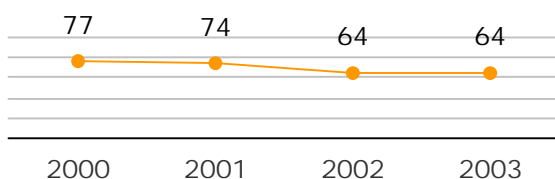
PLACES PÚBLIQUES DE NOVA

CREACIÓ 2004-2008	15
-------------------------	-----------

PRATS DE LLUÇANÈS

Població total del municipi: 2.700

EVOLUCIÓ POBLACIÓ MENOR DE 3 ANYS



OFERTA DE PLACES 2004

Pública	0
Privada subvencionada	0
Privada no subvencionada	45

PLACES PÚBLIQUES DE NOVA

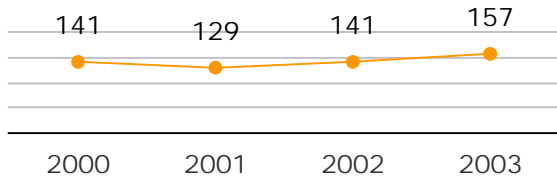
CREACIÓ 2004-2008	15
-------------------------	-----------

Població total del municipi referida al padró de gener de 2004. - Evolució de la població menor de 3 anys referida al padró de cada any.

RODA DE TER

Població total del municipi: 5.365

EVOLUCIÓ POBLACIÓ MENOR DE 3 ANYS



OFERTA DE PLACES 2004

Pública	90
Privada subvencionada	0
Privada no subvencionada	0

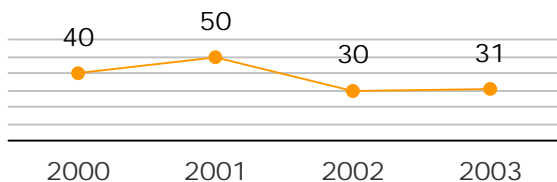
PLACES PÚBLIQUES DE NOVA

CREACIÓ 2004-2008	0
-------------------------	----------

SANT BARTOMEU DEL GRAU

Població total del municipi: 1.084

EVOLUCIÓ POBLACIÓ MENOR DE 3 ANYS



OFERTA DE PLACES 2004

Pública	40
Privada subvencionada	0
Privada no subvencionada	0

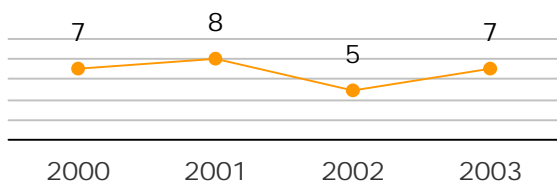
PLACES PÚBLIQUES DE NOVA

CREACIÓ 2004-2008	0
-------------------------	----------

SANT BOI DE LLUÇANÈS

Població total del municipi: 572

EVOLUCIÓ POBLACIÓ MENOR DE 3 ANYS



OFERTA DE PLACES 2004

Pública	0
Privada subvencionada	0
Privada no subvencionada	10

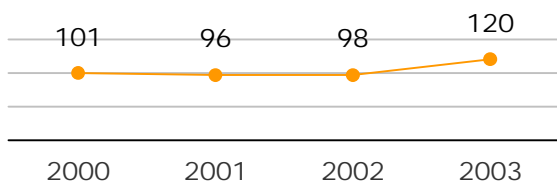
PLACES PÚBLIQUES DE NOVA

CREACIÓ 2004-2008	0
-------------------------	----------

SANT HIPÒLIT DE VOLTREGÀ

Població total del municipi: 3.150

EVOLUCIÓ POBLACIÓ MENOR DE 3 ANYS



OFERTA DE PLACES 2004

Pública	0
Privada subvencionada	74
Privada no subvencionada	0

PLACES PÚBLIQUES DE NOVA

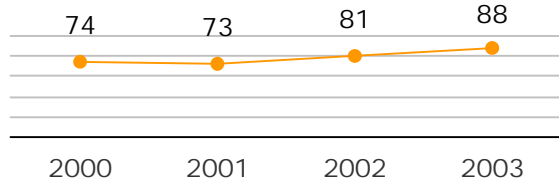
CREACIÓ 2004-2008	30
-------------------------	-----------

Població total del municipi referida al padró de gener de 2004. - Evolució de la població menor de 3 anys referida al padró de cada any.

SANT JULIÀ DE VILATORTA

Població total del municipi: 2.622

EVOLUCIÓ POBLACIÓ MENOR DE 3 ANYS



OFERTA DE PLACES 2004

Pública	41
Privada subvencionada	41
Privada no subvencionada	0

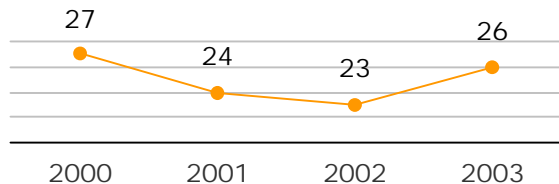
PLACES PÚBLIQUES DE NOVA

CREACIÓ 2004-2008	15
-------------------------	-----------

SANT MARTÍ DE CENTELLES

Població total del municipi: 851

EVOLUCIÓ POBLACIÓ MENOR DE 3 ANYS



OFERTA DE PLACES 2004

Pública	0
Privada subvencionada	0
Privada no subvencionada	0

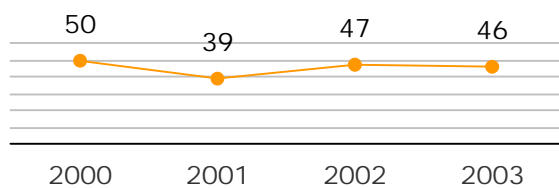
PLACES PÚBLIQUES DE NOVA

CREACIÓ 2004-2008	15
-------------------------	-----------

SANT PERE DE TORELLÓ

Població total del municipi: 2.244

EVOLUCIÓ POBLACIÓ MENOR DE 3 ANYS



OFERTA DE PLACES 2004

Pública	41
Privada subvencionada	0
Privada no subvencionada	0

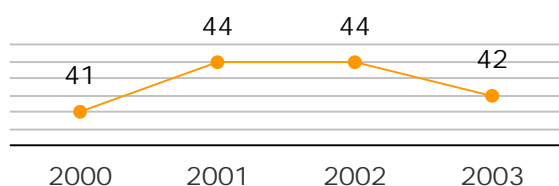
PLACES PÚBLIQUES DE NOVA

CREACIÓ 2004-2008	0
-------------------------	----------

SANT QUIRZE DE BESORA

Població total del municipi: 1.985

EVOLUCIÓ POBLACIÓ MENOR DE 3 ANYS



OFERTA DE PLACES 2004

Pública	30
Privada subvencionada	0
Privada no subvencionada	0

PLACES PÚBLIQUES DE NOVA

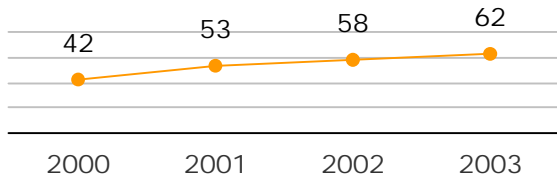
CREACIÓ 2004-2008	0
-------------------------	----------

Població total del municipi referida al padró de gener de 2004. - Evolució de la població menor de 3 anys referida al padró de cada any.

SANT VICENÇ DE TORELLÓ

Població total del municipi: 1.877

EVOLUCIÓ POBLACIÓ MENOR DE 3 ANYS



OFERTA DE PLACES 2004

Pública	37
Privada subvencionada	0
Privada no subvencionada	0

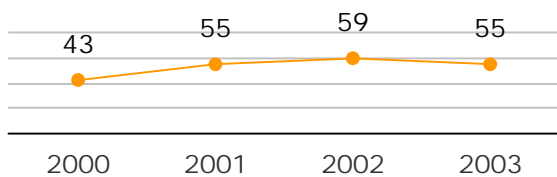
PLACES PÚBLIQUES DE NOVA

CREACIÓ 2004-2008	0
-------------------------	----------

SANTA EUGÈNIA DE BERGA

Població total del municipi: 2.016

EVOLUCIÓ POBLACIÓ MENOR DE 3 ANYS



OFERTA DE PLACES 2004

Pública	41
Privada subvencionada	0
Privada no subvencionada	0

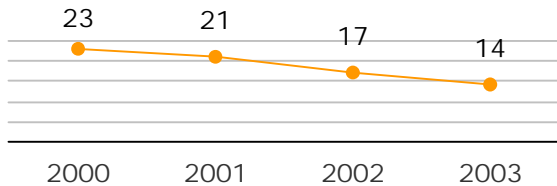
PLACES PÚBLIQUES DE NOVA

CREACIÓ 2004-2008	0
-------------------------	----------

SANTA EULÀLIA DE RIUPRIMER

Població total del municipi: 864

EVOLUCIÓ POBLACIÓ MENOR DE 3 ANYS



OFERTA DE PLACES 2004

Pública	30
Privada subvencionada	0
Privada no subvencionada	0

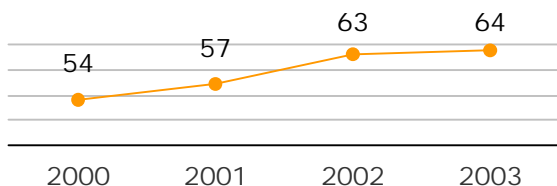
PLACES PÚBLIQUES DE NOVA

CREACIÓ 2004-2008	0
-------------------------	----------

SANTA MARIA DE CORCÓ

Població total del municipi: 2.199

EVOLUCIÓ POBLACIÓ MENOR DE 3 ANYS



OFERTA DE PLACES 2004

Pública	35
Privada subvencionada	0
Privada no subvencionada	0

PLACES PÚBLIQUES DE NOVA

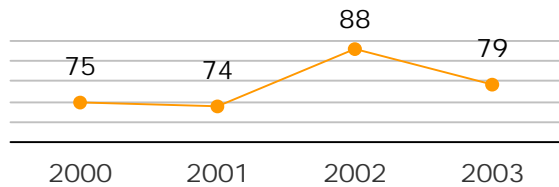
CREACIÓ 2004-2008	0
-------------------------	----------

Població total del municipi referida al padró de gener de 2004. - Evolució de la població menor de 3 anys referida al padró de cada any.

SEVA

Població total del municipi: 2.846

EVOLUCIÓ POBLACIÓ MENOR DE 3 ANYS



OFERTA DE PLACES 2004

Pública	0
Privada subvencionada	0
Privada no subvencionada	0

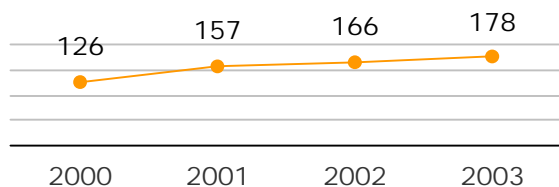
PLACES PÚBLIQUES DE NOVA

CREACIÓ 2004-2008	15
-------------------------	-----------

TARADELL

Població total del municipi: 5.519

EVOLUCIÓ POBLACIÓ MENOR DE 3 ANYS



OFERTA DE PLACES 2004

Pública	82
Privada subvencionada	0
Privada no subvencionada	0

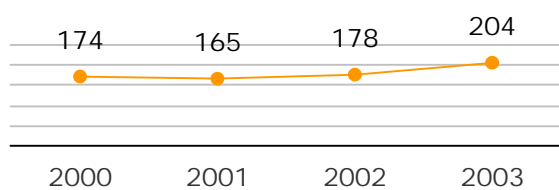
PLACES PÚBLIQUES DE NOVA

CREACIÓ 2004-2008	30
-------------------------	-----------

TONA

Població total del municipi: 6.725

EVOLUCIÓ POBLACIÓ MENOR DE 3 ANYS



OFERTA DE PLACES 2004

Pública	82
Privada subvencionada	0
Privada no subvencionada	0

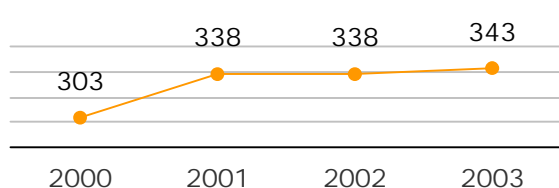
PLACES PÚBLIQUES DE NOVA

CREACIÓ 2004-2008	30
-------------------------	-----------

TORELLÓ

Població total del municipi: 12.768

EVOLUCIÓ POBLACIÓ MENOR DE 3 ANYS



OFERTA DE PLACES 2004

Pública	0
Privada subvencionada	82
Privada no subvencionada	82

PLACES PÚBLIQUES DE NOVA

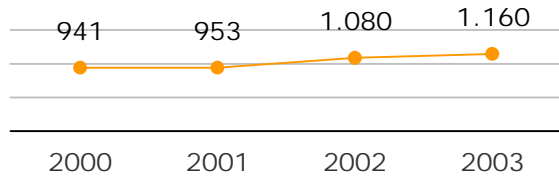
CREACIÓ 2004-2008	90
-------------------------	-----------

Població total del municipi referida al padró de gener de 2004. - Evolució de la població menor de 3 anys referida al padró de cada any.

VIC

Població total del municipi: 36.571

EVOLUCIÓ POBLACIÓ MENOR DE 3 ANYS



OFERTA DE PLACES 2004

Pública	0
Privada subvencionada	235
Privada no subvencionada	314

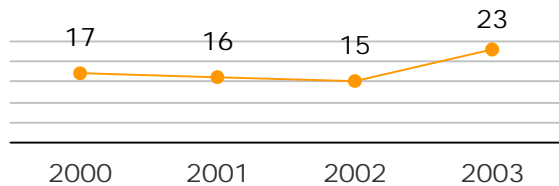
PLACES PÚBLIQUES DE NOVA

CREACIÓ 2004-2008	240
-------------------------	------------

VILADRAU

Població total del municipi: 959

EVOLUCIÓ POBLACIÓ MENOR DE 3 ANYS



OFERTA DE PLACES 2004

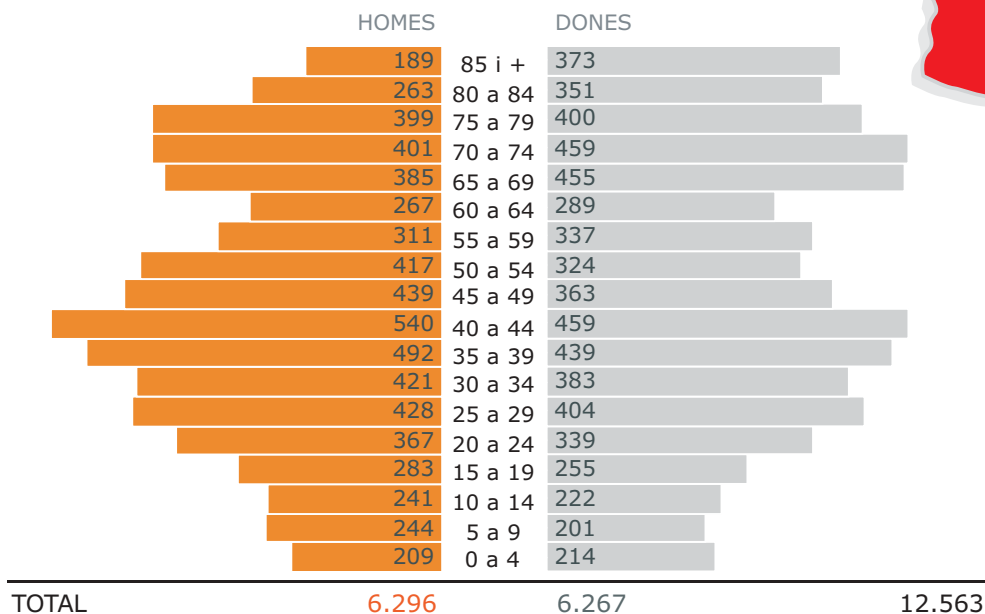
Pública	13
Privada subvencionada	0
Privada no subvencionada	0

PLACES PÚBLIQUES DE NOVA

CREACIÓ 2004-2008	0
-------------------------	----------

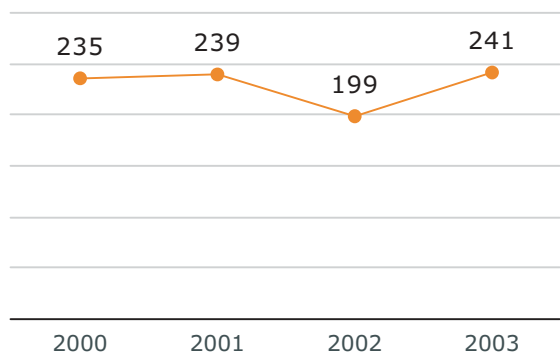
Pallars Jussà

POBLACIÓ



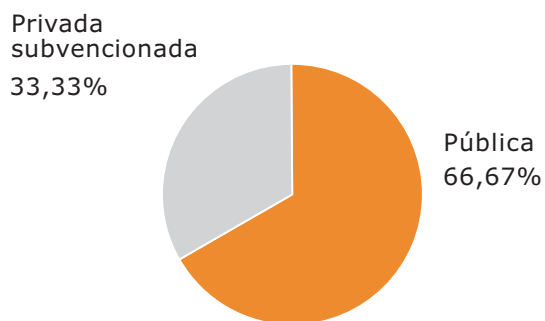
Dades del padró a 1 de gener de 2003

EVOLUCIÓ DE LA POBLACIÓ MENOR DE 3 ANYS

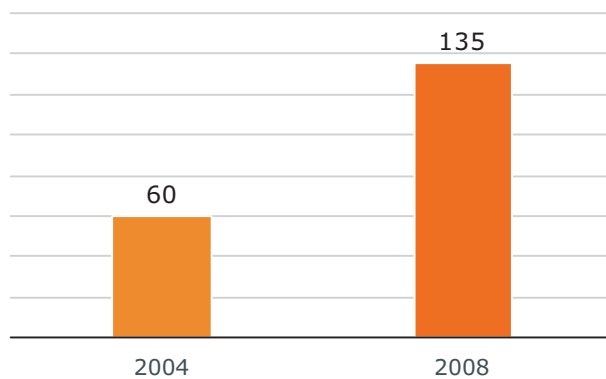


Dades del padró a 1 de gener de cada any

TIPOLOGIA DE L'OFERTA DE PLACES 2004



EVOLUCIÓ DE L'OFERTA PÚBLICA

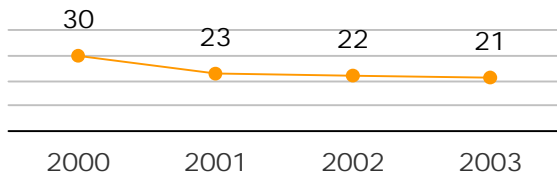


Dades relatives a l'oferta de 2004 i 2008

ISONA I CONCA DELLÀ

Població total del municipi: 1.189

EVOLUCIÓ POBLACIÓ MENOR DE 3 ANYS



OFERTA DE PLACES 2004

Pública	0
Privada subvencionada	0
Privada no subvencionada	0

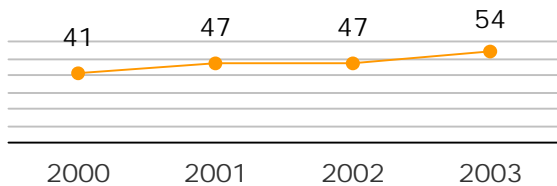
PLACES PÚBLIQUES DE NOVA

CREACIÓ 2004-2008	15
-------------------------	-----------

POBLA DE SEGUR, LA

Població total del municipi: 2.961

EVOLUCIÓ POBLACIÓ MENOR DE 3 ANYS



OFERTA DE PLACES 2004

Pública	40
Privada subvencionada	0
Privada no subvencionada	0

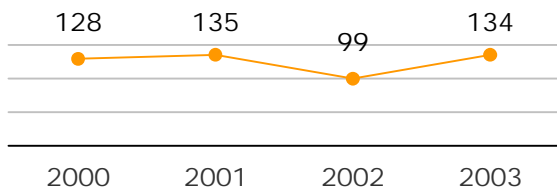
PLACES PÚBLIQUES DE NOVA

CREACIÓ 2004-2008	0
-------------------------	----------

TREMP

Població total del municipi: 5.570

EVOLUCIÓ POBLACIÓ MENOR DE 3 ANYS



OFERTA DE PLACES 2004

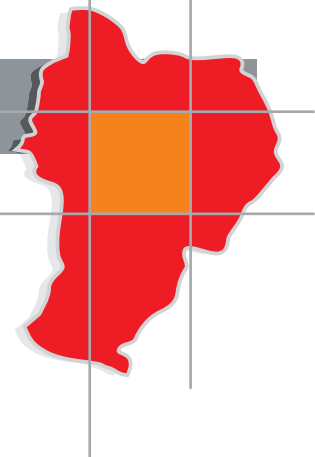
Pública	20
Privada subvencionada	30
Privada no subvencionada	0

PLACES PÚBLIQUES DE NOVA

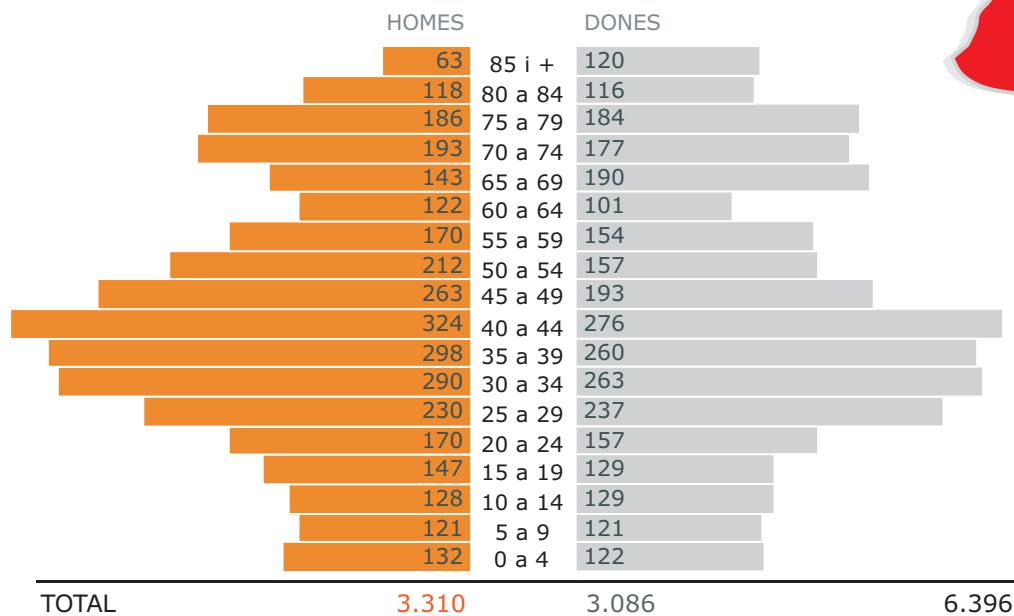
CREACIÓ 2004-2008	15
-------------------------	-----------

Població total del municipi referida al padró de gener de 2004. - Evolució de la població menor de 3 anys referida al padró de cada any.

Pallars Sobirà

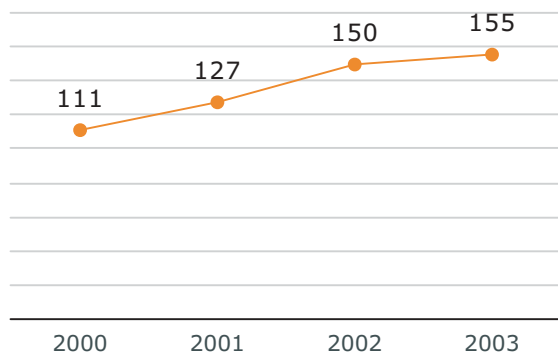


POBLACIÓ



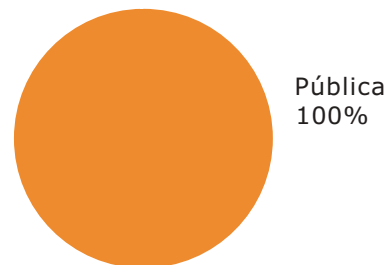
Dades del padró a 1 de gener de 2003

EVOLUCIÓ DE LA POBLACIÓ MENOR DE 3 ANYS

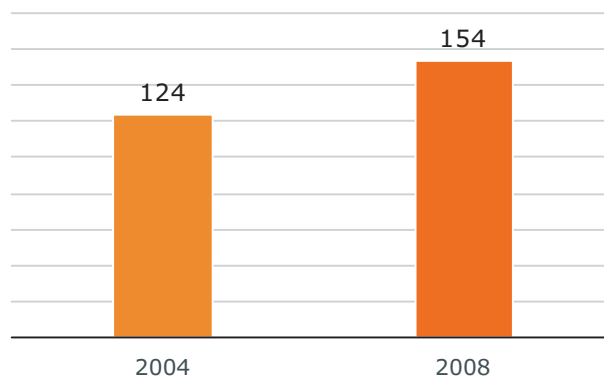


Dades del padró a 1 de gener de cada any

TIPOLOGIA DE L'OFERTA DE PLACES 2004



EVOLUCIÓ DE L'OFERTA PÚBLICA

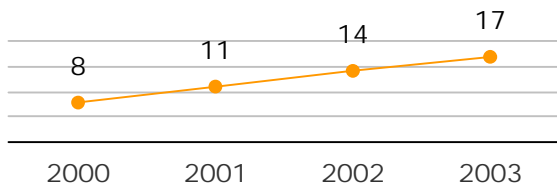


Dades relatives a l'oferta de 2004 i 2008

ESPOT

Població total del municipi: 364

EVOLUCIÓ POBLACIÓ MENOR DE 3 ANYS



OFERTA DE PLACES 2004

Pública	0
Privada subvencionada	0
Privada no subvencionada	0

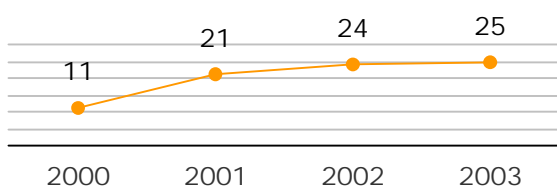
PLACES PÚBLIQUES DE NOVA

CREACIÓ 2004-2008	15
-------------------------	-----------

ESTERRI D'ÀNEU

Població total del municipi: 754

EVOLUCIÓ POBLACIÓ MENOR DE 3 ANYS



OFERTA DE PLACES 2004

Pública	15
Privada subvencionada	0
Privada no subvencionada	0

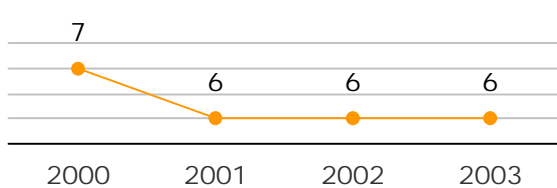
PLACES PÚBLIQUES DE NOVA

CREACIÓ 2004-2008	0
-------------------------	----------

LLAVORSÍ

Població total del municipi: 330

EVOLUCIÓ POBLACIÓ MENOR DE 3 ANYS



OFERTA DE PLACES 2004

Pública	22
Privada subvencionada	0
Privada no subvencionada	0

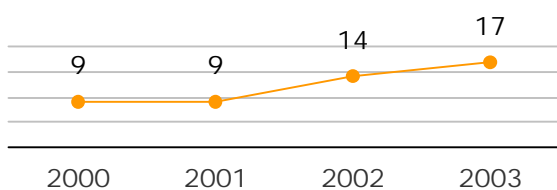
PLACES PÚBLIQUES DE NOVA

CREACIÓ 2004-2008	0
-------------------------	----------

RIALP

Població total del municipi: 612

EVOLUCIÓ POBLACIÓ MENOR DE 3 ANYS



OFERTA DE PLACES 2004

Pública	15
Privada subvencionada	0
Privada no subvencionada	0

PLACES PÚBLIQUES DE NOVA

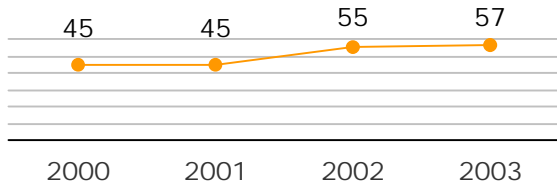
CREACIÓ 2004-2008	0
-------------------------	----------

Població total del municipi referida al padró de gener de 2004. - Evolució de la població menor de 3 anys referida al padró de cada any.

SORT

Població total del municipi: 2.003

EVOLUCIÓ POBLACIÓ MENOR DE 3 ANYS



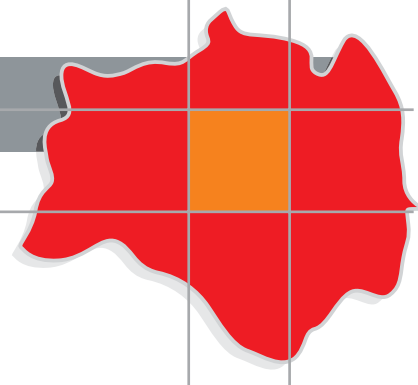
OFERTA DE PLACES 2004

Pública	72
Privada subvencionada	0
Privada no subvencionada	0

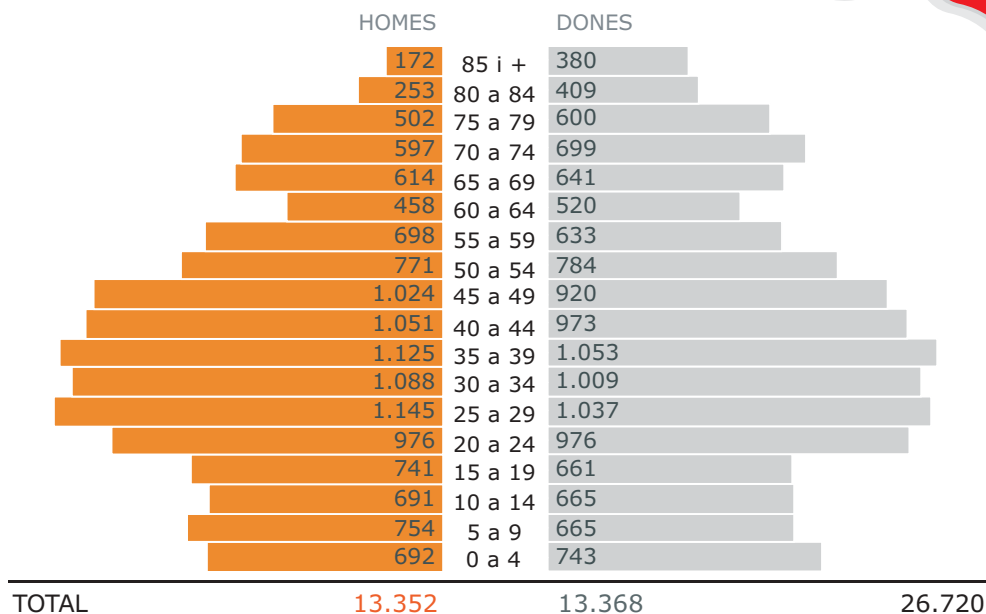
PLACES PÚBLIQUES DE NOVA

CREACIÓ 2004-2008	0
-------------------------	----------

Pla de l'Estany

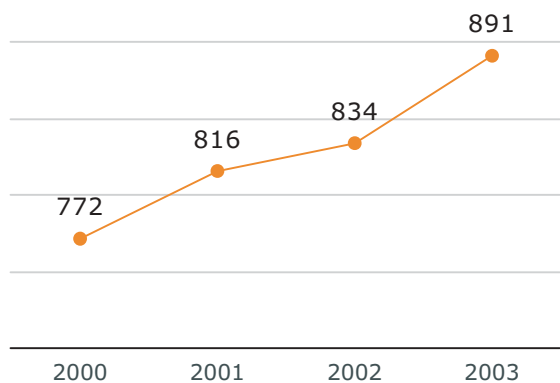


POBLACIÓ



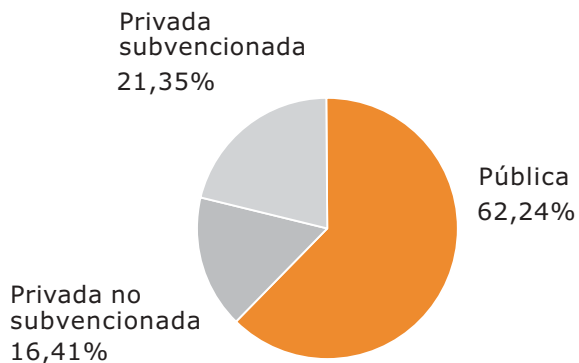
Dades del padró a 1 de gener de 2003

EVOLUCIÓ DE LA POBLACIÓ MENOR DE 3 ANYS

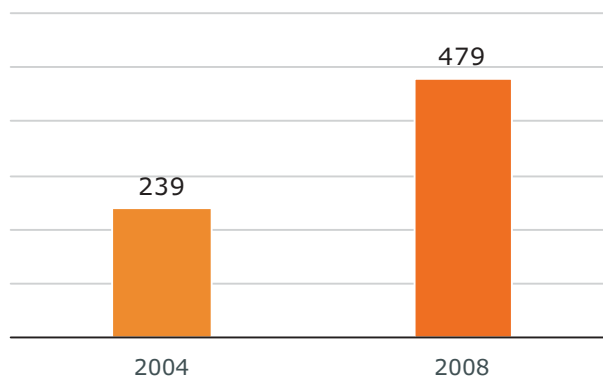


Dades del padró a 1 de gener de cada any

TIPOLOGIA DE L'OFERTA DE PLACES 2004



EVOLUCIÓ DE L'OFERTA PÚBLICA

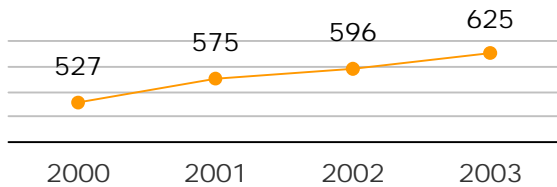


Dades relatives a l'oferta de 2004 i 2008

BANYOLES

Població total del municipi: 16.423

EVOLUCIÓ POBLACIÓ MENOR DE 3 ANYS



OFERTA DE PLACES 2004

Pública	0
Privada subvencionada	61
Privada no subvencionada	157

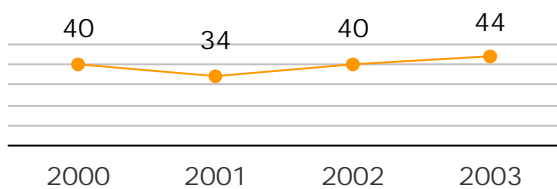
PLACES PÚBLIQUES DE NOVA

CREACIÓ 2004-2008	165
-------------------------	------------

CORNELLÀ DEL TERRI

Població total del municipi: 1.992

EVOLUCIÓ POBLACIÓ MENOR DE 3 ANYS



OFERTA DE PLACES 2004

Pública	20
Privada subvencionada	0
Privada no subvencionada	0

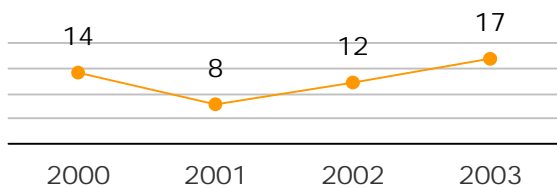
PLACES PÚBLIQUES DE NOVA

CREACIÓ 2004-2008	15
-------------------------	-----------

ESPONELLÀ

Població total del municipi: 426

EVOLUCIÓ POBLACIÓ MENOR DE 3 ANYS



OFERTA DE PLACES 2004

Pública	15
Privada subvencionada	0
Privada no subvencionada	0

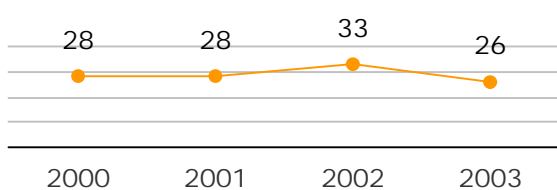
PLACES PÚBLIQUES DE NOVA

CREACIÓ 2004-2008	0
-------------------------	----------

FONTCOBERTA

Població total del municipi: 1.145

EVOLUCIÓ POBLACIÓ MENOR DE 3 ANYS



OFERTA DE PLACES 2004

Pública	0
Privada subvencionada	0
Privada no subvencionada	0

PLACES PÚBLIQUES DE NOVA

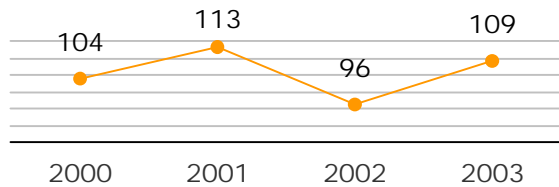
CREACIÓ 2004-2008	15
-------------------------	-----------

Població total del municipi referida al padró de gener de 2004. - Evolució de la població menor de 3 anys referida al padró de cada any.

PORQUERES

Població total del municipi: 3.919

EVOLUCIÓ POBLACIÓ MENOR DE 3 ANYS



OFERTA DE PLACES 2004

Pública	61
Privada subvencionada	0
Privada no subvencionada	0

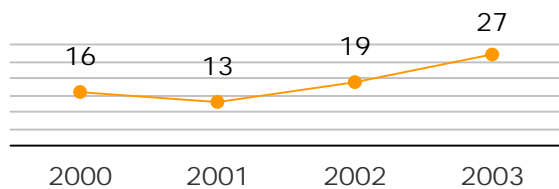
PLACES PÚBLIQUES DE NOVA

CREACIÓ 2004-2008	0
-------------------------	----------

SERINYÀ

Població total del municipi: 962

EVOLUCIÓ POBLACIÓ MENOR DE 3 ANYS



OFERTA DE PLACES 2004

Pública	0
Privada subvencionada	0
Privada no subvencionada	0

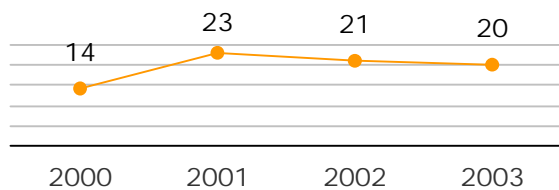
PLACES PÚBLIQUES DE NOVA

CREACIÓ 2004-2008	15
-------------------------	-----------

VILADEMULS

Població total del municipi: 769

EVOLUCIÓ POBLACIÓ MENOR DE 3 ANYS



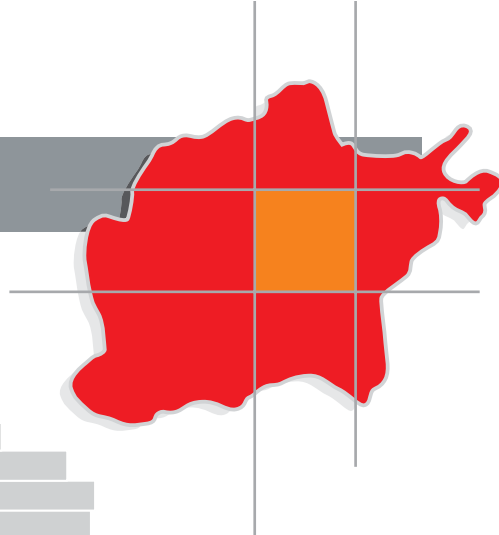
OFERTA DE PLACES 2004

Pública	0
Privada subvencionada	0
Privada no subvencionada	0

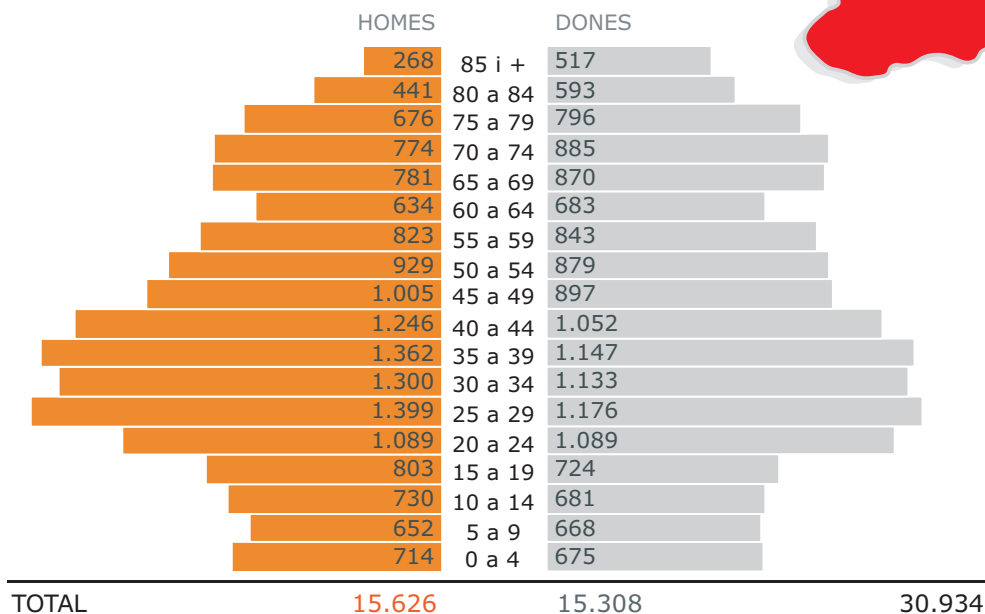
PLACES PÚBLIQUES DE NOVA

CREACIÓ 2004-2008	15
-------------------------	-----------

Pla d'Urgell

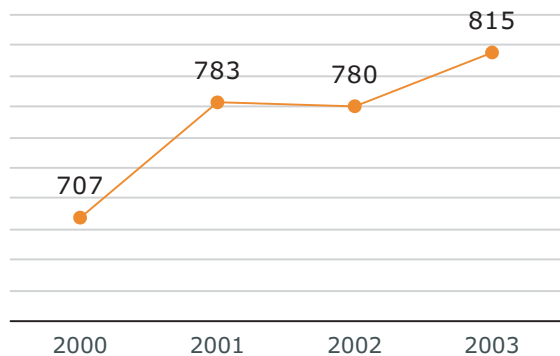


POBLACIÓ



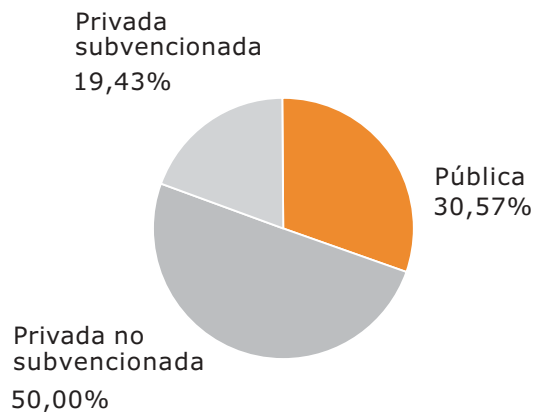
Dades del padró a 1 de gener de 2003

EVOLUCIÓ DE LA POBLACIÓ MENOR DE 3 ANYS

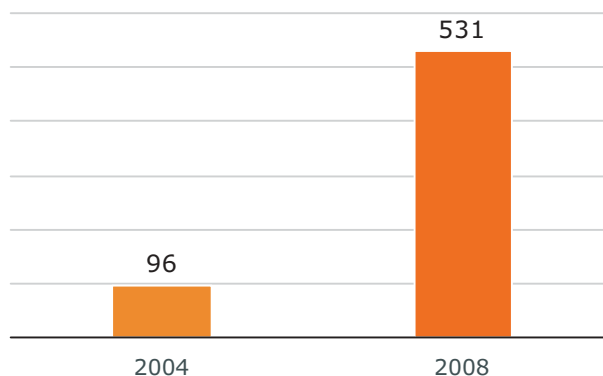


Dades del padró a 1 de gener de cada any

TIPOLOGIA DE L'OFERTA DE PLACES 2004



EVOLUCIÓ DE L'OFERTA PÚBLICA

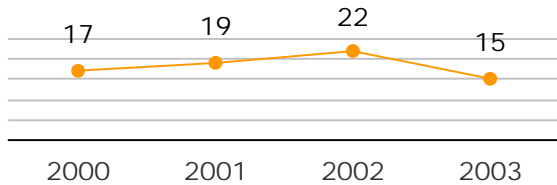


Dades relatives a l'oferta de 2004 i 2008

BARBENS

Població total del municipi: 818

EVOLUCIÓ POBLACIÓ MENOR DE 3 ANYS



OFERTA DE PLACES 2004

Pública	20
Privada subvencionada	0
Privada no subvencionada	0

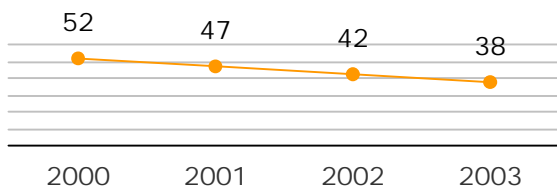
PLACES PÚBLIQUES DE NOVA

CREACIÓ 2004-2008	0
-------------------------	----------

BELL-LLOC D'URGELL

Població total del municipi: 2.126

EVOLUCIÓ POBLACIÓ MENOR DE 3 ANYS



OFERTA DE PLACES 2004

Pública	0
Privada subvencionada	0
Privada no subvencionada	13

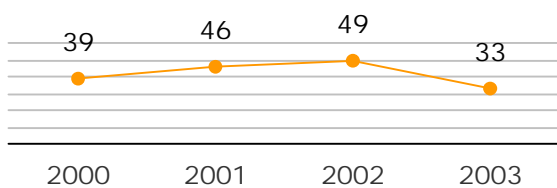
PLACES PÚBLIQUES DE NOVA

CREACIÓ 2004-2008	15
-------------------------	-----------

BELLVÍS

Població total del municipi: 2.207

EVOLUCIÓ POBLACIÓ MENOR DE 3 ANYS



OFERTA DE PLACES 2004

Pública	41
Privada subvencionada	0
Privada no subvencionada	0

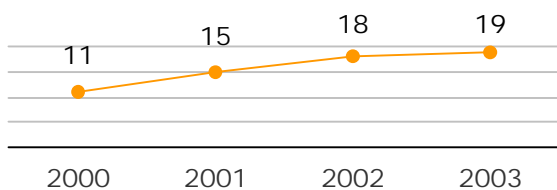
PLACES PÚBLIQUES DE NOVA

CREACIÓ 2004-2008	0
-------------------------	----------

CASTELLNOU DE SEANA

Població total del municipi: 710

EVOLUCIÓ POBLACIÓ MENOR DE 3 ANYS



OFERTA DE PLACES 2004

Pública	14
Privada subvencionada	0
Privada no subvencionada	0

PLACES PÚBLIQUES DE NOVA

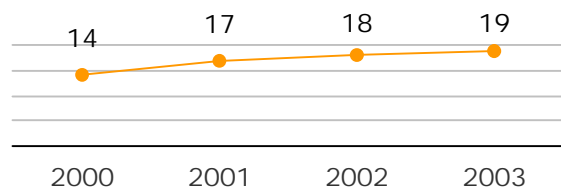
CREACIÓ 2004-2008	0
-------------------------	----------

Població total del municipi referida al padró de gener de 2004. - Evolució de la població menor de 3 anys referida al padró de cada any.

FONDARELLA

Població total del municipi: 741

EVOLUCIÓ POBLACIÓ MENOR DE 3 ANYS



OFERTA DE PLACES 2004

Pública	0
Privada subvencionada	0
Privada no subvencionada	0

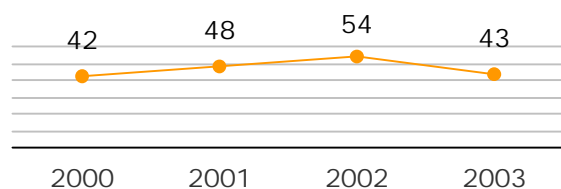
PLACES PÚBLIQUES DE NOVA

CREACIÓ 2004-2008	15
-------------------------	-----------

GOLMÉS

Població total del municipi: 1.443

EVOLUCIÓ POBLACIÓ MENOR DE 3 ANYS



OFERTA DE PLACES 2004

Pública	15
Privada subvencionada	0
Privada no subvencionada	0

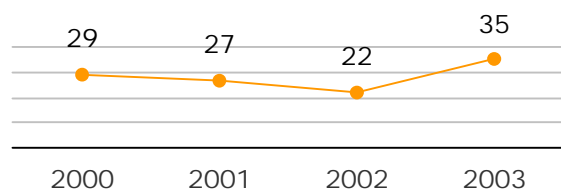
PLACES PÚBLIQUES DE NOVA

CREACIÓ 2004-2008	15
-------------------------	-----------

IVARS D'URGELL

Població total del municipi: 1.806

EVOLUCIÓ POBLACIÓ MENOR DE 3 ANYS



OFERTA DE PLACES 2004

Pública	0
Privada subvencionada	0
Privada no subvencionada	0

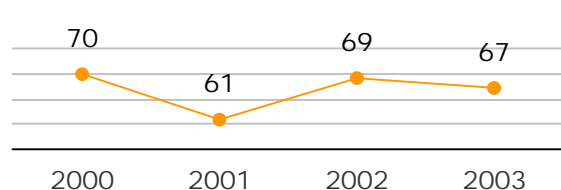
PLACES PÚBLIQUES DE NOVA

CREACIÓ 2004-2008	15
-------------------------	-----------

LINYOLA

Població total del municipi: 2.529

EVOLUCIÓ POBLACIÓ MENOR DE 3 ANYS



OFERTA DE PLACES 2004

Pública	0
Privada subvencionada	0
Privada no subvencionada	50

PLACES PÚBLIQUES DE NOVA

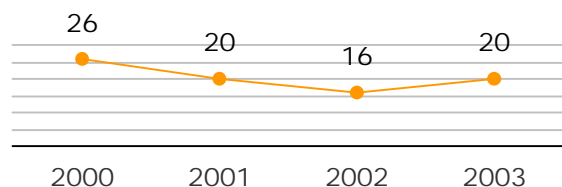
CREACIÓ 2004-2008	15
-------------------------	-----------

Població total del municipi referida al padró de gener de 2004. - Evolució de la població menor de 3 anys referida al padró de cada any.

MIRALCAMP

Població total del municipi: 1.280

EVOLUCIÓ POBLACIÓ MENOR DE 3 ANYS



OFERTA DE PLACES 2004

Pública	14
Privada subvencionada	0
Privada no subvencionada	0

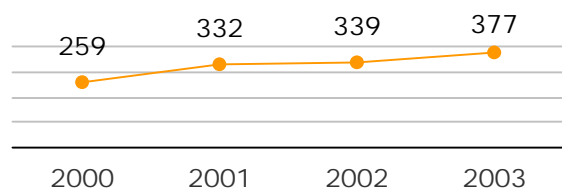
PLACES PÚBLIQUES DE NOVA

CREACIÓ 2004-2008	0
-------------------------	----------

MOLLERUSSA

Població total del municipi: 11.087

EVOLUCIÓ POBLACIÓ MENOR DE 3 ANYS



OFERTA DE PLACES 2004

Pública	82
Privada subvencionada	82
Privada no subvencionada	0

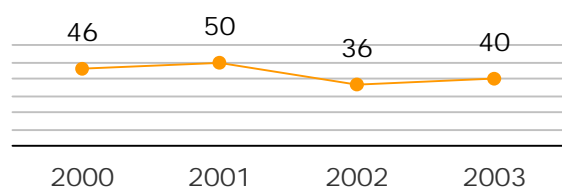
PLACES PÚBLIQUES DE NOVA

CREACIÓ 2004-2008	30
-------------------------	-----------

PALAU D'ANGLESOLA, EL

Població total del municipi: 1.775

EVOLUCIÓ POBLACIÓ MENOR DE 3 ANYS



OFERTA DE PLACES 2004

Pública	0
Privada subvencionada	0
Privada no subvencionada	0

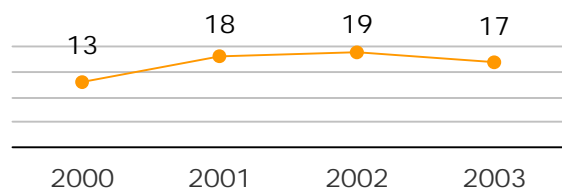
PLACES PÚBLIQUES DE NOVA

CREACIÓ 2004-2008	15
-------------------------	-----------

POAL, EL

Població total del municipi: 645

EVOLUCIÓ POBLACIÓ MENOR DE 3 ANYS



OFERTA DE PLACES 2004

Pública	0
Privada subvencionada	0
Privada no subvencionada	0

PLACES PÚBLIQUES DE NOVA

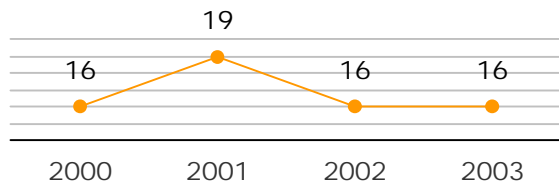
CREACIÓ 2004-2008	15
-------------------------	-----------

Població total del municipi referida al padró de gener de 2004. - Evolució de la població menor de 3 anys referida al padró de cada any.

SIDAMON

Població total del municipi: 642

EVOLUCIÓ POBLACIÓ MENOR DE 3 ANYS



OFERTA DE PLACES 2004

Pública	0
Privada subvencionada	0
Privada no subvencionada	0

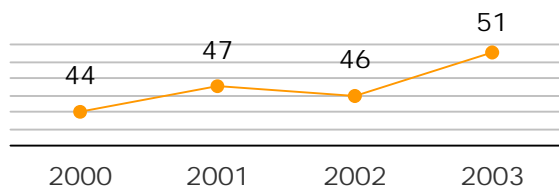
PLACES PÚBLIQUES DE NOVA

CREACIÓ 2004-2008	15
-------------------------	-----------

TORREGROSSA

Població total del municipi: 2.285

EVOLUCIÓ POBLACIÓ MENOR DE 3 ANYS



OFERTA DE PLACES 2004

Pública	23
Privada subvencionada	0
Privada no subvencionada	0

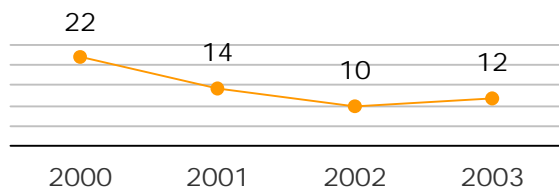
PLACES PÚBLIQUES DE NOVA

CREACIÓ 2004-2008	15
-------------------------	-----------

VILANOVA DE BELLPUIG

Població total del municipi: 1.116

EVOLUCIÓ POBLACIÓ MENOR DE 3 ANYS



OFERTA DE PLACES 2004

Pública	30
Privada subvencionada	0
Privada no subvencionada	0

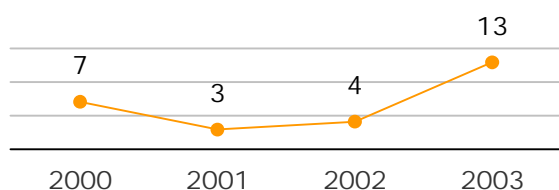
PLACES PÚBLIQUES DE NOVA

CREACIÓ 2004-2008	0
-------------------------	----------

VILA-SANA

Població total del municipi: 547

EVOLUCIÓ POBLACIÓ MENOR DE 3 ANYS



OFERTA DE PLACES 2004

Pública	0
Privada subvencionada	0
Privada no subvencionada	0

PLACES PÚBLIQUES DE NOVA

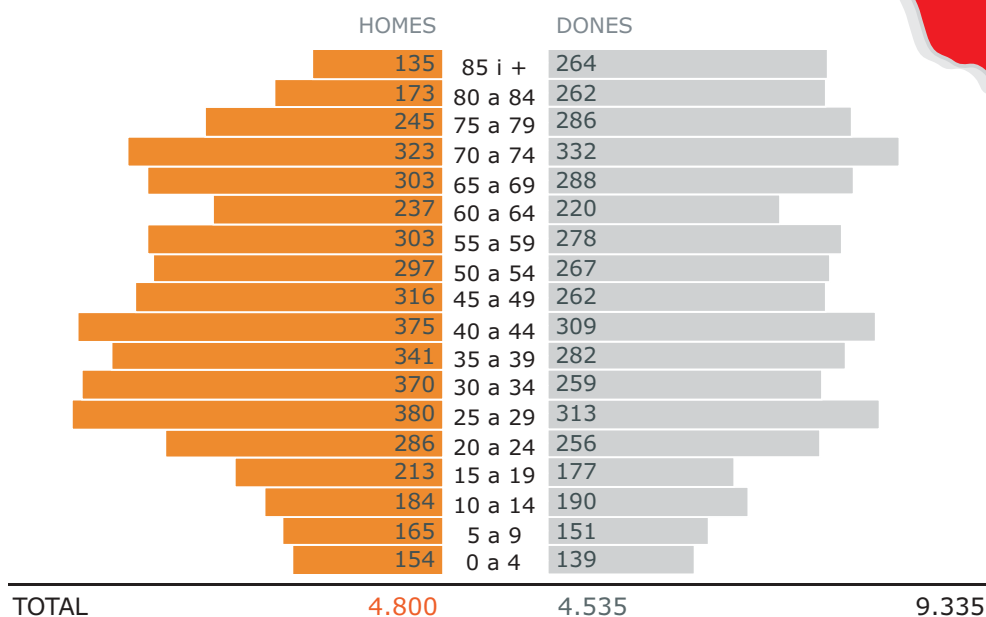
CREACIÓ 2004-2008	15
-------------------------	-----------

Població total del municipi referida al padró de gener de 2004. - Evolució de la població menor de 3 anys referida al padró de cada any.

Priorat

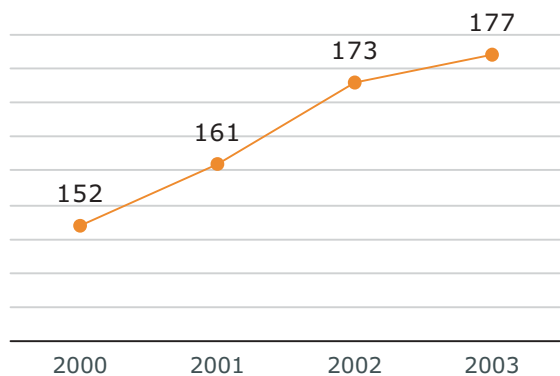


POBLACIÓ



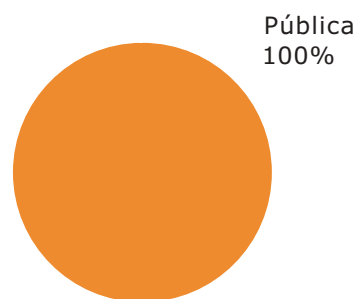
Dades del padró a 1 de gener de 2003

EVOLUCIÓ DE LA POBLACIÓ MENOR DE 3 ANYS

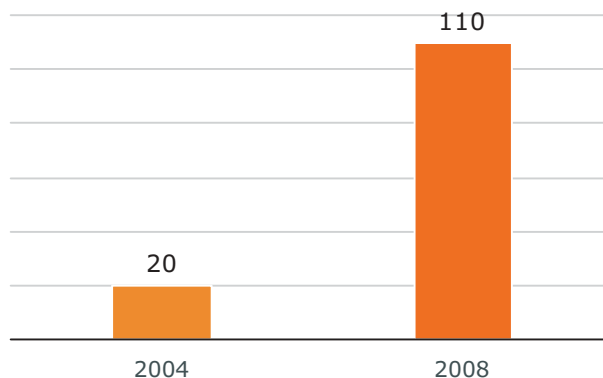


Dades del padró a 1 de gener de cada any

TIPOLOGIA DE L'OFERTA DE PLACES 2004



EVOLUCIÓ DE L'OFERTA PÚBLICA

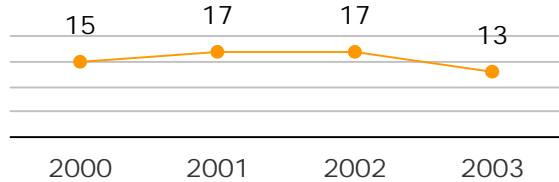


Dades relatives a l'oferta de 2004 i 2008

CORNUDELLA DE MONTSANT

Població total del municipi: 912

EVOLUCIÓ POBLACIÓ MENOR DE 3 ANYS



OFERTA DE PLACES 2004

Pública	0
Privada subvencionada	0
Privada no subvencionada	0

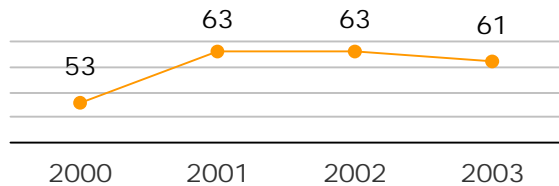
PLACES PÚBLIQUES DE NOVA

CREACIÓ 2004-2008	15
-------------------------	-----------

FALSET

Població total del municipi: 2.627

EVOLUCIÓ POBLACIÓ MENOR DE 3 ANYS



OFERTA DE PLACES 2004

Pública	20
Privada subvencionada	0
Privada no subvencionada	0

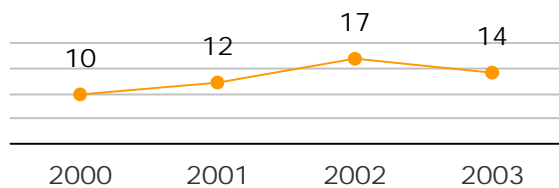
PLACES PÚBLIQUES DE NOVA

CREACIÓ 2004-2008	15
-------------------------	-----------

MARÇÀ

Població total del municipi: 587

EVOLUCIÓ POBLACIÓ MENOR DE 3 ANYS



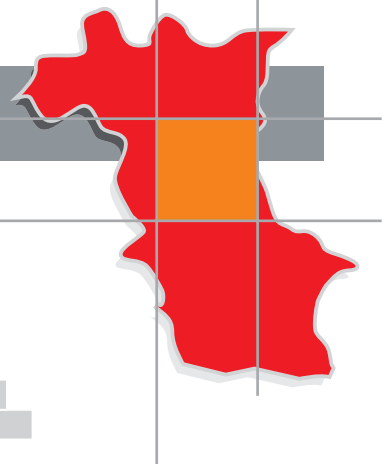
OFERTA DE PLACES 2004

Pública	0
Privada subvencionada	0
Privada no subvencionada	0

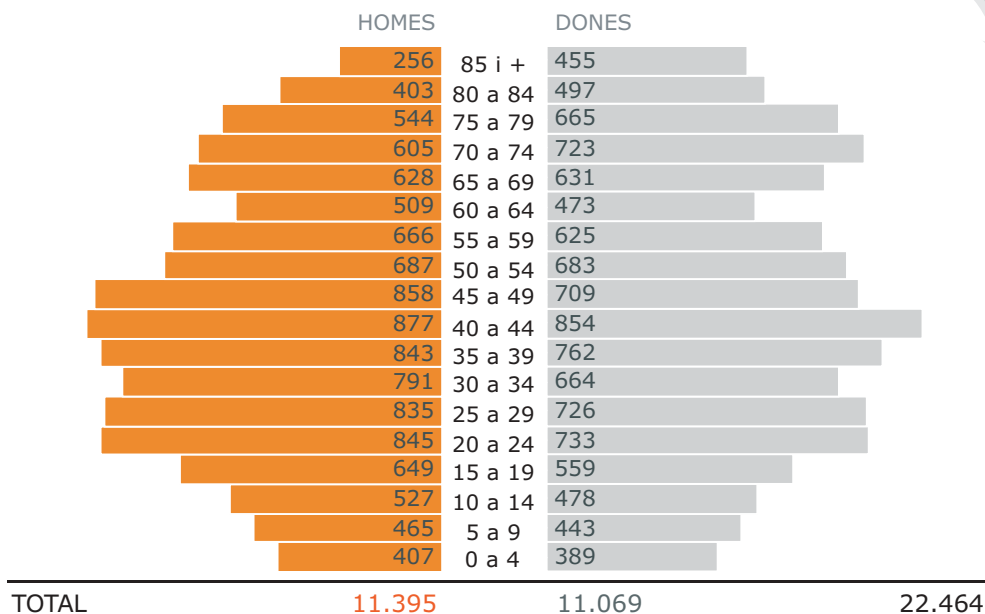
PLACES PÚBLIQUES DE NOVA

CREACIÓ 2004-2008	15
-------------------------	-----------

Ribera d'Ebre

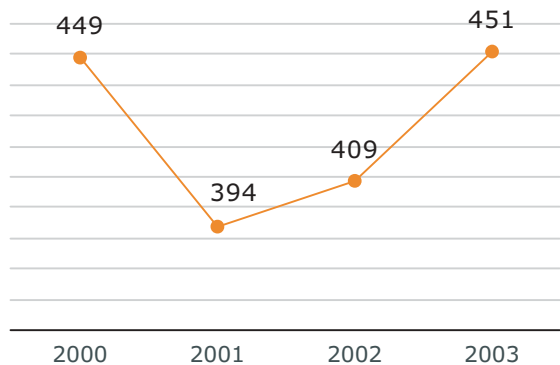


POBLACIÓ



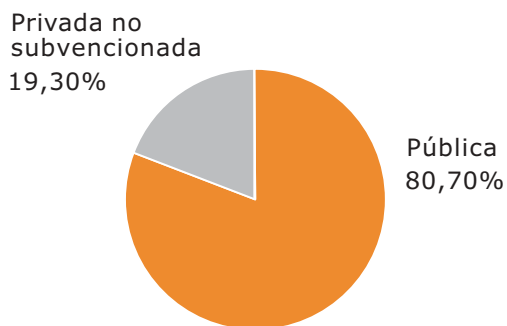
Dades del padró a 1 de gener de 2003

EVOLUCIÓ DE LA POBLACIÓ MENOR DE 3 ANYS

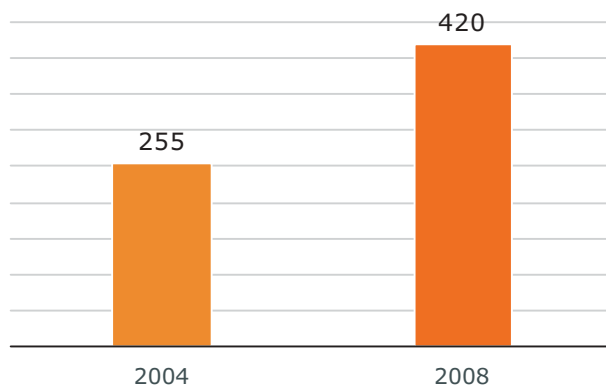


Dades del padró a 1 de gener de cada any

TIPOLOGIA DE L'OFERTA DE PLACES 2004



EVOLUCIÓ DE L'OFERTA PÚBLICA

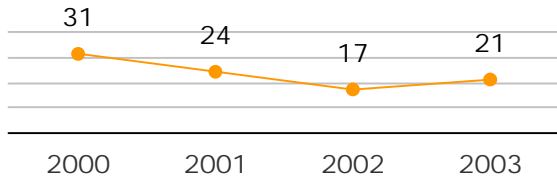


Dades relatives a l'oferta de 2004 i 2008

ASCÓ

Població total del municipi: 1.629

EVOLUCIÓ POBLACIÓ MENOR DE 3 ANYS



OFERTA DE PLACES 2004

Pública	71
Privada subvencionada	0
Privada no subvencionada	0

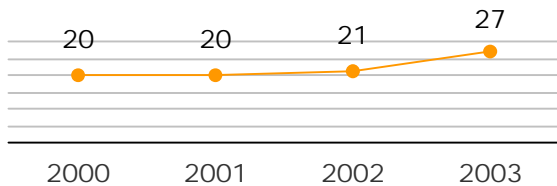
PLACES PÚBLIQUES DE NOVA

CREACIÓ 2004-2008	0
-------------------------	----------

BENISSANET

Població total del municipi: 1.130

EVOLUCIÓ POBLACIÓ MENOR DE 3 ANYS



OFERTA DE PLACES 2004

Pública	30
Privada subvencionada	0
Privada no subvencionada	0

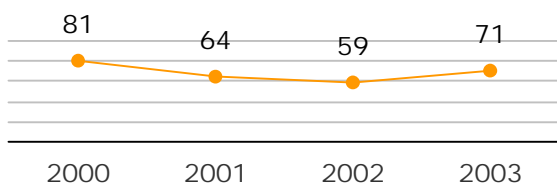
PLACES PÚBLIQUES DE NOVA

CREACIÓ 2004-2008	0
-------------------------	----------

FLIX

Població total del municipi: 4.001

EVOLUCIÓ POBLACIÓ MENOR DE 3 ANYS



OFERTA DE PLACES 2004

Pública	100
Privada subvencionada	0
Privada no subvencionada	0

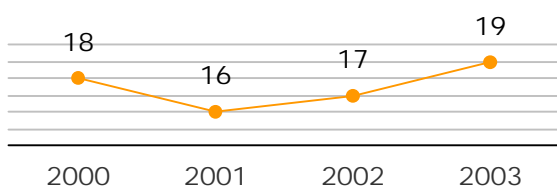
PLACES PÚBLIQUES DE NOVA

CREACIÓ 2004-2008	0
-------------------------	----------

GINESTAR

Població total del municipi: 929

EVOLUCIÓ POBLACIÓ MENOR DE 3 ANYS



OFERTA DE PLACES 2004

Pública	0
Privada subvencionada	0
Privada no subvencionada	0

PLACES PÚBLIQUES DE NOVA

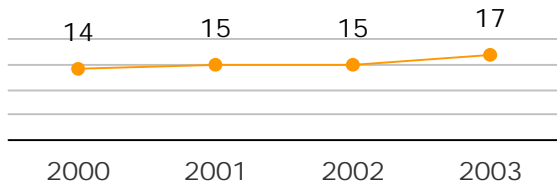
CREACIÓ 2004-2008	15
-------------------------	-----------

Població total del municipi referida al padró de gener de 2004. - Evolució de la població menor de 3 anys referida al padró de cada any.

MIRAVET

Població total del municipi: 790

EVOLUCIÓ POBLACIÓ MENOR DE 3 ANYS



OFERTA DE PLACES 2004

Pública	0
Privada subvencionada	0
Privada no subvencionada	0

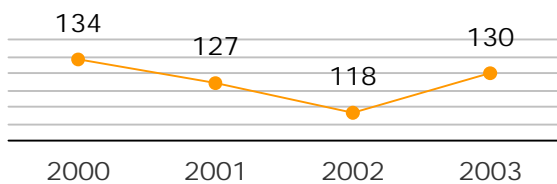
PLACES PÚBLIQUES DE NOVA

CREACIÓ 2004-2008	15
-------------------------	-----------

MÓRA D'EBRE

Població total del municipi: 4.960

EVOLUCIÓ POBLACIÓ MENOR DE 3 ANYS



OFERTA DE PLACES 2004

Pública	0
Privada subvencionada	0
Privada no subvencionada	61

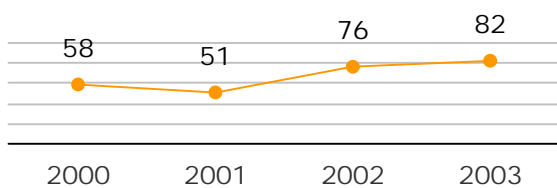
PLACES PÚBLIQUES DE NOVA

CREACIÓ 2004-2008	30
-------------------------	-----------

MÓRA LA NOVA

Població total del municipi: 3.113

EVOLUCIÓ POBLACIÓ MENOR DE 3 ANYS



OFERTA DE PLACES 2004

Pública	0
Privada subvencionada	0
Privada no subvencionada	0

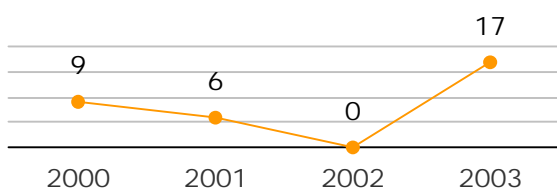
PLACES PÚBLIQUES DE NOVA

CREACIÓ 2004-2008	30
-------------------------	-----------

RASQUERA

Població total del municipi: 842

EVOLUCIÓ POBLACIÓ MENOR DE 3 ANYS



OFERTA DE PLACES 2004

Pública	0
Privada subvencionada	0
Privada no subvencionada	0

PLACES PÚBLIQUES DE NOVA

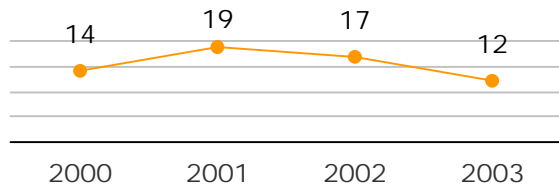
CREACIÓ 2004-2008	15
-------------------------	-----------

Població total del municipi referida al padró de gener de 2004. - Evolució de la població menor de 3 anys referida al padró de cada any.

RIBA-ROJA D'EBRE

Població total del municipi: 1.350

EVOLUCIÓ POBLACIÓ MENOR DE 3 ANYS



OFERTA DE PLACES 2004

Pública	0
Privada subvencionada	0
Privada no subvencionada	0

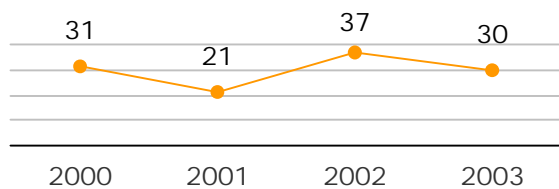
PLACES PÚBLIQUES DE NOVA

CREACIÓ 2004-2008	15
-------------------------	-----------

TIVISSA

Població total del municipi: 1.794

EVOLUCIÓ POBLACIÓ MENOR DE 3 ANYS



OFERTA DE PLACES 2004

Pública	40
Privada subvencionada	0
Privada no subvencionada	0

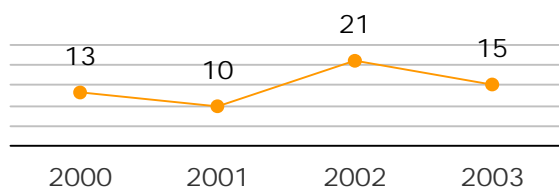
PLACES PÚBLIQUES DE NOVA

CREACIÓ 2004-2008	0
-------------------------	----------

TORRE DE L'ESPANYOL, LA

Població total del municipi: 731

EVOLUCIÓ POBLACIÓ MENOR DE 3 ANYS



OFERTA DE PLACES 2004

Pública	0
Privada subvencionada	0
Privada no subvencionada	0

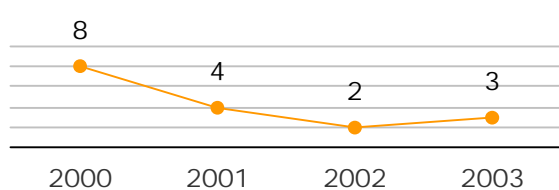
PLACES PÚBLIQUES DE NOVA

CREACIÓ 2004-2008	15
-------------------------	-----------

VINEBRE

Població total del municipi: 459

EVOLUCIÓ POBLACIÓ MENOR DE 3 ANYS



OFERTA DE PLACES 2004

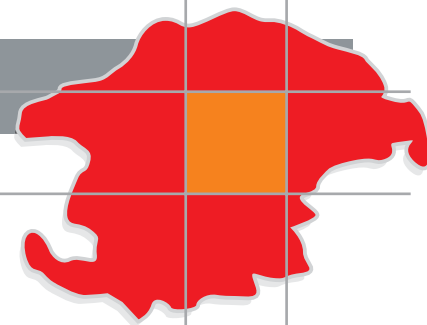
Pública	14
Privada subvencionada	0
Privada no subvencionada	0

PLACES PÚBLIQUES DE NOVA

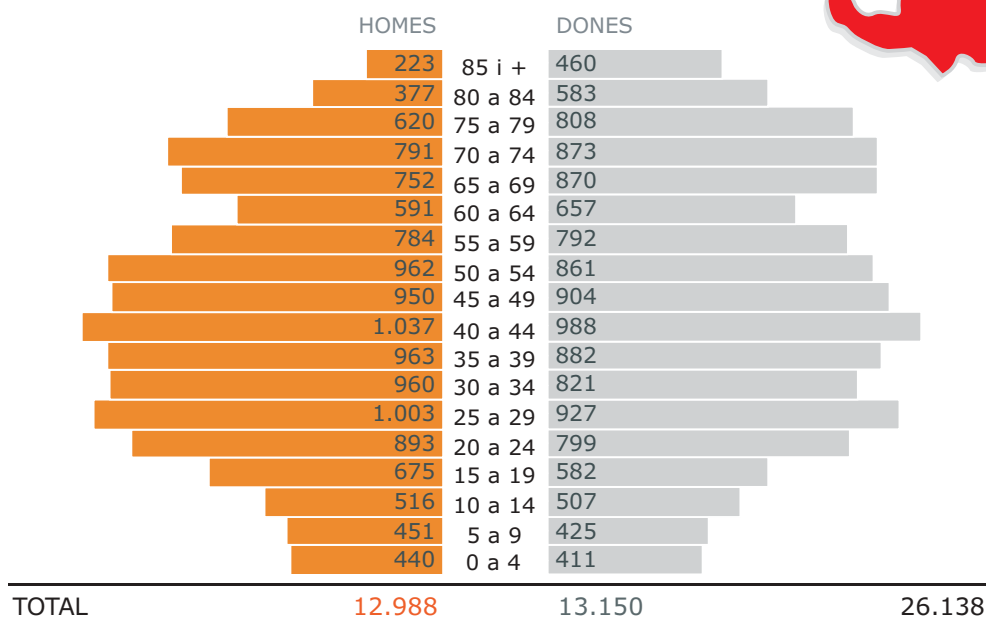
CREACIÓ 2004-2008	0
-------------------------	----------

Població total del municipi referida al padró de gener de 2004. - Evolució de la població menor de 3 anys referida al padró de cada any.

Ripollès

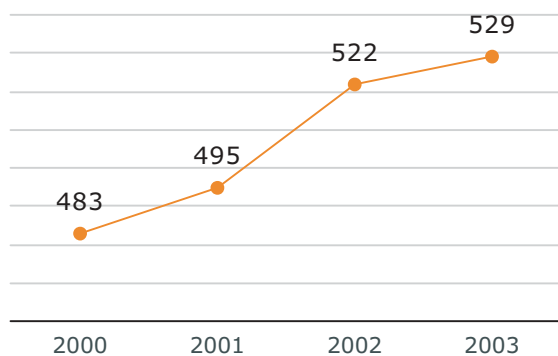


POBLACIÓ



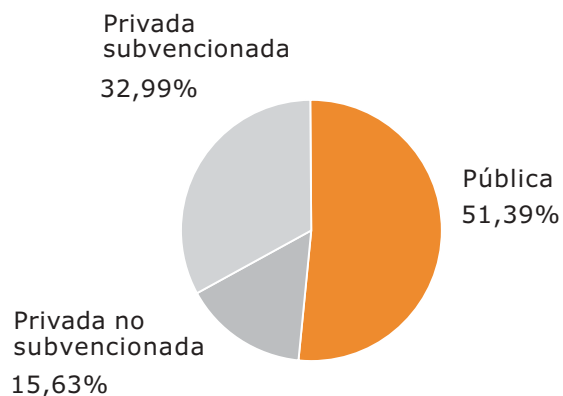
Dades del padró a 1 de gener de 2003

EVOLUCIÓ DE LA POBLACIÓ MENOR DE 3 ANYS

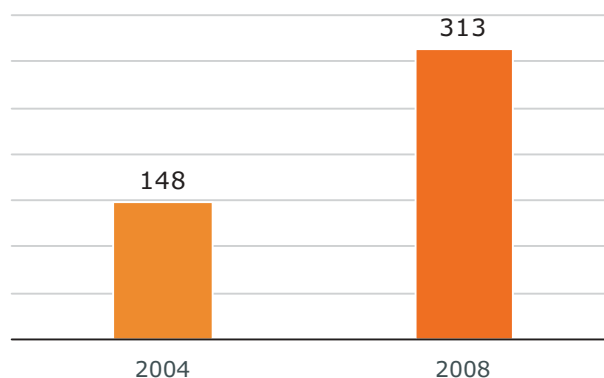


Dades del padró a 1 de gener de cada any

TIPOLOGIA DE L'OFERTA DE PLACES 2004



EVOLUCIÓ DE L'OFERTA PÚBLICA

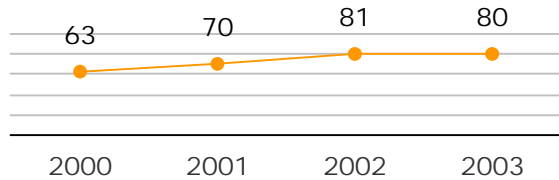


Dades relatives a l'oferta de 2004 i 2008

CAMPDEVÀNOL

Població total del municipi: 3.361

EVOLUCIÓ POBLACIÓ MENOR DE 3 ANYS



OFERTA DE PLACES 2004

Pública	19
Privada subvencionada	0
Privada no subvencionada	0

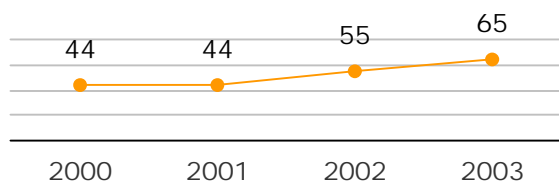
PLACES PÚBLIQUES DE NOVA

CREACIÓ 2004-2008	15
-------------------------	-----------

CAMPRODON

Població total del municipi: 2.390

EVOLUCIÓ POBLACIÓ MENOR DE 3 ANYS



OFERTA DE PLACES 2004

Pública	20
Privada subvencionada	0
Privada no subvencionada	0

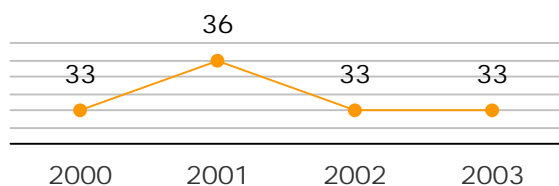
PLACES PÚBLIQUES DE NOVA

CREACIÓ 2004-2008	15
-------------------------	-----------

RIBES DE FRESER

Població total del municipi: 2.040

EVOLUCIÓ POBLACIÓ MENOR DE 3 ANYS



OFERTA DE PLACES 2004

Pública	0
Privada subvencionada	0
Privada no subvencionada	0

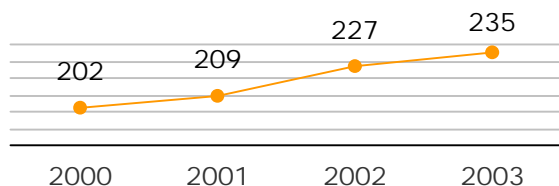
PLACES PÚBLIQUES DE NOVA

CREACIÓ 2004-2008	15
-------------------------	-----------

RIPOLL

Població total del municipi: 10.717

EVOLUCIÓ POBLACIÓ MENOR DE 3 ANYS



OFERTA DE PLACES 2004

Pública	74
Privada subvencionada	95
Privada no subvencionada	45

PLACES PÚBLIQUES DE NOVA

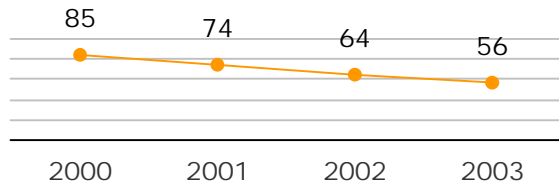
CREACIÓ 2004-2008	0
-------------------------	----------

Població total del municipi referida al padró de gener de 2004. - Evolució de la població menor de 3 anys referida al padró de cada any.

SANT JOAN DE LES ABADESSES

Població total del municipi: 3.597

EVOLUCIÓ POBLACIÓ MENOR DE 3 ANYS



OFERTA DE PLACES 2004

Pública	35
Privada subvencionada	0
Privada no subvencionada	0

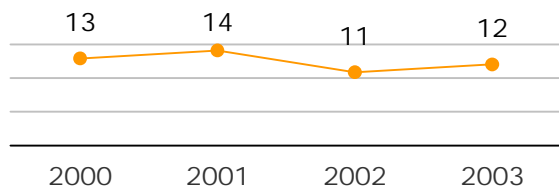
PLACES PÚBLIQUES DE NOVA

CREACIÓ 2004-2008	0
-------------------------	----------

SANT PAU DE SEGÚRIES

Població total del municipi: 656

EVOLUCIÓ POBLACIÓ MENOR DE 3 ANYS



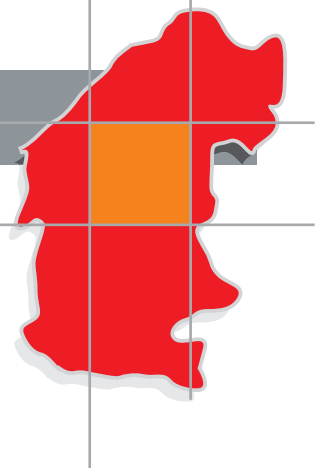
OFERTA DE PLACES 2004

Pública	0
Privada subvencionada	0
Privada no subvencionada	0

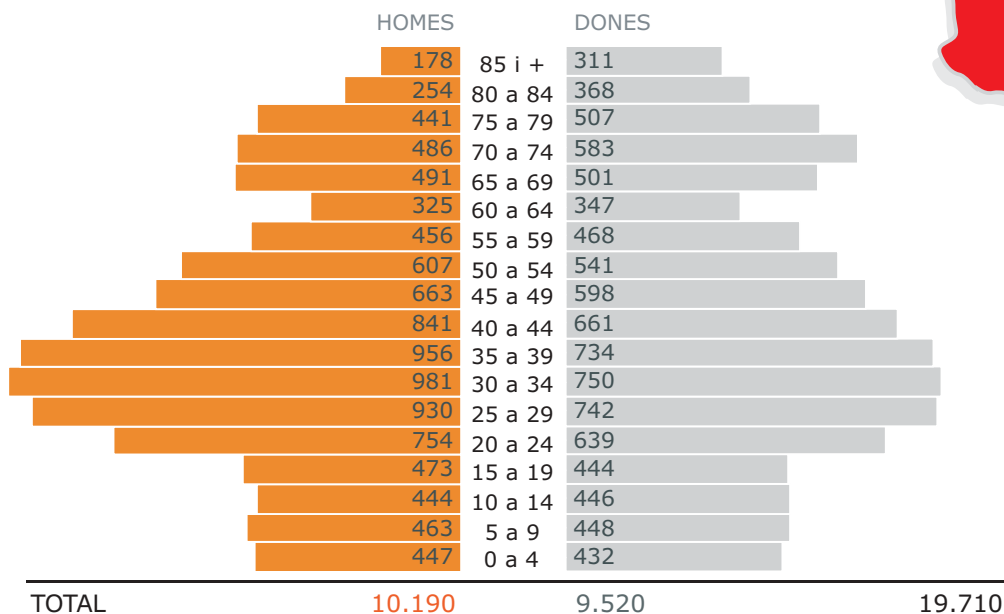
PLACES PÚBLIQUES DE NOVA

CREACIÓ 2004-2008	15
-------------------------	-----------

Segarra

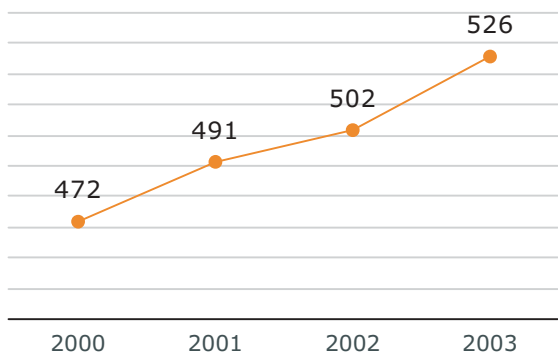


POBLACIÓ



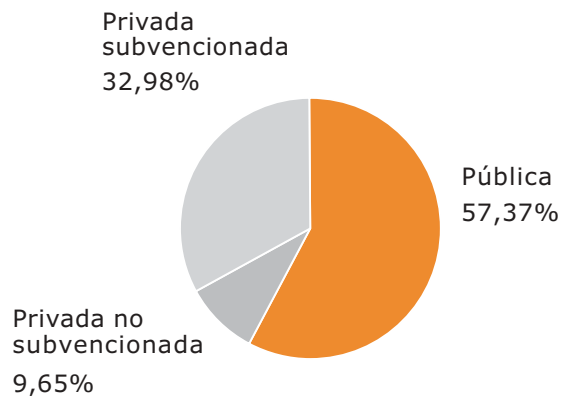
Dades del padró a 1 de gener de 2003

EVOLUCIÓ DE LA POBLACIÓ MENOR DE 3 ANYS

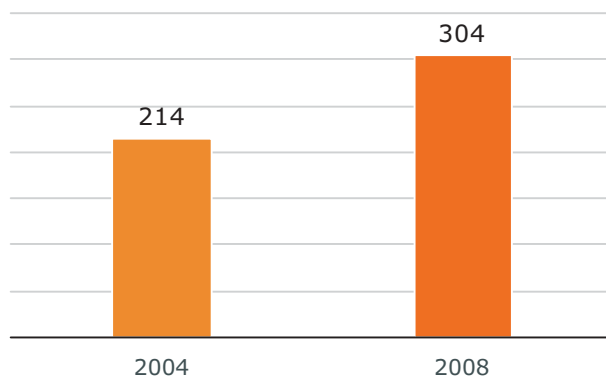


Dades del padró a 1 de gener de cada any

TIPOLOGIA DE L'OFERTA DE PLACES 2004



EVOLUCIÓ DE L'OFERTA PÚBLICA

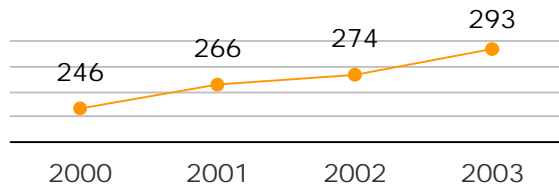


Dades relatives a l'oferta de 2004 i 2008

CERVERA

Població total del municipi: 8.564

EVOLUCIÓ POBLACIÓ MENOR DE 3 ANYS



OFERTA DE PLACES 2004

Pública	102
Privada subvencionada	82
Privada no subvencionada	0

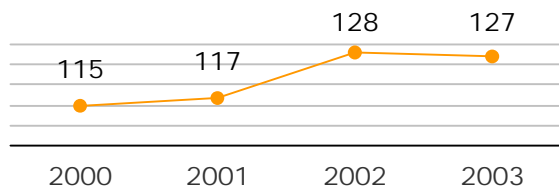
PLACES PÚBLIQUES DE NOVA

CREACIÓ 2004-2008	0
-------------------------	----------

GUISSONA

Població total del municipi: 4.439

EVOLUCIÓ POBLACIÓ MENOR DE 3 ANYS



OFERTA DE PLACES 2004

Pública	82
Privada subvencionada	41
Privada no subvencionada	36

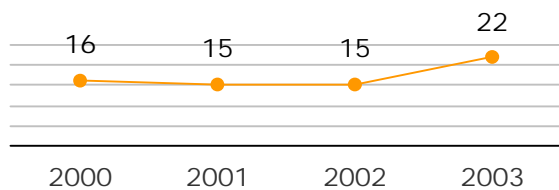
PLACES PÚBLIQUES DE NOVA

CREACIÓ 2004-2008	0
-------------------------	----------

SANT GUIM DE FREIXENET

Població total del municipi: 1.071

EVOLUCIÓ POBLACIÓ MENOR DE 3 ANYS



OFERTA DE PLACES 2004

Pública	0
Privada subvencionada	0
Privada no subvencionada	0

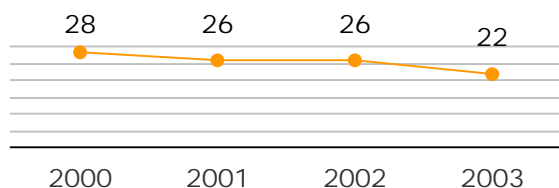
PLACES PÚBLIQUES DE NOVA

CREACIÓ 2004-2008	15
-------------------------	-----------

TORÀ

Població total del municipi: 1.231

EVOLUCIÓ POBLACIÓ MENOR DE 3 ANYS



OFERTA DE PLACES 2004

Pública	30
Privada subvencionada	0
Privada no subvencionada	0

PLACES PÚBLIQUES DE NOVA

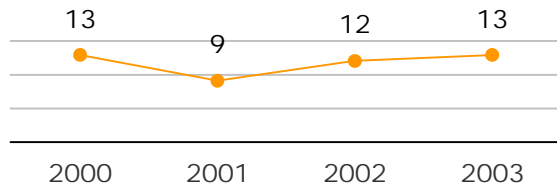
CREACIÓ 2004-2008	0
-------------------------	----------

Població total del municipi referida al padró de gener de 2004. - Evolució de la població menor de 3 anys referida al padró de cada any.

TORREFETA I FLOREJACS

Població total del municipi: 635

EVOLUCIÓ POBLACIÓ MENOR DE 3 ANYS



OFERTA DE PLACES 2004

Pública	0
Privada subvencionada	0
Privada no subvencionada	0

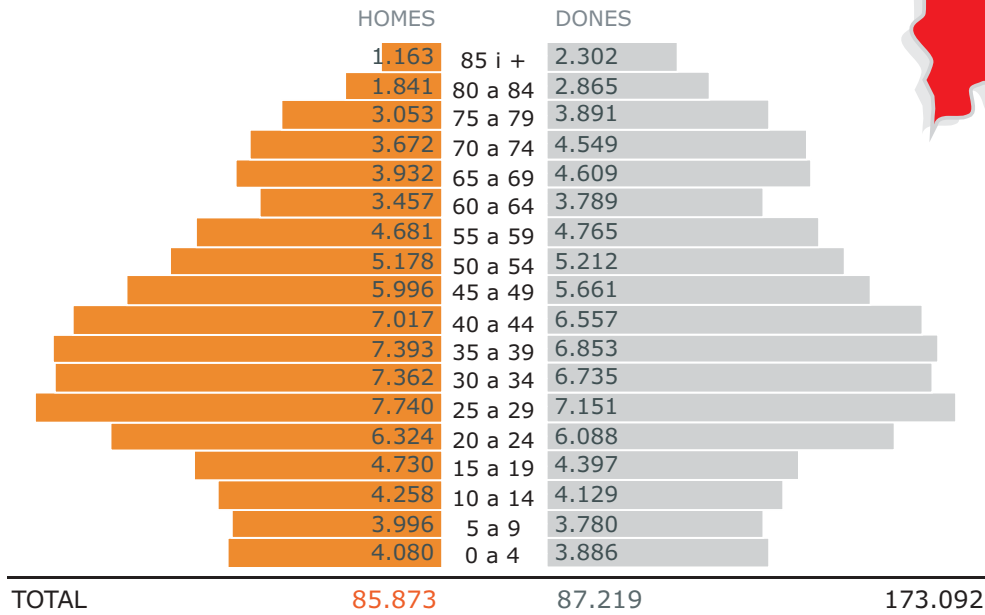
PLACES PÚBLIQUES DE NOVA

CREACIÓ 2004-2008	15
-------------------------	-----------

Segrià

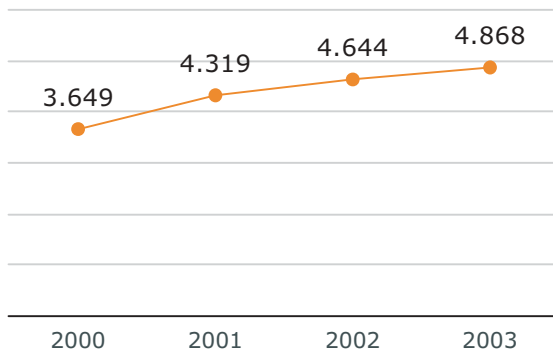


POBLACIÓ



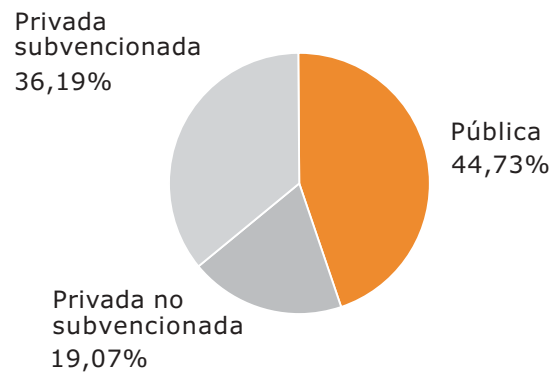
Dades del padró a 1 de gener de 2003

EVOLUCIÓ DE LA POBLACIÓ MENOR DE 3 ANYS

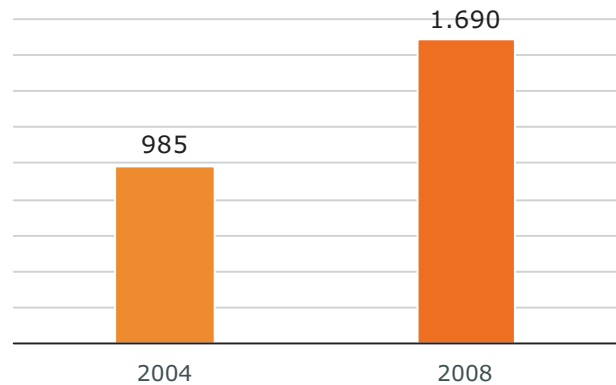


Dades del padró a 1 de gener de cada any

TIPOLOGIA DE L'OFERTA DE PLACES 2004



EVOLUCIÓ DE L'OFERTA PÚBLICA

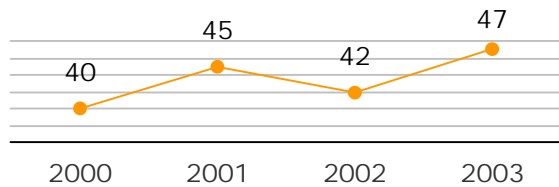


Dades relatives a l'oferta de 2004 i 2008

AITONA

Població total del municipi: 2.248

EVOLUCIÓ POBLACIÓ MENOR DE 3 ANYS



OFERTA DE PLACES 2004

Pública	0
Privada subvencionada	41
Privada no subvencionada	0

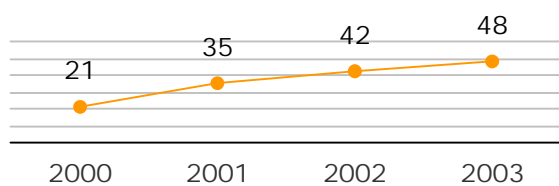
PLACES PÚBLIQUES DE NOVA

CREACIÓ 2004-2008	15
-------------------------	-----------

ALBATÀRREC

Població total del municipi: 1.393

EVOLUCIÓ POBLACIÓ MENOR DE 3 ANYS



OFERTA DE PLACES 2004

Pública	30
Privada subvencionada	0
Privada no subvencionada	0

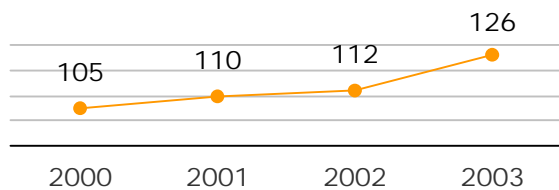
PLACES PÚBLIQUES DE NOVA

CREACIÓ 2004-2008	0
-------------------------	----------

ALCARRÀS

Població total del municipi: 5.027

EVOLUCIÓ POBLACIÓ MENOR DE 3 ANYS



OFERTA DE PLACES 2004

Pública	74
Privada subvencionada	0
Privada no subvencionada	0

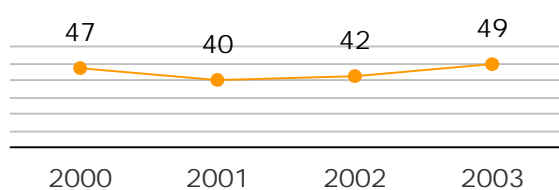
PLACES PÚBLIQUES DE NOVA

CREACIÓ 2004-2008	0
-------------------------	----------

ALCOLETGE

Població total del municipi: 1.973

EVOLUCIÓ POBLACIÓ MENOR DE 3 ANYS



OFERTA DE PLACES 2004

Pública	30
Privada subvencionada	0
Privada no subvencionada	0

PLACES PÚBLIQUES DE NOVA

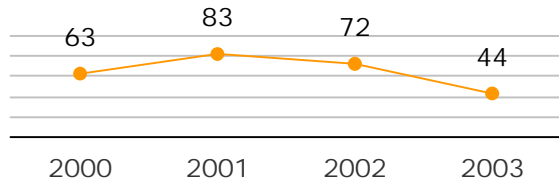
CREACIÓ 2004-2008	0
-------------------------	----------

Població total del municipi referida al padró de gener de 2004. - Evolució de la població menor de 3 anys referida al padró de cada any.

ALFARRÀS

Població total del municipi: 3.137

EVOLUCIÓ POBLACIÓ MENOR DE 3 ANYS



OFERTA DE PLACES 2004

Pública	41
Privada subvencionada	0
Privada no subvencionada	0

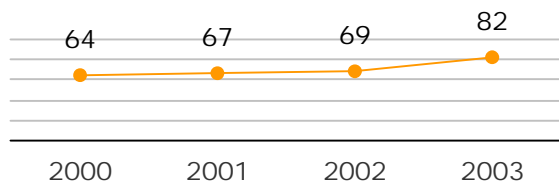
PLACES PÚBLIQUES DE NOVA

CREACIÓ 2004-2008	0
-------------------------	----------

ALGUAIRE

Població total del municipi: 2.928

EVOLUCIÓ POBLACIÓ MENOR DE 3 ANYS



OFERTA DE PLACES 2004

Pública	37
Privada subvencionada	0
Privada no subvencionada	0

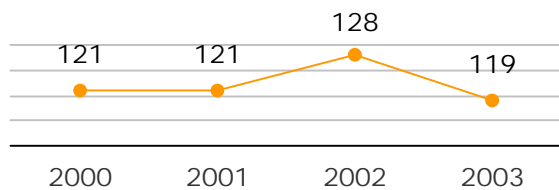
PLACES PÚBLIQUES DE NOVA

CREACIÓ 2004-2008	15
-------------------------	-----------

ALMACELLES

Població total del municipi: 5.819

EVOLUCIÓ POBLACIÓ MENOR DE 3 ANYS



OFERTA DE PLACES 2004

Pública	20
Privada subvencionada	0
Privada no subvencionada	0

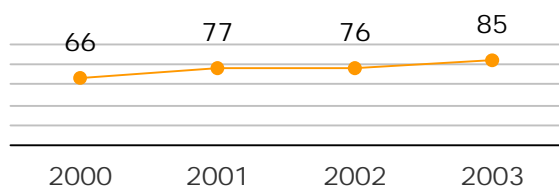
PLACES PÚBLIQUES DE NOVA

CREACIÓ 2004-2008	15
-------------------------	-----------

ALMENAR

Població total del municipi: 3.515

EVOLUCIÓ POBLACIÓ MENOR DE 3 ANYS



OFERTA DE PLACES 2004

Pública	0
Privada subvencionada	0
Privada no subvencionada	0

PLACES PÚBLIQUES DE NOVA

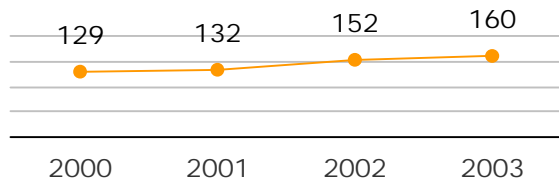
CREACIÓ 2004-2008	30
-------------------------	-----------

Població total del municipi referida al padró de gener de 2004. - Evolució de la població menor de 3 anys referida al padró de cada any.

ALPICAT

Població total del municipi: 4.852

EVOLUCIÓ POBLACIÓ MENOR DE 3 ANYS



OFERTA DE PLACES 2004

Pública	35
Privada subvencionada	0
Privada no subvencionada	0

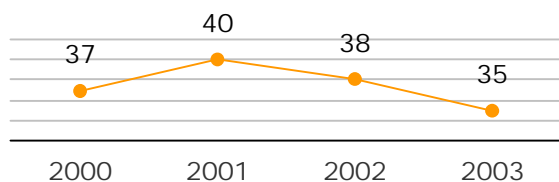
PLACES PÚBLIQUES DE NOVA

CREACIÓ 2004-2008	15
-------------------------	-----------

ARTESA DE LLEIDA

Població total del municipi: 1.379

EVOLUCIÓ POBLACIÓ MENOR DE 3 ANYS



OFERTA DE PLACES 2004

Pública	41
Privada subvencionada	0
Privada no subvencionada	0

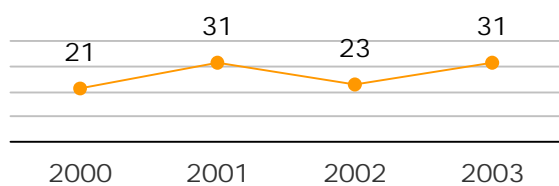
PLACES PÚBLIQUES DE NOVA

CREACIÓ 2004-2008	0
-------------------------	----------

BENAVENT DE SEGRIÀ

Població total del municipi: 1.178

EVOLUCIÓ POBLACIÓ MENOR DE 3 ANYS



OFERTA DE PLACES 2004

Pública	30
Privada subvencionada	0
Privada no subvencionada	0

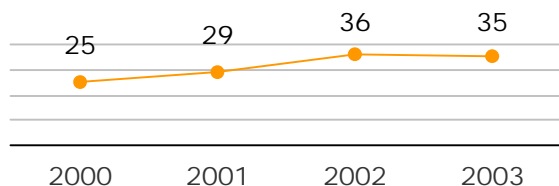
PLACES PÚBLIQUES DE NOVA

CREACIÓ 2004-2008	0
-------------------------	----------

CORBINS

Població total del municipi: 1.149

EVOLUCIÓ POBLACIÓ MENOR DE 3 ANYS



OFERTA DE PLACES 2004

Pública	0
Privada subvencionada	0
Privada no subvencionada	0

PLACES PÚBLIQUES DE NOVA

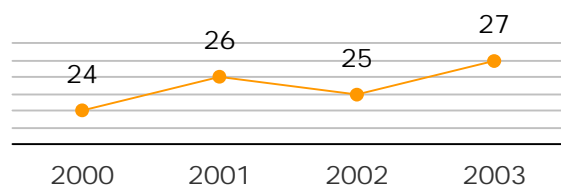
CREACIÓ 2004-2008	15
-------------------------	-----------

Població total del municipi referida al padró de gener de 2004. - Evolució de la població menor de 3 anys referida al padró de cada any.

GIMENELLS I EL PLA DE LA FONT

Població total del municipi: 1.093

EVOLUCIÓ POBLACIÓ MENOR DE 3 ANYS



OFERTA DE PLACES 2004

Pública	15
Privada subvencionada	0
Privada no subvencionada	0

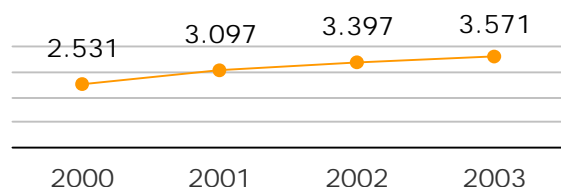
PLACES PÚBLIQUES DE NOVA

CREACIÓ 2004-2008	0
-------------------------	----------

LLEIDA

Població total del municipi: 119.935

EVOLUCIÓ POBLACIÓ MENOR DE 3 ANYS



OFERTA DE PLACES 2004

Pública	526
Privada subvencionada	756
Privada no subvencionada	408

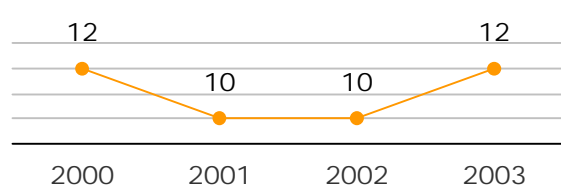
PLACES PÚBLIQUES DE NOVA

CREACIÓ 2004-2008	195
-------------------------	------------

MAIALS

Població total del municipi: 950

EVOLUCIÓ POBLACIÓ MENOR DE 3 ANYS



OFERTA DE PLACES 2004

Pública	0
Privada subvencionada	0
Privada no subvencionada	0

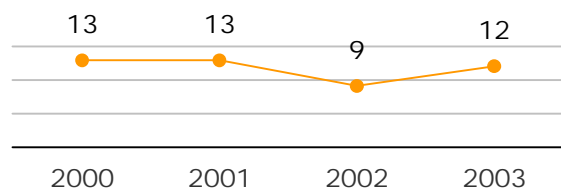
PLACES PÚBLIQUES DE NOVA

CREACIÓ 2004-2008	15
-------------------------	-----------

MASSALCOREIG

Població total del municipi: 610

EVOLUCIÓ POBLACIÓ MENOR DE 3 ANYS



OFERTA DE PLACES 2004

Pública	0
Privada subvencionada	0
Privada no subvencionada	0

PLACES PÚBLIQUES DE NOVA

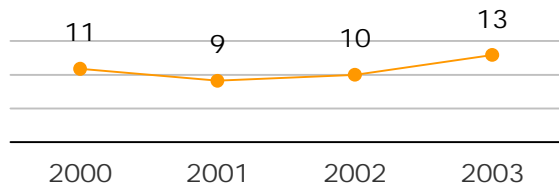
CREACIÓ 2004-2008	15
-------------------------	-----------

Població total del municipi referida al padró de gener de 2004. - Evolució de la població menor de 3 anys referida al padró de cada any.

PORTELLA, LA

Població total del municipi: 713

EVOLUCIÓ POBLACIÓ MENOR DE 3 ANYS



OFERTA DE PLACES 2004

Pública	0
Privada subvencionada	0
Privada no subvencionada	0

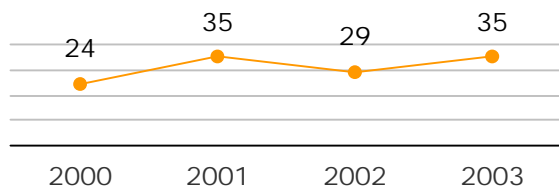
PLACES PÚBLIQUES DE NOVA

CREACIÓ 2004-2008	15
-------------------------	-----------

PUIGVERD DE LLEIDA

Població total del municipi: 1.141

EVOLUCIÓ POBLACIÓ MENOR DE 3 ANYS



OFERTA DE PLACES 2004

Pública	0
Privada subvencionada	0
Privada no subvencionada	0

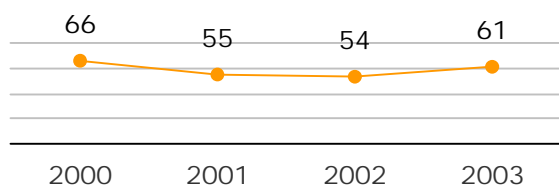
PLACES PÚBLIQUES DE NOVA

CREACIÓ 2004-2008	15
-------------------------	-----------

ROSSELLÓ

Població total del municipi: 2.086

EVOLUCIÓ POBLACIÓ MENOR DE 3 ANYS



OFERTA DE PLACES 2004

Pública	30
Privada subvencionada	0
Privada no subvencionada	0

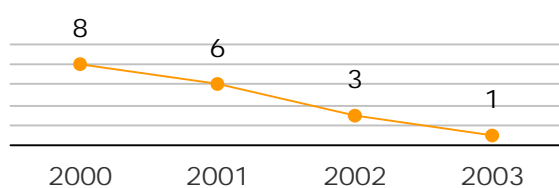
PLACES PÚBLIQUES DE NOVA

CREACIÓ 2004-2008	15
-------------------------	-----------

SARROCA DE LLEIDA

Població total del municipi: 437

EVOLUCIÓ POBLACIÓ MENOR DE 3 ANYS



OFERTA DE PLACES 2004

Pública	7
Privada subvencionada	0
Privada no subvencionada	0

PLACES PÚBLIQUES DE NOVA

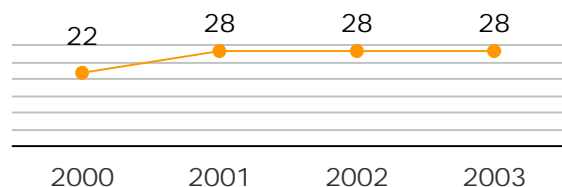
CREACIÓ 2004-2008	0
-------------------------	----------

Població total del municipi referida al padró de gener de 2004. - Evolució de la població menor de 3 anys referida al padró de cada any.

SERÒS

Població total del municipi: 1.827

EVOLUCIÓ POBLACIÓ MENOR DE 3 ANYS



OFERTA DE PLACES 2004

Pública	30
Privada subvencionada	0
Privada no subvencionada	12

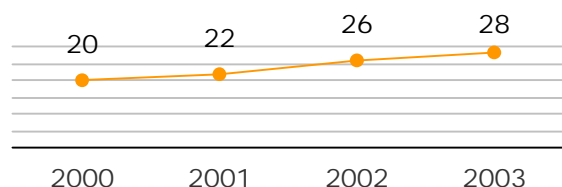
PLACES PÚBLIQUES DE NOVA

CREACIÓ 2004-2008	0
-------------------------	----------

SOSES

Població total del municipi: 1.565

EVOLUCIÓ POBLACIÓ MENOR DE 3 ANYS



OFERTA DE PLACES 2004

Pública	0
Privada subvencionada	0
Privada no subvencionada	0

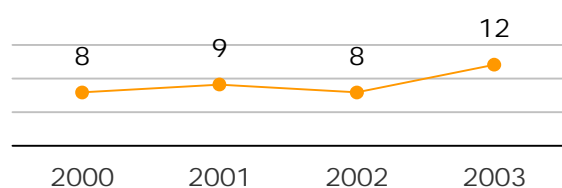
PLACES PÚBLIQUES DE NOVA

CREACIÓ 2004-2008	15
-------------------------	-----------

SUDANELL

Població total del municipi: 774

EVOLUCIÓ POBLACIÓ MENOR DE 3 ANYS



OFERTA DE PLACES 2004

Pública	0
Privada subvencionada	0
Privada no subvencionada	0

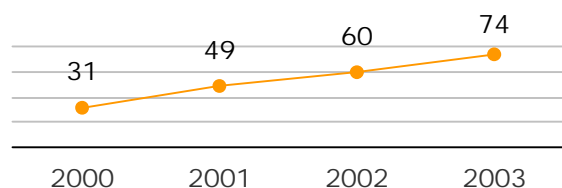
PLACES PÚBLIQUES DE NOVA

CREACIÓ 2004-2008	15
-------------------------	-----------

TORREFARRERA

Població total del municipi: 2.203

EVOLUCIÓ POBLACIÓ MENOR DE 3 ANYS



OFERTA DE PLACES 2004

Pública	39
Privada subvencionada	0
Privada no subvencionada	0

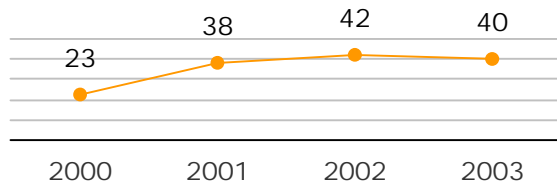
PLACES PÚBLIQUES DE NOVA

CREACIÓ 2004-2008	15
-------------------------	-----------

TORRES DE SEGRE

Població total del municipi: 1.935

EVOLUCIÓ POBLACIÓ MENOR DE 3 ANYS



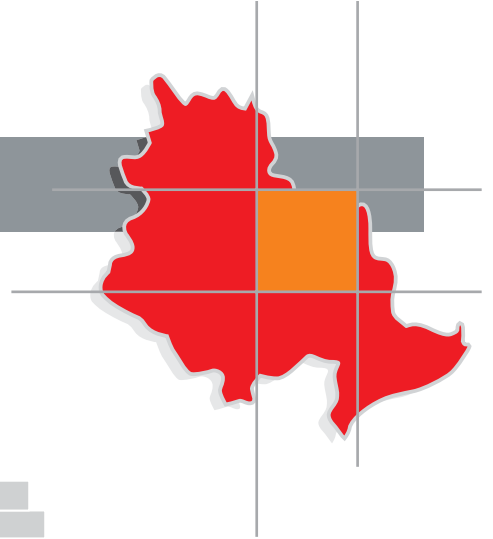
OFERTA DE PLACES 2004

Pública	0
Privada subvencionada	0
Privada no subvencionada	0

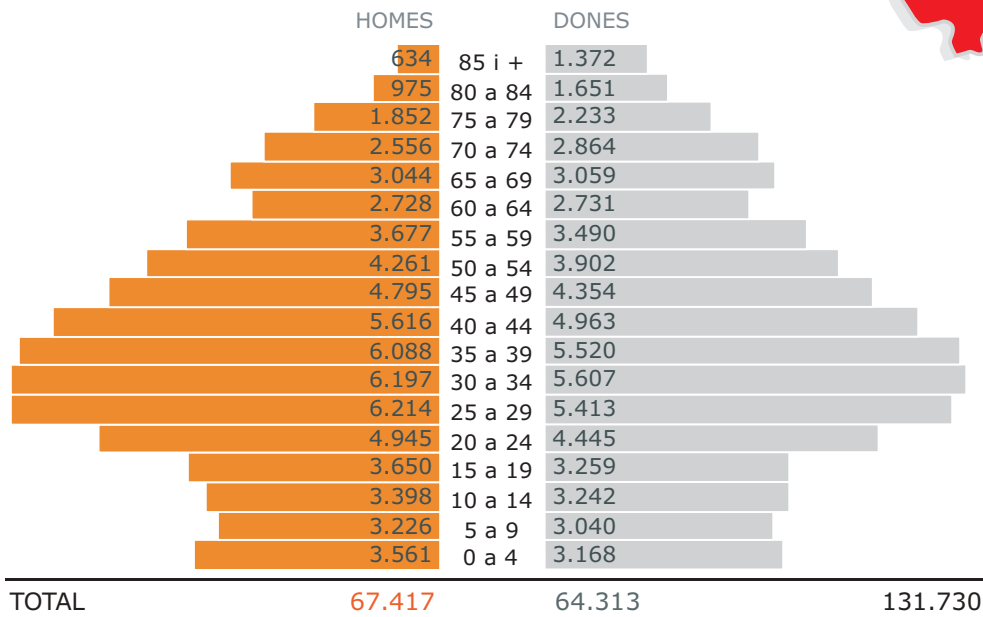
PLACES PÚBLIQUES DE NOVA

CREACIÓ 2004-2008	15
-------------------------	-----------

Selva

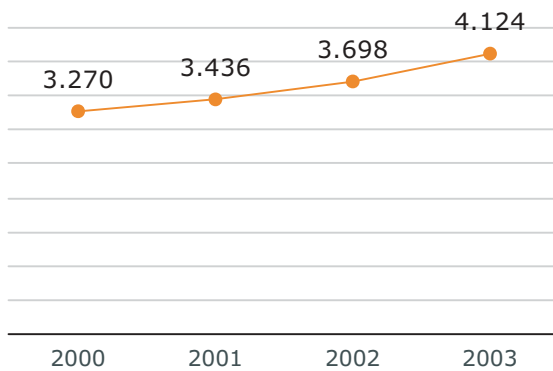


POBLACIÓ



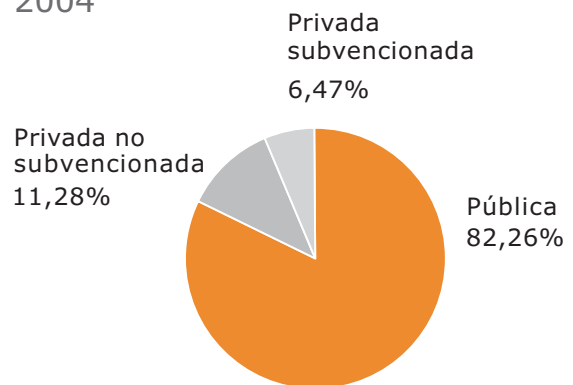
Dades del padró a 1 de gener de 2003

EVOLUCIÓ DE LA POBLACIÓ MENOR DE 3 ANYS

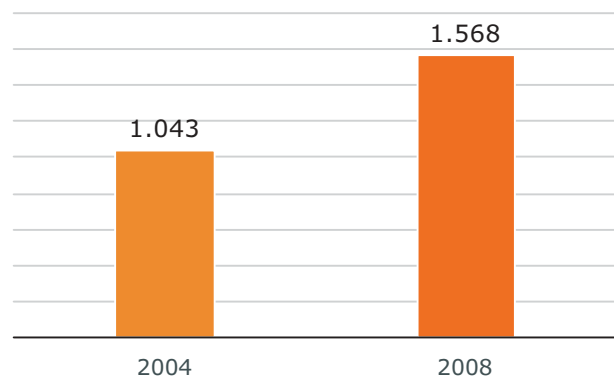


Dades del padró a 1 de gener de cada any

TIPOLOGIA DE L'OFERTA DE PLACES 2004



EVOLUCIÓ DE L'OFERTA PÚBLICA

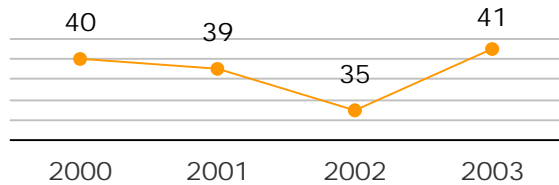


Dades relatives a l'oferta de 2004 i 2008

AMER

Població total del municipi: 2.184

EVOLUCIÓ POBLACIÓ MENOR DE 3 ANYS



OFERTA DE PLACES 2004

Pública	46
Privada subvencionada	0
Privada no subvencionada	0

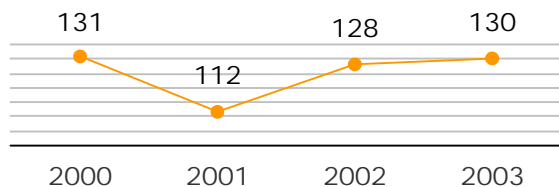
PLACES PÚBLIQUES DE NOVA

CREACIÓ 2004-2008	0
-------------------------	----------

ANGLÈS

Població total del municipi: 5.096

EVOLUCIÓ POBLACIÓ MENOR DE 3 ANYS



OFERTA DE PLACES 2004

Pública	40
Privada subvencionada	0
Privada no subvencionada	0

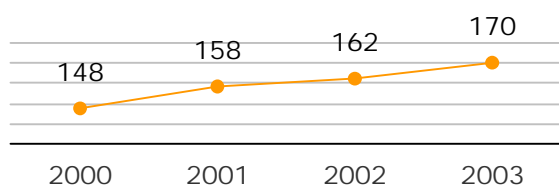
PLACES PÚBLIQUES DE NOVA

CREACIÓ 2004-2008	15
-------------------------	-----------

ARBÚCIES

Població total del municipi: 5.775

EVOLUCIÓ POBLACIÓ MENOR DE 3 ANYS



OFERTA DE PLACES 2004

Pública	40
Privada subvencionada	41
Privada no subvencionada	0

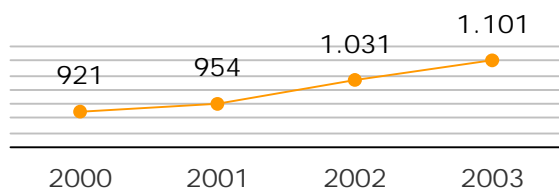
PLACES PÚBLIQUES DE NOVA

CREACIÓ 2004-2008	15
-------------------------	-----------

BLANES

Població total del municipi: 35.577

EVOLUCIÓ POBLACIÓ MENOR DE 3 ANYS



OFERTA DE PLACES 2004

Pública	176
Privada subvencionada	0
Privada no subvencionada	102

PLACES PÚBLIQUES DE NOVA

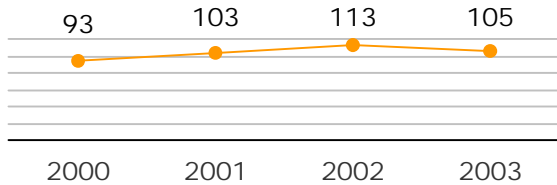
CREACIÓ 2004-2008	105
-------------------------	------------

Població total del municipi referida al padró de gener de 2004. - Evolució de la població menor de 3 anys referida al padró de cada any.

BREDA

Població total del municipi: 3.566

EVOLUCIÓ POBLACIÓ MENOR DE 3 ANYS



OFERTA DE PLACES 2004

Pública	20
Privada subvencionada	0
Privada no subvencionada	0

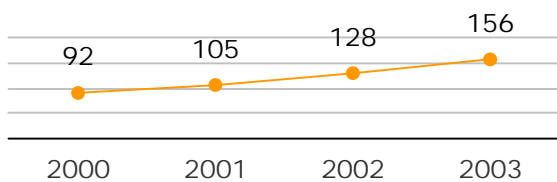
PLACES PÚBLIQUES DE NOVA

CREACIÓ 2004-2008	15
-------------------------	-----------

CALDES DE MALAVELLA

Població total del municipi: 4.925

EVOLUCIÓ POBLACIÓ MENOR DE 3 ANYS



OFERTA DE PLACES 2004

Pública	51
Privada subvencionada	0
Privada no subvencionada	0

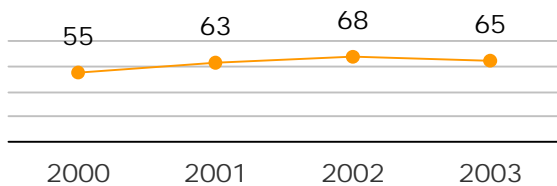
PLACES PÚBLIQUES DE NOVA

CREACIÓ 2004-2008	15
-------------------------	-----------

CELLERA DE TER, LA

Població total del municipi: 2.038

EVOLUCIÓ POBLACIÓ MENOR DE 3 ANYS



OFERTA DE PLACES 2004

Pública	16
Privada subvencionada	0
Privada no subvencionada	0

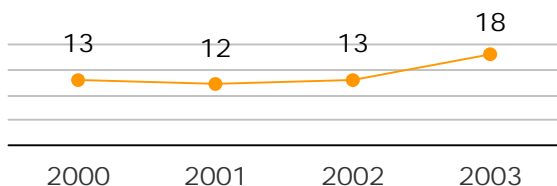
PLACES PÚBLIQUES DE NOVA

CREACIÓ 2004-2008	15
-------------------------	-----------

FOGARS DE LA SELVA

Població total del municipi: 1.045

EVOLUCIÓ POBLACIÓ MENOR DE 3 ANYS



OFERTA DE PLACES 2004

Pública	0
Privada subvencionada	0
Privada no subvencionada	0

PLACES PÚBLIQUES DE NOVA

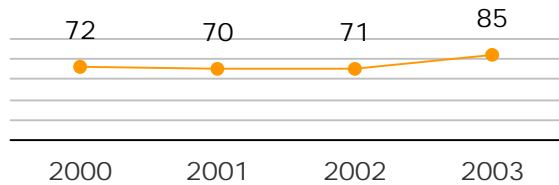
CREACIÓ 2004-2008	15
-------------------------	-----------

Població total del municipi referida al padró de gener de 2004. - Evolució de la població menor de 3 anys referida al padró de cada any.

HOSTALRIC

Població total del municipi: 3.247

EVOLUCIÓ POBLACIÓ MENOR DE 3 ANYS



OFERTA DE PLACES 2004

Pública	36
Privada subvencionada	0
Privada no subvencionada	0

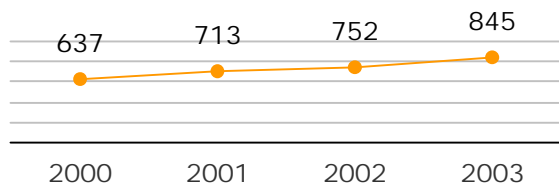
PLACES PÚBLIQUES DE NOVA

CREACIÓ 2004-2008	15
-------------------------	-----------

LLORET DE MAR

Població total del municipi: 26.557

EVOLUCIÓ POBLACIÓ MENOR DE 3 ANYS



OFERTA DE PLACES 2004

Pública	128
Privada subvencionada	0
Privada no subvencionada	0

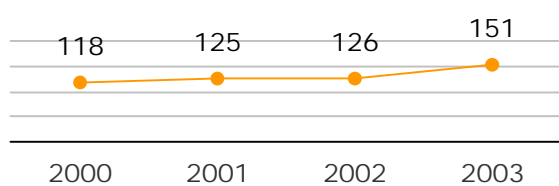
PLACES PÚBLIQUES DE NOVA

CREACIÓ 2004-2008	90
-------------------------	-----------

MAÇANET DE LA SELVA

Població total del municipi: 4.913

EVOLUCIÓ POBLACIÓ MENOR DE 3 ANYS



OFERTA DE PLACES 2004

Pública	40
Privada subvencionada	0
Privada no subvencionada	0

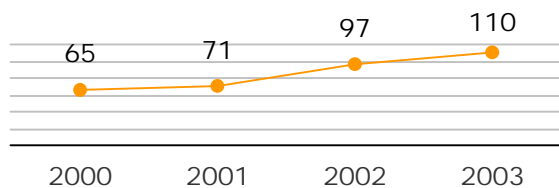
PLACES PÚBLIQUES DE NOVA

CREACIÓ 2004-2008	15
-------------------------	-----------

RIELLS I VIABREA

Població total del municipi: 2.818

EVOLUCIÓ POBLACIÓ MENOR DE 3 ANYS



OFERTA DE PLACES 2004

Pública	61
Privada subvencionada	0
Privada no subvencionada	0

PLACES PÚBLIQUES DE NOVA

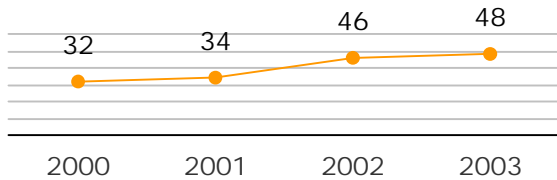
CREACIÓ 2004-2008	15
-------------------------	-----------

Població total del municipi referida al padró de gener de 2004. - Evolució de la població menor de 3 anys referida al padró de cada any.

RIUDARENES

Població total del municipi: 1.581

EVOLUCIÓ POBLACIÓ MENOR DE 3 ANYS



OFERTA DE PLACES 2004

Pública	16
Privada subvencionada	0
Privada no subvencionada	0

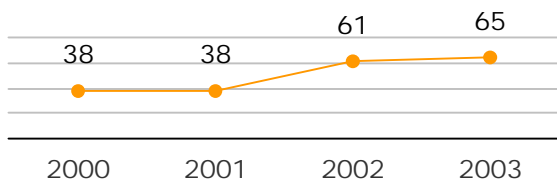
PLACES PÚBLIQUES DE NOVA

CREACIÓ 2004-2008	15
-------------------------	-----------

RIUDELLOTS DE LA SELVA

Població total del municipi: 1.735

EVOLUCIÓ POBLACIÓ MENOR DE 3 ANYS



OFERTA DE PLACES 2004

Pública	58
Privada subvencionada	0
Privada no subvencionada	0

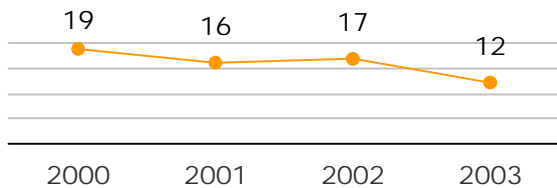
PLACES PÚBLIQUES DE NOVA

CREACIÓ 2004-2008	0
-------------------------	----------

SANT FELIU DE BUIXALLEU

Població total del municipi: 752

EVOLUCIÓ POBLACIÓ MENOR DE 3 ANYS



OFERTA DE PLACES 2004

Pública	0
Privada subvencionada	0
Privada no subvencionada	0

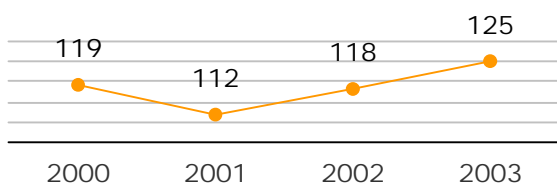
PLACES PÚBLIQUES DE NOVA

CREACIÓ 2004-2008	15
-------------------------	-----------

SANT HILARI SACALM

Població total del municipi: 5.466

EVOLUCIÓ POBLACIÓ MENOR DE 3 ANYS



OFERTA DE PLACES 2004

Pública	0
Privada subvencionada	41
Privada no subvencionada	0

PLACES PÚBLIQUES DE NOVA

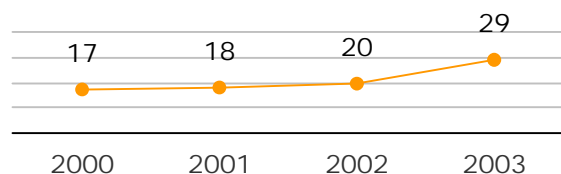
CREACIÓ 2004-2008	30
-------------------------	-----------

Població total del municipi referida al padró de gener de 2004. - Evolució de la població menor de 3 anys referida al padró de cada any.

SANT JULIÀ DEL LLOR I BONMATÍ

Població total del municipi: 991

EVOLUCIÓ POBLACIÓ MENOR DE 3 ANYS



OFERTA DE PLACES 2004

Pública	0
Privada subvencionada	0
Privada no subvencionada	0

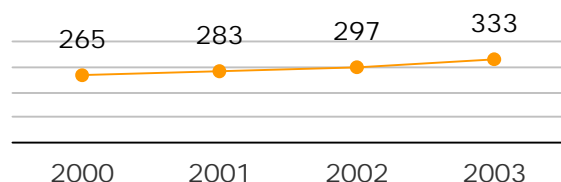
PLACES PÚBLIQUES DE NOVA

CREACIÓ 2004-2008	15
-------------------------	-----------

SANTA COLOMA DE FARNERS

Població total del municipi: 10.036

EVOLUCIÓ POBLACIÓ MENOR DE 3 ANYS



OFERTA DE PLACES 2004

Pública	80
Privada subvencionada	0
Privada no subvencionada	41

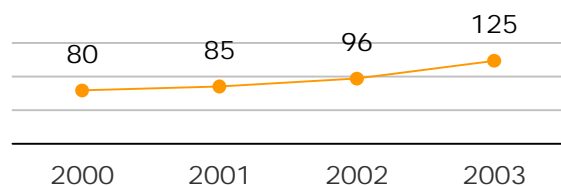
PLACES PÚBLIQUES DE NOVA

CREACIÓ 2004-2008	30
-------------------------	-----------

SILS

Població total del municipi: 3.693

EVOLUCIÓ POBLACIÓ MENOR DE 3 ANYS



OFERTA DE PLACES 2004

Pública	46
Privada subvencionada	0
Privada no subvencionada	0

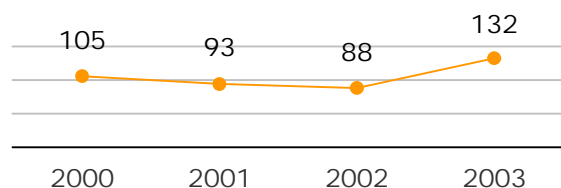
PLACES PÚBLIQUES DE NOVA

CREACIÓ 2004-2008	15
-------------------------	-----------

TOSSA DE MAR

Població total del municipi: 5.001

EVOLUCIÓ POBLACIÓ MENOR DE 3 ANYS



OFERTA DE PLACES 2004

Pública	123
Privada subvencionada	0
Privada no subvencionada	0

PLACES PÚBLIQUES DE NOVA

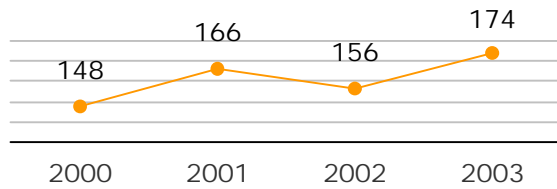
CREACIÓ 2004-2008	0
-------------------------	----------

Població total del municipi referida al padró de gener de 2004. - Evolució de la població menor de 3 anys referida al padró de cada any.

VIDRERES

Població total del municipi: 5.762

EVOLUCIÓ POBLACIÓ MENOR DE 3 ANYS



OFERTA DE PLACES 2004

Pública	40
Privada subvencionada	0
Privada no subvencionada	0

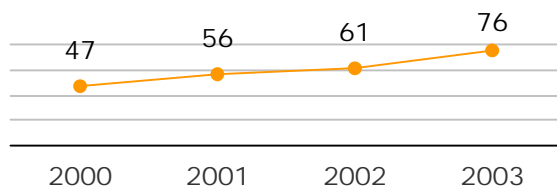
PLACES PÚBLIQUES DE NOVA

CREACIÓ 2004-2008	15
-------------------------	-----------

VILOBÍ D'ONYAR

Població total del municipi: 2.504

EVOLUCIÓ POBLACIÓ MENOR DE 3 ANYS



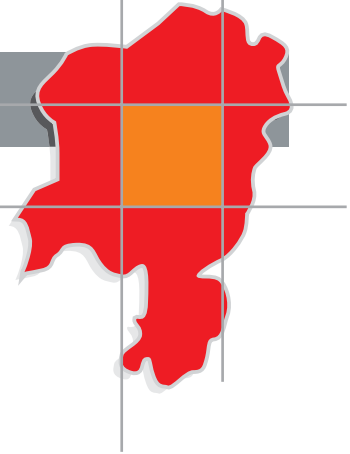
OFERTA DE PLACES 2004

Pública	26
Privada subvencionada	0
Privada no subvencionada	0

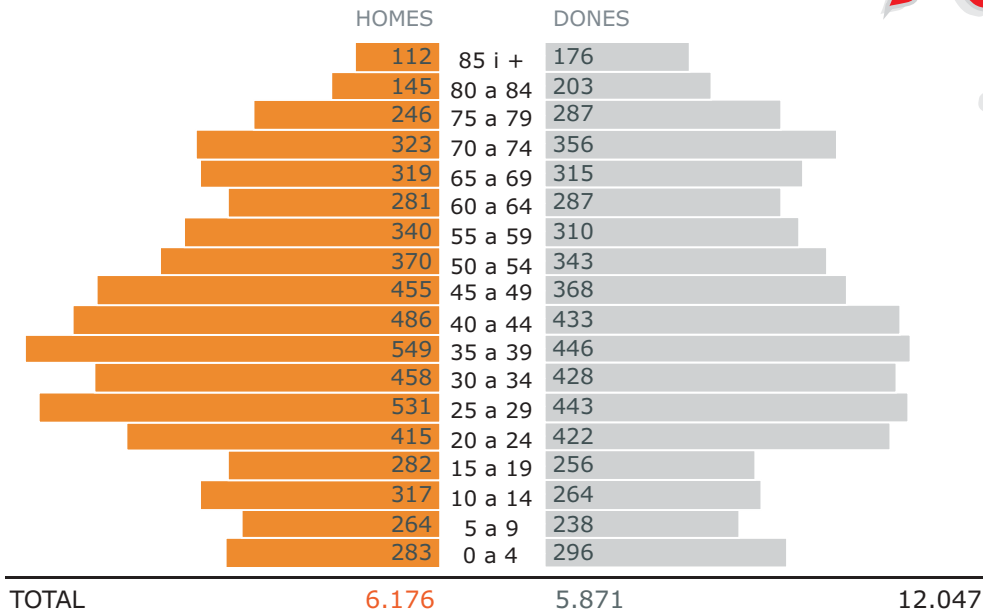
PLACES PÚBLIQUES DE NOVA

CREACIÓ 2004-2008	15
-------------------------	-----------

Solsonès

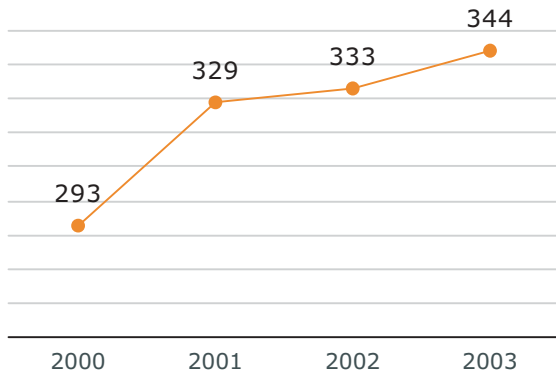


POBLACIÓ



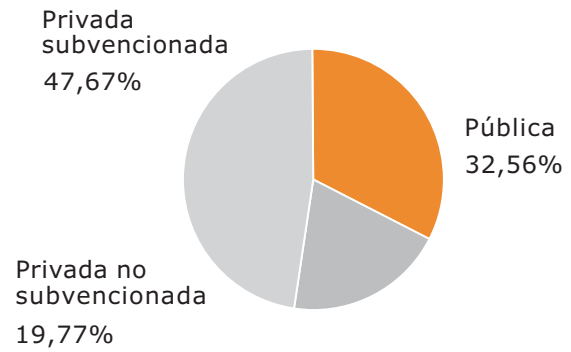
Dades del padró a 1 de gener de 2003

EVOLUCIÓ DE LA POBLACIÓ MENOR DE 3 ANYS

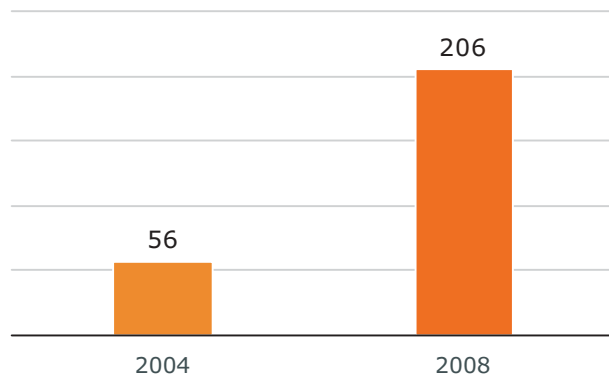


Dades del padró a 1 de gener de cada any

TIPOLOGIA DE L'OFERTA DE PLACES 2004



EVOLUCIÓ DE L'OFERTA PÚBLICA

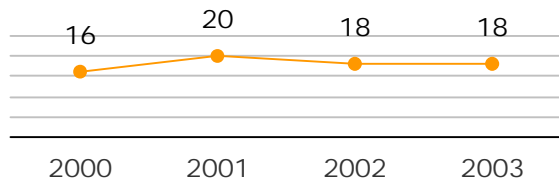


Dades relatives a l'oferta de 2004 i 2008

OLIUS

Població total del municipi: 610

EVOLUCIÓ POBLACIÓ MENOR DE 3 ANYS



OFERTA DE PLACES 2004

Pública	0
Privada subvencionada	0
Privada no subvencionada	0

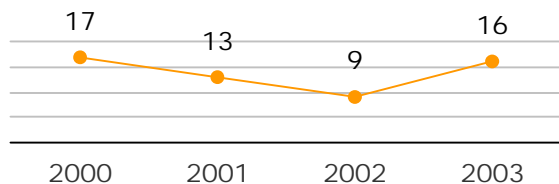
PLACES PÚBLIQUES DE NOVA

CREACIÓ 2004-2008	15
-------------------------	-----------

SANT LLORENÇ DE MORUNYS

Població total del municipi: 936

EVOLUCIÓ POBLACIÓ MENOR DE 3 ANYS



OFERTA DE PLACES 2004

Pública	0
Privada subvencionada	0
Privada no subvencionada	0

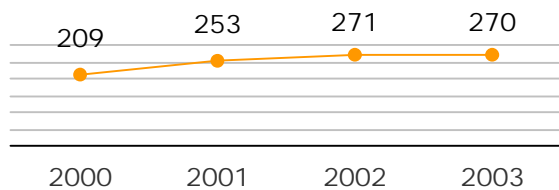
PLACES PÚBLIQUES DE NOVA

CREACIÓ 2004-2008	15
-------------------------	-----------

SOLSONA

Població total del municipi: 8.127

EVOLUCIÓ POBLACIÓ MENOR DE 3 ANYS



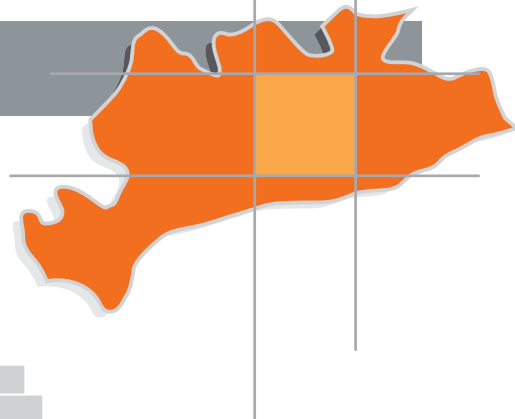
OFERTA DE PLACES 2004

Pública	56
Privada subvencionada	82
Privada no subvencionada	34

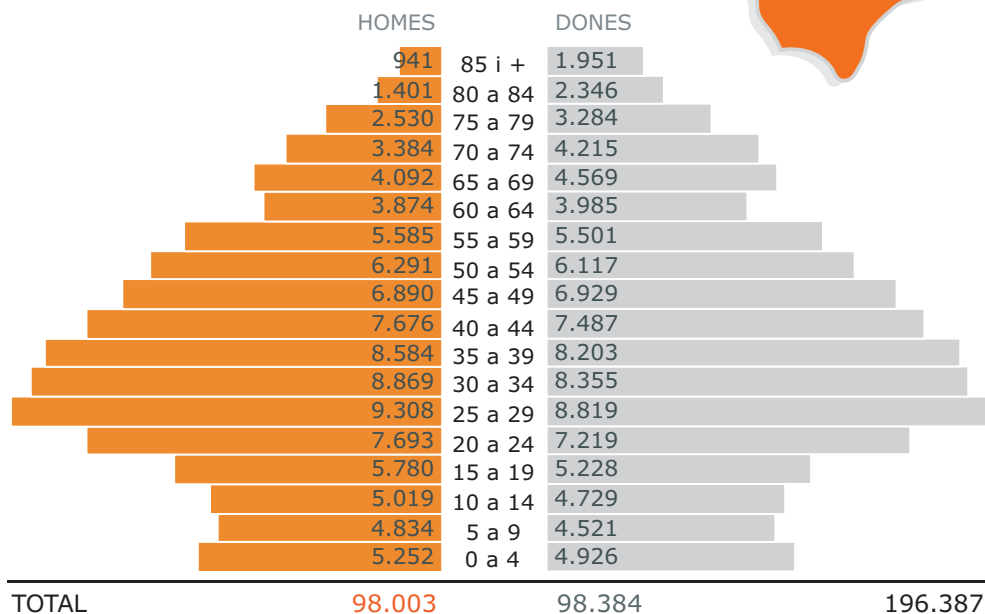
PLACES PÚBLIQUES DE NOVA

CREACIÓ 2004-2008	30
-------------------------	-----------

Tarragonès

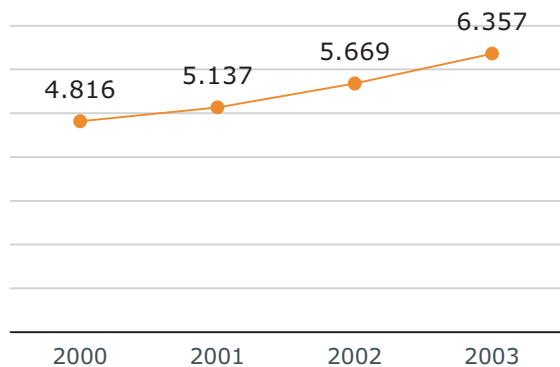


POBLACIÓ



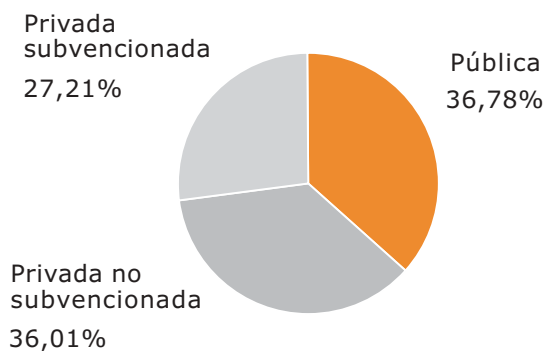
Dades del padró a 1 de gener de 2003

EVOLUCIÓ DE LA POBLACIÓ MENOR DE 3 ANYS

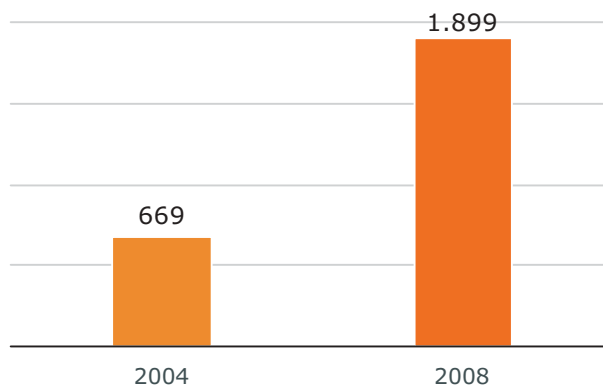


Dades del padró a 1 de gener de cada any

TIPOLOGIA DE L'OFERTA DE PLACES 2004



EVOLUCIÓ DE L'OFERTA PÚBLICA

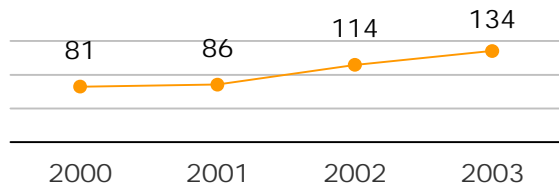


Dades relatives a l'oferta de 2004 i 2008

ALTAFULLA

Població total del municipi: 3.828

EVOLUCIÓ POBLACIÓ MENOR DE 3 ANYS



OFERTA DE PLACES 2004

Pública	41
Privada subvencionada	0
Privada no subvencionada	0

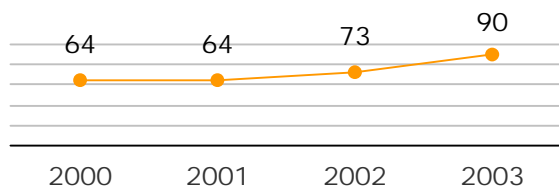
PLACES PÚBLIQUES DE NOVA

CREACIÓ 2004-2008	15
-------------------------	-----------

CATLLAR, EL

Població total del municipi: 3.070

EVOLUCIÓ POBLACIÓ MENOR DE 3 ANYS



OFERTA DE PLACES 2004

Pública	0
Privada subvencionada	0
Privada no subvencionada	0

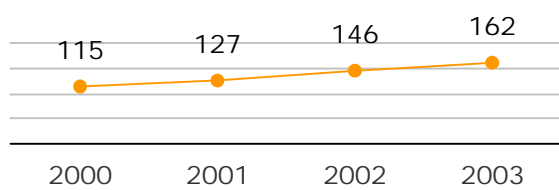
PLACES PÚBLIQUES DE NOVA

CREACIÓ 2004-2008	30
-------------------------	-----------

CONSTANTÍ

Població total del municipi: 5.462

EVOLUCIÓ POBLACIÓ MENOR DE 3 ANYS



OFERTA DE PLACES 2004

Pública	0
Privada subvencionada	0
Privada no subvencionada	0

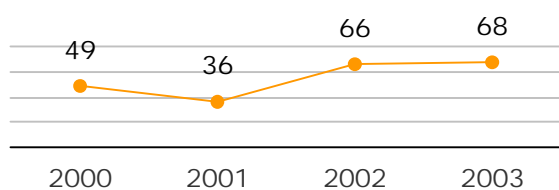
PLACES PÚBLIQUES DE NOVA

CREACIÓ 2004-2008	45
-------------------------	-----------

CREIXELL

Població total del municipi: 2.411

EVOLUCIÓ POBLACIÓ MENOR DE 3 ANYS



OFERTA DE PLACES 2004

Pública	15
Privada subvencionada	0
Privada no subvencionada	0

PLACES PÚBLIQUES DE NOVA

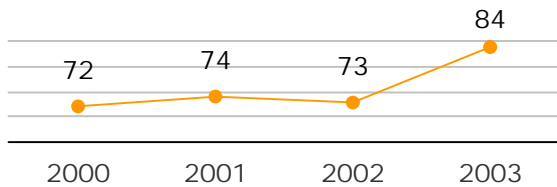
CREACIÓ 2004-2008	15
-------------------------	-----------

Població total del municipi referida al padró de gener de 2004. - Evolució de la població menor de 3 anys referida al padró de cada any.

MORELL, EL

Població total del municipi: 2.530

EVOLUCIÓ POBLACIÓ MENOR DE 3 ANYS



OFERTA DE PLACES 2004

Pública	82
Privada subvencionada	0
Privada no subvencionada	0

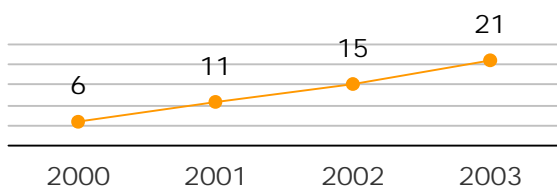
PLACES PÚBLIQUES DE NOVA

CREACIÓ 2004-2008	0
-------------------------	----------

NOU DE GAIÀ, LA

Població total del municipi: 409

EVOLUCIÓ POBLACIÓ MENOR DE 3 ANYS



OFERTA DE PLACES 2004

Pública	0
Privada subvencionada	0
Privada no subvencionada	0

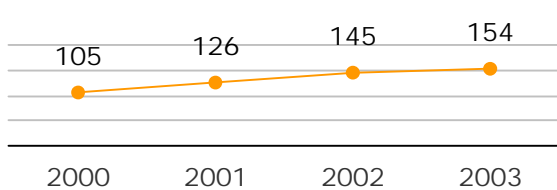
PLACES PÚBLIQUES DE NOVA

CREACIÓ 2004-2008	15
-------------------------	-----------

PALLARESOS, ELS

Població total del municipi: 3.000

EVOLUCIÓ POBLACIÓ MENOR DE 3 ANYS



OFERTA DE PLACES 2004

Pública	0
Privada subvencionada	0
Privada no subvencionada	33

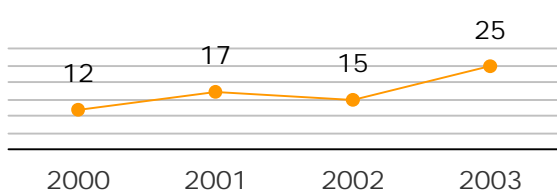
PLACES PÚBLIQUES DE NOVA

CREACIÓ 2004-2008	45
-------------------------	-----------

PERAFORT

Població total del municipi: 741

EVOLUCIÓ POBLACIÓ MENOR DE 3 ANYS



OFERTA DE PLACES 2004

Pública	20
Privada subvencionada	0
Privada no subvencionada	0

PLACES PÚBLIQUES DE NOVA

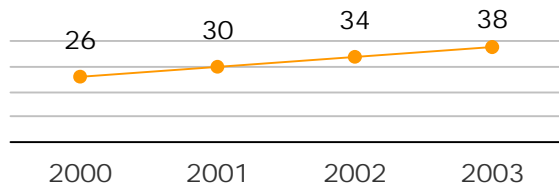
CREACIÓ 2004-2008	0
-------------------------	----------

Població total del municipi referida al padró de gener de 2004. - Evolució de la població menor de 3 anys referida al padró de cada any.

POBLA DE MAFUMET, LA

Població total del municipi: 1.340

EVOLUCIÓ POBLACIÓ MENOR DE 3 ANYS



OFERTA DE PLACES 2004

Pública	20
Privada subvencionada	0
Privada no subvencionada	0

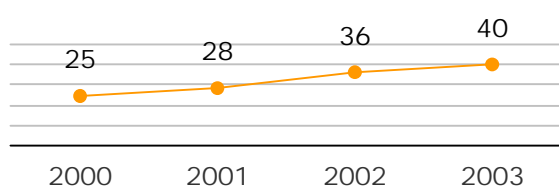
PLACES PÚBLIQUES DE NOVA

CREACIÓ 2004-2008	0
-------------------------	----------

POBLA DE MONTORNÈS, LA

Població total del municipi: 1.882

EVOLUCIÓ POBLACIÓ MENOR DE 3 ANYS



OFERTA DE PLACES 2004

Pública	18
Privada subvencionada	0
Privada no subvencionada	0

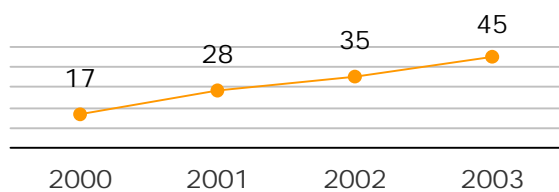
PLACES PÚBLIQUES DE NOVA

CREACIÓ 2004-2008	15
-------------------------	-----------

RIERA DE GAIÀ, LA

Població total del municipi: 1.203

EVOLUCIÓ POBLACIÓ MENOR DE 3 ANYS



OFERTA DE PLACES 2004

Pública	30
Privada subvencionada	0
Privada no subvencionada	0

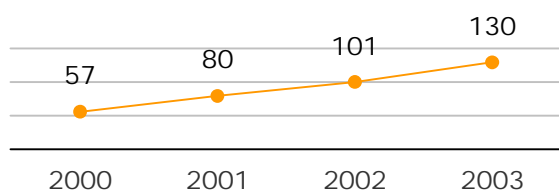
PLACES PÚBLIQUES DE NOVA

CREACIÓ 2004-2008	0
-------------------------	----------

RODA DE BARÀ

Població total del municipi: 4.281

EVOLUCIÓ POBLACIÓ MENOR DE 3 ANYS



OFERTA DE PLACES 2004

Pública	61
Privada subvencionada	0
Privada no subvencionada	0

PLACES PÚBLIQUES DE NOVA

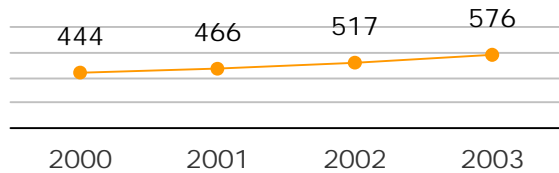
CREACIÓ 2004-2008	15
-------------------------	-----------

Població total del municipi referida al padró de gener de 2004. - Evolució de la població menor de 3 anys referida al padró de cada any.

SALOU

Població total del municipi: 18.238

EVOLUCIÓ POBLACIÓ MENOR DE 3 ANYS



OFERTA DE PLACES 2004

Pública	0
Privada subvencionada	41
Privada no subvencionada	66

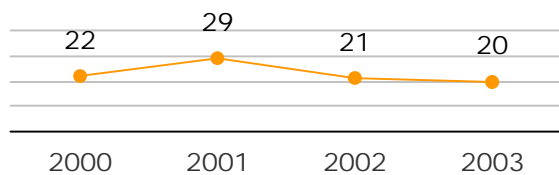
PLACES PÚBLIQUES DE NOVA

CREACIÓ 2004-2008	150
-------------------------	------------

SECUITA, LA

Població total del municipi: 1.165

EVOLUCIÓ POBLACIÓ MENOR DE 3 ANYS



OFERTA DE PLACES 2004

Pública	0
Privada subvencionada	0
Privada no subvencionada	0

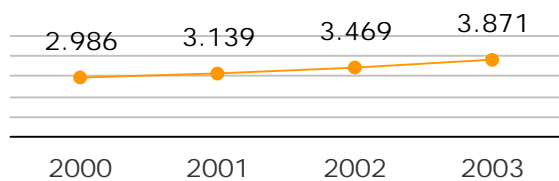
PLACES PÚBLIQUES DE NOVA

CREACIÓ 2004-2008	15
-------------------------	-----------

TARRAGONA

Població total del municipi: 123.584

EVOLUCIÓ POBLACIÓ MENOR DE 3 ANYS



OFERTA DE PLACES 2004

Pública	287
Privada subvencionada	396
Privada no subvencionada	399

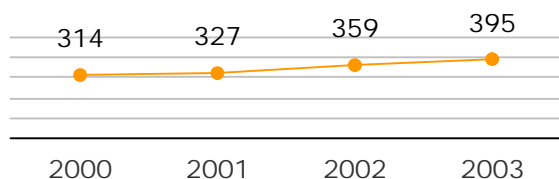
PLACES PÚBLIQUES DE NOVA

CREACIÓ 2004-2008	345
-------------------------	------------

TORREDEMBARRA

Població total del municipi: 12.478

EVOLUCIÓ POBLACIÓ MENOR DE 3 ANYS



OFERTA DE PLACES 2004

Pública	80
Privada subvencionada	0
Privada no subvencionada	107

PLACES PÚBLIQUES DE NOVA

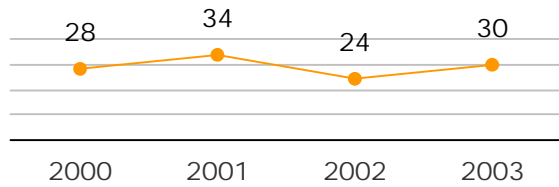
CREACIÓ 2004-2008	45
-------------------------	-----------

Població total del municipi referida al padró de gener de 2004. - Evolució de la població menor de 3 anys referida al padró de cada any.

VILALLONGA DEL CAMP

Població total del municipi: 1.359

EVOLUCIÓ POBLACIÓ MENOR DE 3 ANYS



OFERTA DE PLACES 2004

Pública	15
Privada subvencionada	0
Privada no subvencionada	0

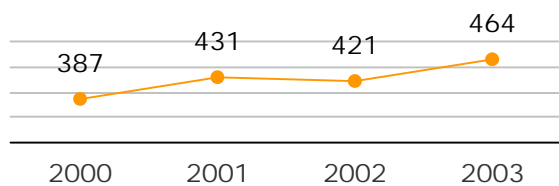
PLACES PÚBLIQUES DE NOVA

CREACIÓ 2004-2008	0
-------------------------	----------

VILA-SECA

Població total del municipi: 14.998

EVOLUCIÓ POBLACIÓ MENOR DE 3 ANYS



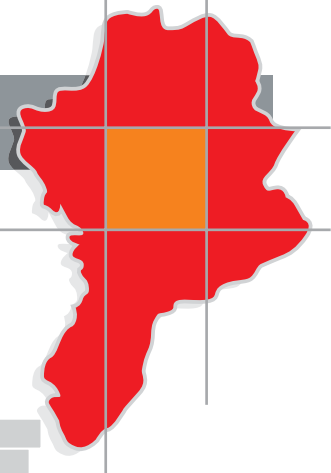
OFERTA DE PLACES 2004

Pública	0
Privada subvencionada	58
Privada no subvencionada	50

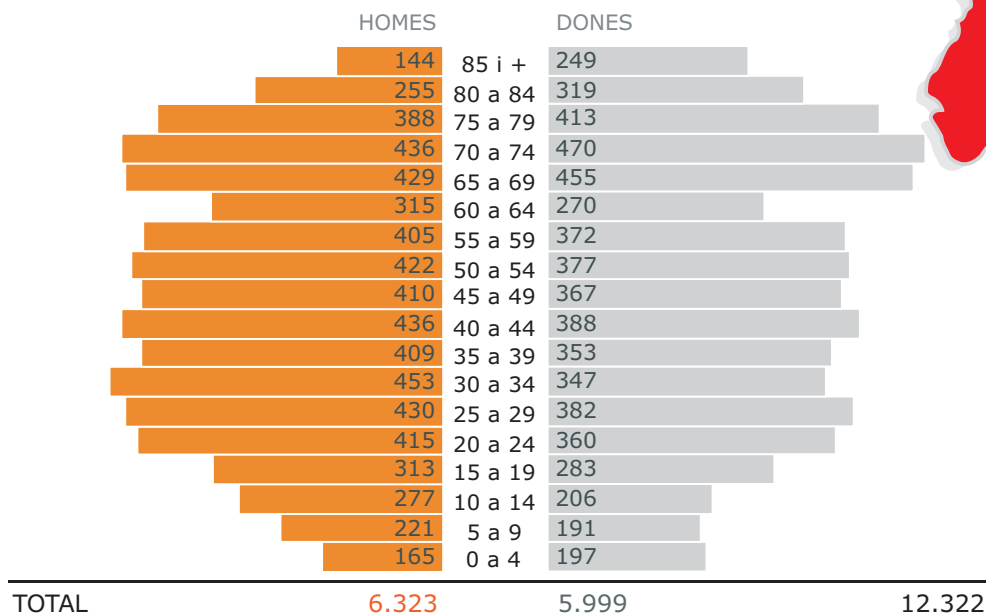
PLACES PÚBLIQUES DE NOVA

CREACIÓ 2004-2008	120
-------------------------	------------

Terra Alta

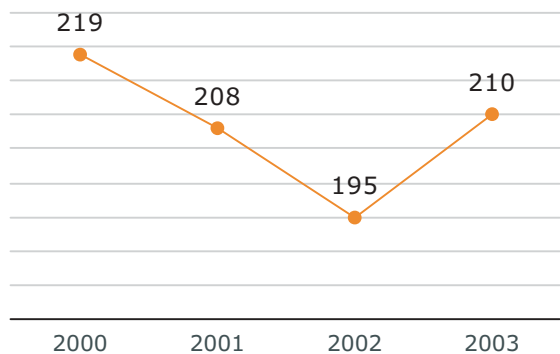


POBLACIÓ



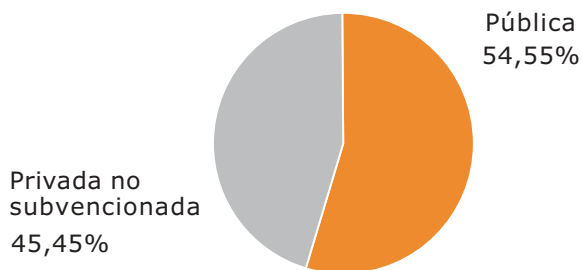
Dades del padró a 1 de gener de 2003

EVOLUCIÓ DE LA POBLACIÓ MENOR DE 3 ANYS

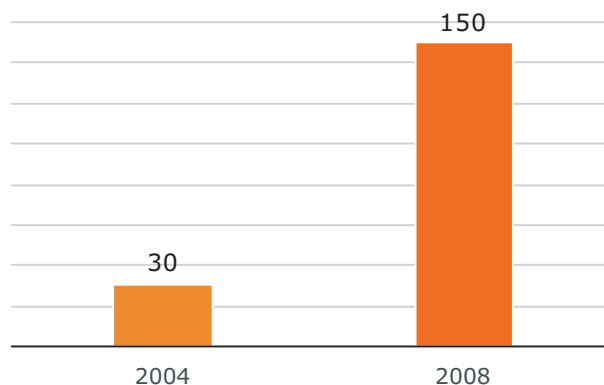


Dades del padró a 1 de gener de cada any

TIPOLOGIA DE L'OFERTA DE PLACES 2004



EVOLUCIÓ DE L'OFERTA PÚBLICA

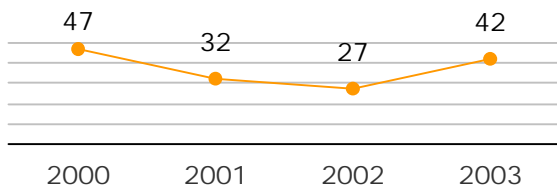


Dades relatives a l'oferta de 2004 i 2008

BATEA

Població total del municipi: 2.073

EVOLUCIÓ POBLACIÓ MENOR DE 3 ANYS



OFERTA DE PLACES 2004

Pública	0
Privada subvencionada	0
Privada no subvencionada	25

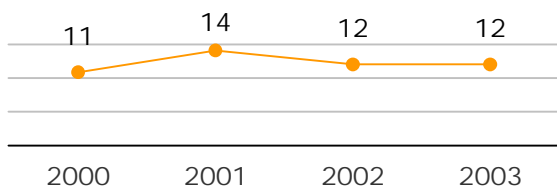
PLACES PÚBLIQUES DE NOVA

CREACIÓ 2004-2008	15
-------------------------	-----------

BOT

Població total del municipi: 780

EVOLUCIÓ POBLACIÓ MENOR DE 3 ANYS



OFERTA DE PLACES 2004

Pública	0
Privada subvencionada	0
Privada no subvencionada	0

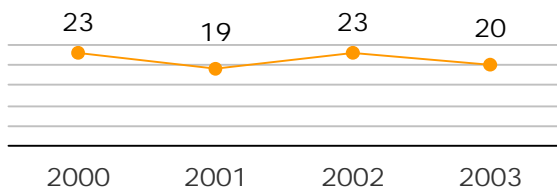
PLACES PÚBLIQUES DE NOVA

CREACIÓ 2004-2008	15
-------------------------	-----------

CORBERA D'EBRE

Població total del municipi: 1.069

EVOLUCIÓ POBLACIÓ MENOR DE 3 ANYS



OFERTA DE PLACES 2004

Pública	0
Privada subvencionada	0
Privada no subvencionada	0

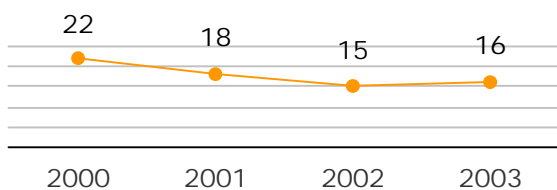
PLACES PÚBLIQUES DE NOVA

CREACIÓ 2004-2008	15
-------------------------	-----------

FATARELLA, LA

Població total del municipi: 1.173

EVOLUCIÓ POBLACIÓ MENOR DE 3 ANYS



OFERTA DE PLACES 2004

Pública	15
Privada subvencionada	0
Privada no subvencionada	0

PLACES PÚBLIQUES DE NOVA

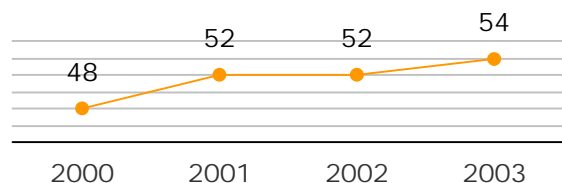
CREACIÓ 2004-2008	0
-------------------------	----------

Població total del municipi referida al padró de gener de 2004. - Evolució de la població menor de 3 anys referida al padró de cada any.

GANDESA

Població total del municipi: 2.882

EVOLUCIÓ POBLACIÓ MENOR DE 3 ANYS



OFERTA DE PLACES 2004

Pública	0
Privada subvencionada	0
Privada no subvencionada	0

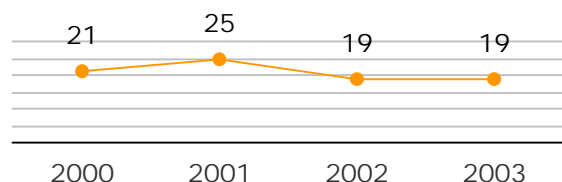
PLACES PÚBLIQUES DE NOVA

CREACIÓ 2004-2008	15
-------------------------	-----------

HORTA DE SANT JOAN

Població total del municipi: 1.219

EVOLUCIÓ POBLACIÓ MENOR DE 3 ANYS



OFERTA DE PLACES 2004

Pública	0
Privada subvencionada	0
Privada no subvencionada	0

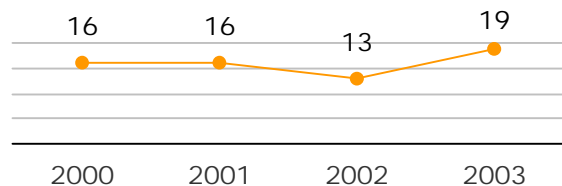
PLACES PÚBLIQUES DE NOVA

CREACIÓ 2004-2008	15
-------------------------	-----------

PINELL DE BRAI, EL

Població total del municipi: 1.083

EVOLUCIÓ POBLACIÓ MENOR DE 3 ANYS



OFERTA DE PLACES 2004

Pública	15
Privada subvencionada	0
Privada no subvencionada	0

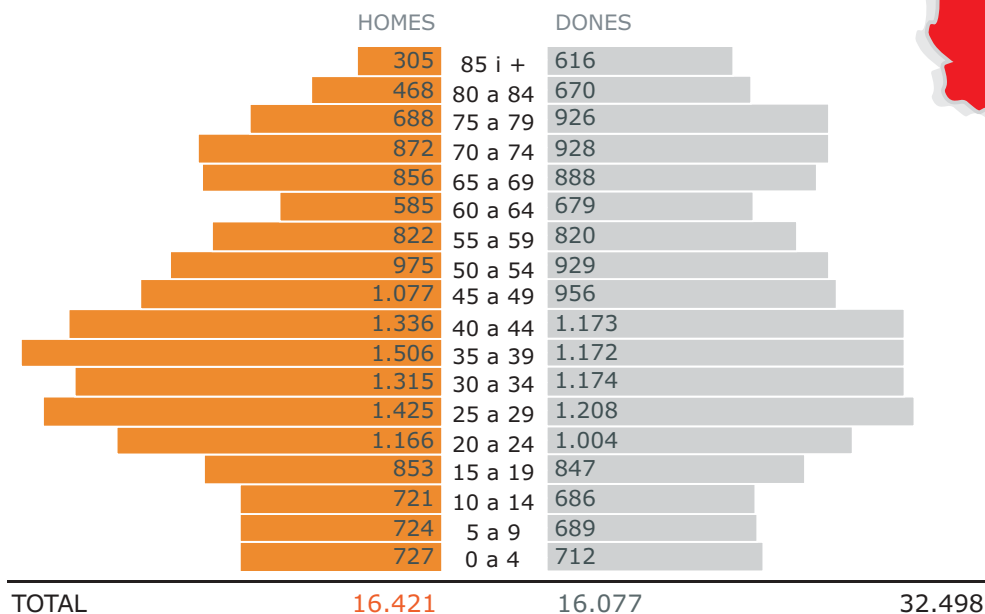
PLACES PÚBLIQUES DE NOVA

CREACIÓ 2004-2008	0
-------------------------	----------

Urgell

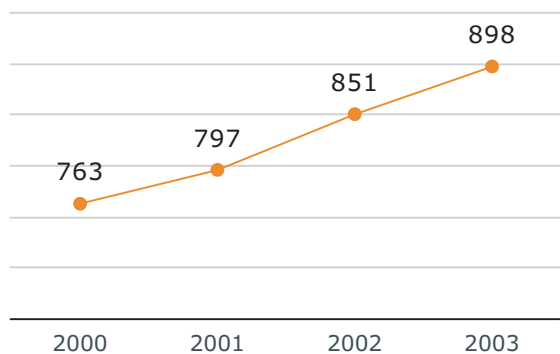


POBLACIÓ



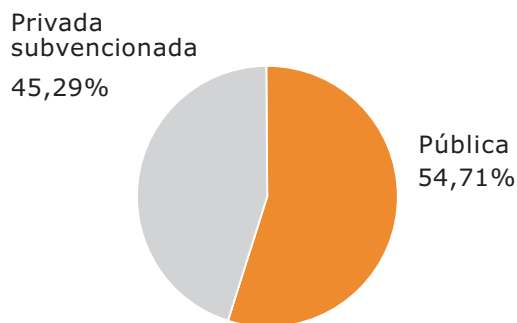
Dades del padró a 1 de gener de 2003

EVOLUCIÓ DE LA POBLACIÓ MENOR DE 3 ANYS

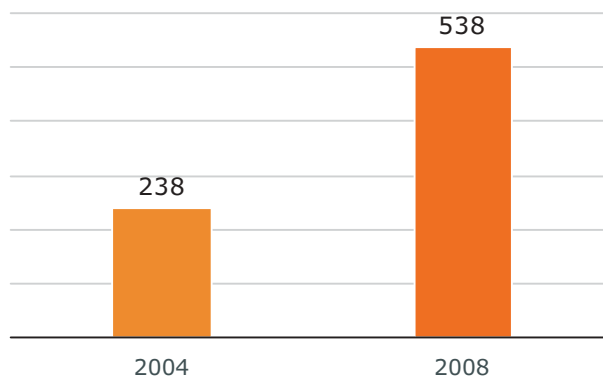


Dades del padró a 1 de gener de cada any

TIPOLOGIA DE L'OFERTA DE PLACES 2004



EVOLUCIÓ DE L'OFERTA PÚBLICA

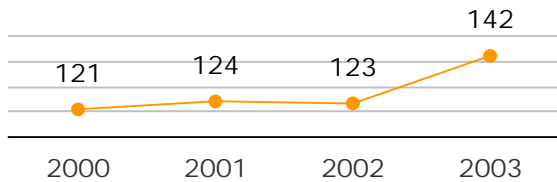


Dades relatives a l'oferta de 2004 i 2008

AGRAMUNT

Població total del municipi: 5.212

EVOLUCIÓ POBLACIÓ MENOR DE 3 ANYS



OFERTA DE PLACES 2004

Pública	56
Privada subvencionada	16
Privada no subvencionada	0

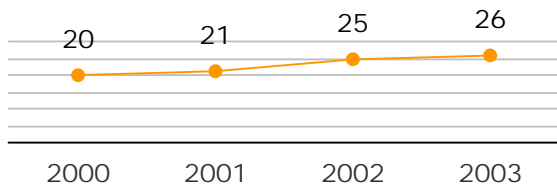
PLACES PÚBLIQUES DE NOVA

CREACIÓ 2004-2008	30
-------------------------	-----------

ANGLESOLA

Població total del municipi: 1.293

EVOLUCIÓ POBLACIÓ MENOR DE 3 ANYS



OFERTA DE PLACES 2004

Pública	17
Privada subvencionada	0
Privada no subvencionada	0

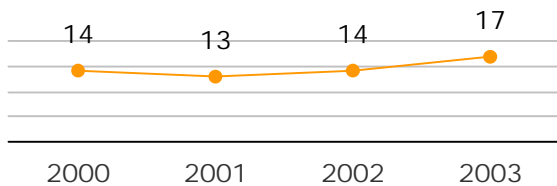
PLACES PÚBLIQUES DE NOVA

CREACIÓ 2004-2008	0
-------------------------	----------

BELIANES

Població total del municipi: 608

EVOLUCIÓ POBLACIÓ MENOR DE 3 ANYS



OFERTA DE PLACES 2004

Pública	0
Privada subvencionada	0
Privada no subvencionada	0

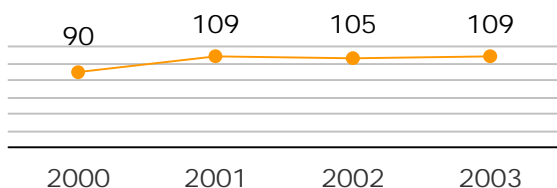
PLACES PÚBLIQUES DE NOVA

CREACIÓ 2004-2008	15
-------------------------	-----------

BELLPUIG

Població total del municipi: 4.243

EVOLUCIÓ POBLACIÓ MENOR DE 3 ANYS



OFERTA DE PLACES 2004

Pública	40
Privada subvencionada	41
Privada no subvencionada	0

PLACES PÚBLIQUES DE NOVA

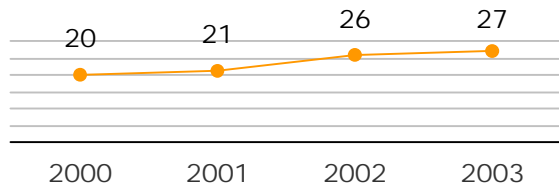
CREACIÓ 2004-2008	15
-------------------------	-----------

Població total del municipi referida al padró de gener de 2004. - Evolució de la població menor de 3 anys referida al padró de cada any.

CASTELLSERÀ

Població total del municipi: 1.117

EVOLUCIÓ POBLACIÓ MENOR DE 3 ANYS



OFERTA DE PLACES 2004

Pública	0
Privada subvencionada	0
Privada no subvencionada	0

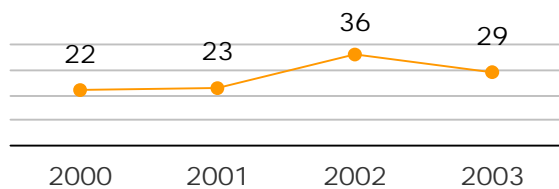
PLACES PÚBLIQUES DE NOVA

CREACIÓ 2004-2008	15
-------------------------	-----------

FULIOLA, LA

Població total del municipi: 1.234

EVOLUCIÓ POBLACIÓ MENOR DE 3 ANYS



OFERTA DE PLACES 2004

Pública	15
Privada subvencionada	0
Privada no subvencionada	0

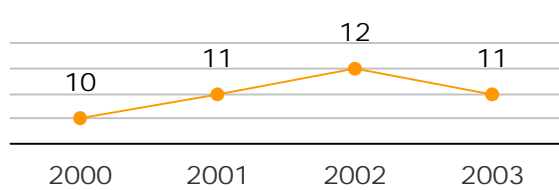
PLACES PÚBLIQUES DE NOVA

CREACIÓ 2004-2008	0
-------------------------	----------

SANT MARTÍ DE RIUCORB

Població total del municipi: 697

EVOLUCIÓ POBLACIÓ MENOR DE 3 ANYS



OFERTA DE PLACES 2004

Pública	15
Privada subvencionada	0
Privada no subvencionada	0

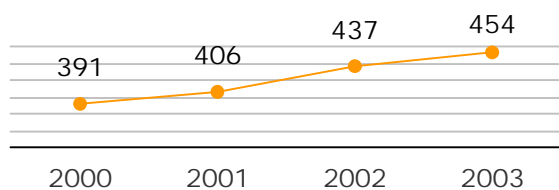
PLACES PÚBLIQUES DE NOVA

CREACIÓ 2004-2008	0
-------------------------	----------

TÀRREGA

Població total del municipi: 13.999

EVOLUCIÓ POBLACIÓ MENOR DE 3 ANYS



OFERTA DE PLACES 2004

Pública	95
Privada subvencionada	140
Privada no subvencionada	0

PLACES PÚBLIQUES DE NOVA

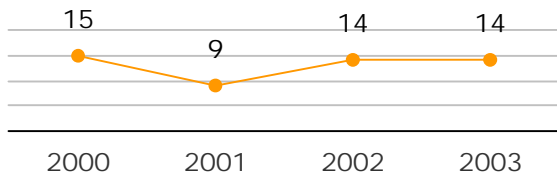
CREACIÓ 2004-2008	45
-------------------------	-----------

Població total del municipi referida al padró de gener de 2004. - Evolució de la població menor de 3 anys referida al padró de cada any.

TORNABOUS

Població total del municipi: 824

EVOLUCIÓ POBLACIÓ MENOR DE 3 ANYS



OFERTA DE PLACES 2004

Pública	0
Privada subvencionada	0
Privada no subvencionada	0

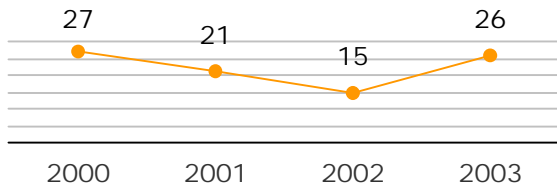
PLACES PÚBLIQUES DE NOVA

CREACIÓ 2004-2008	15
-------------------------	-----------

VERDÚ

Població total del municipi: 1.074

EVOLUCIÓ POBLACIÓ MENOR DE 3 ANYS



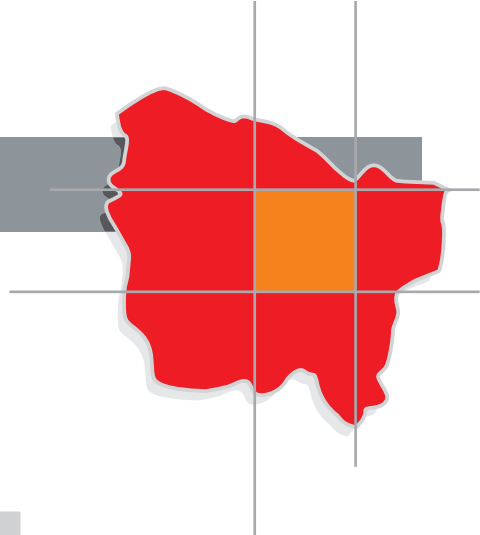
OFERTA DE PLACES 2004

Pública	0
Privada subvencionada	0
Privada no subvencionada	0

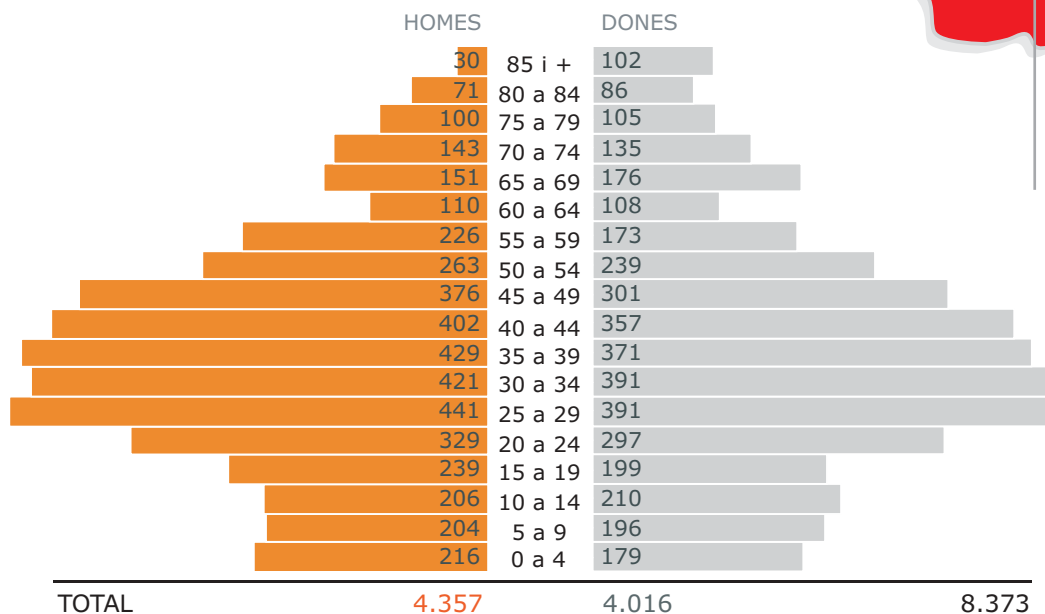
PLACES PÚBLIQUES DE NOVA

CREACIÓ 2004-2008	15
-------------------------	-----------

Val d'Aran

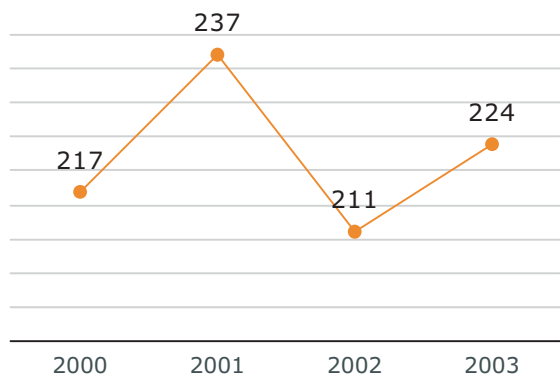


POBLACIÓ



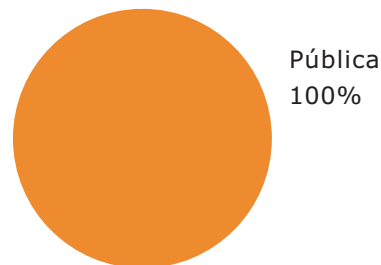
Dades del padró a 1 de gener de 2003

EVOLUCIÓ DE LA POBLACIÓ MENOR DE 3 ANYS

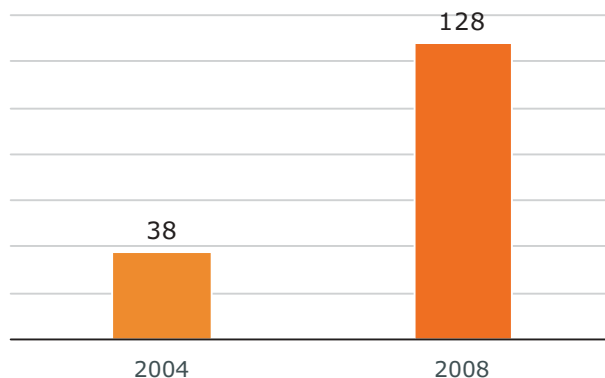


Dades del padró a 1 de gener de cada any

TIPOLOGIA DE L'OFERTA DE PLACES 2004



EVOLUCIÓ DE L'OFERTA PÚBLICA

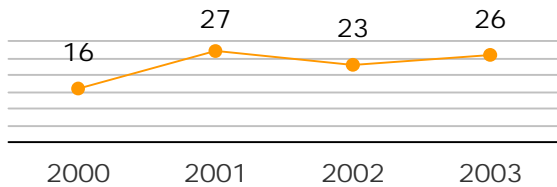


Dades relatives a l'oferta de 2004 i 2008

BOSSÒST

Població total del municipi: 1.015

EVOLUCIÓ POBLACIÓ MENOR DE 3 ANYS



OFERTA DE PLACES 2004

Pública	0
Privada subvencionada	0
Privada no subvencionada	0

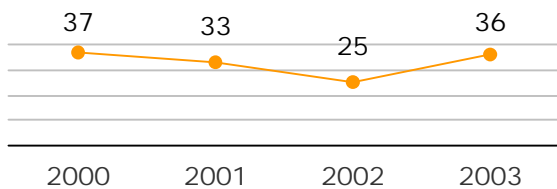
PLACES PÚBLIQUES DE NOVA

CREACIÓ 2004-2008	15
-------------------------	-----------

NAUT ARAN

Població total del municipi: 1.649

EVOLUCIÓ POBLACIÓ MENOR DE 3 ANYS



OFERTA DE PLACES 2004

Pública	18
Privada subvencionada	0
Privada no subvencionada	0

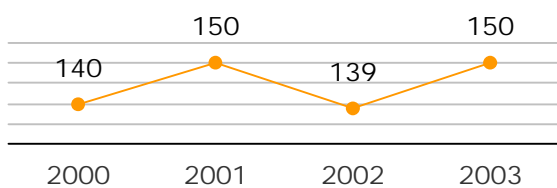
PLACES PÚBLIQUES DE NOVA

CREACIÓ 2004-2008	0
-------------------------	----------

VIELHA E MIJARAN

Població total del municipi: 4.838

EVOLUCIÓ POBLACIÓ MENOR DE 3 ANYS



OFERTA DE PLACES 2004

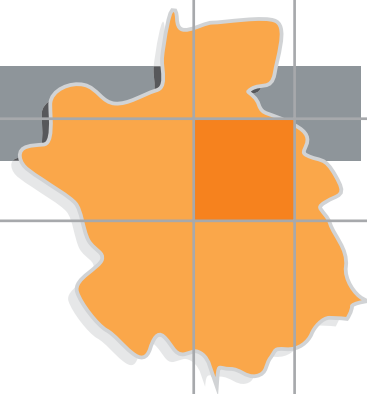
Pública	20
Privada subvencionada	0
Privada no subvencionada	0

PLACES PÚBLIQUES DE NOVA

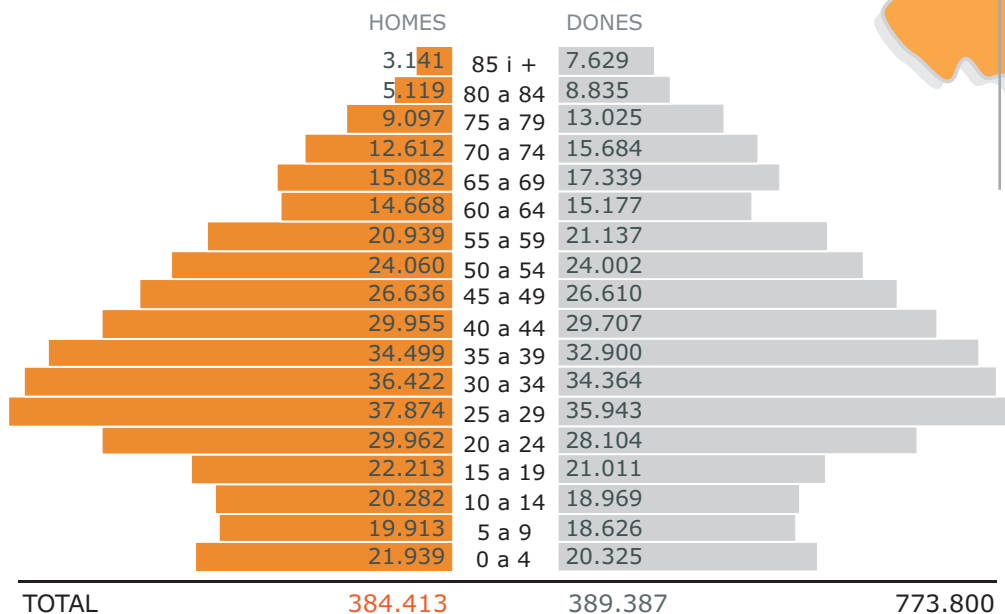
CREACIÓ 2004-2008	30
-------------------------	-----------

Població total del municipi referida al padró de gener de 2004. - Evolució de la població menor de 3 anys referida al padró de cada any.

Vallès Occidental

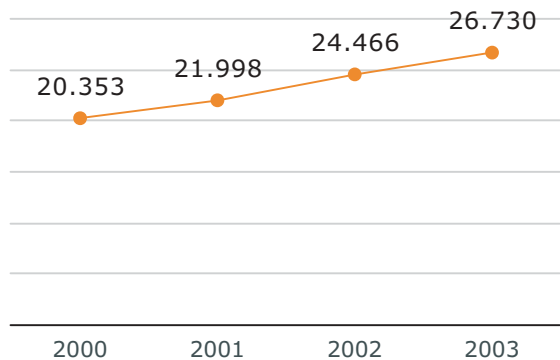


POBLACIÓ



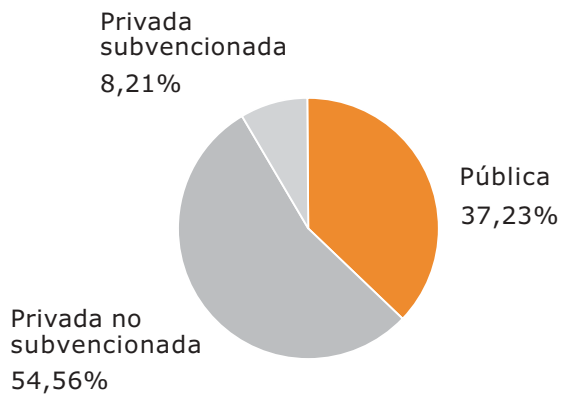
Dades del padró a 1 de gener de 2003

EVOLUCIÓ DE LA POBLACIÓ MENOR DE 3 ANYS

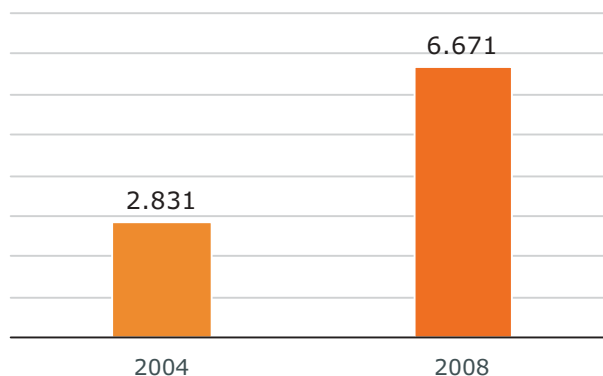


Dades del padró a 1 de gener de cada any

TIPOLOGIA DE L'OFERTA DE PLACES 2004



EVOLUCIÓ DE L'OFERTA PÚBLICA

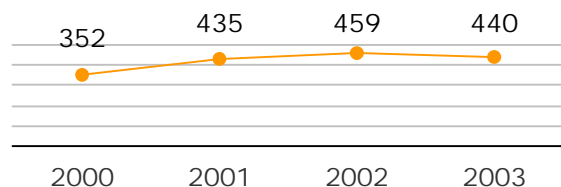


Dades relatives a l'oferta de 2004 i 2008

BADIA DEL VALLÈS

Població total del municipi: 14.313

EVOLUCIÓ POBLACIÓ MENOR DE 3 ANYS



OFERTA DE PLACES 2004

Pública	273
Privada subvencionada	0
Privada no subvencionada	0

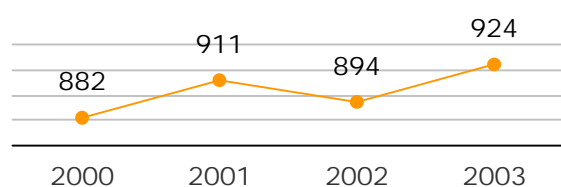
PLACES PÚBLIQUES DE NOVA

CREACIÓ 2004-2008	0
-------------------------	----------

BARBERÀ DEL VALLÈS

Població total del municipi: 27.202

EVOLUCIÓ POBLACIÓ MENOR DE 3 ANYS



OFERTA DE PLACES 2004

Pública	151
Privada subvencionada	0
Privada no subvencionada	125

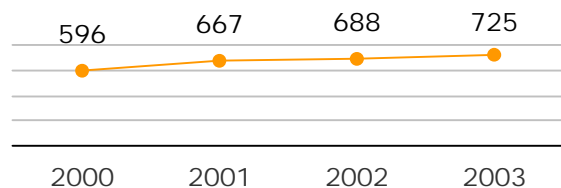
PLACES PÚBLIQUES DE NOVA

CREACIÓ 2004-2008	90
-------------------------	-----------

CASTELLAR DEL VALLÈS

Població total del municipi: 19.475

EVOLUCIÓ POBLACIÓ MENOR DE 3 ANYS



OFERTA DE PLACES 2004

Pública	0
Privada subvencionada	41
Privada no subvencionada	113

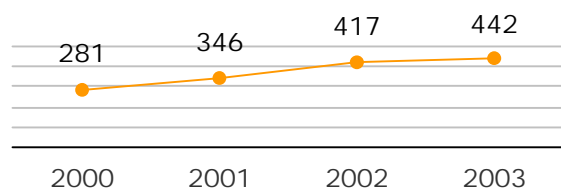
PLACES PÚBLIQUES DE NOVA

CREACIÓ 2004-2008	180
-------------------------	------------

CASTELLBISBAL

Població total del municipi: 10.352

EVOLUCIÓ POBLACIÓ MENOR DE 3 ANYS



OFERTA DE PLACES 2004

Pública	0
Privada subvencionada	0
Privada no subvencionada	96

PLACES PÚBLIQUES DE NOVA

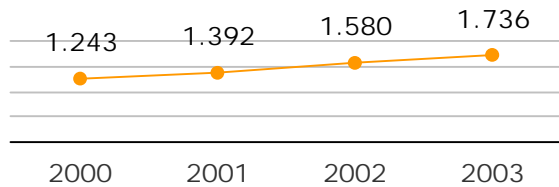
CREACIÓ 2004-2008	120
-------------------------	------------

Població total del municipi referida al padró de gener de 2004. - Evolució de la població menor de 3 anys referida al padró de cada any.

CERDANYOLA DEL VALLÈS

Població total del municipi: 56.065

EVOLUCIÓ POBLACIÓ MENOR DE 3 ANYS



OFERTA DE PLACES 2004

Pública	74
Privada subvencionada	102
Privada no subvencionada	258

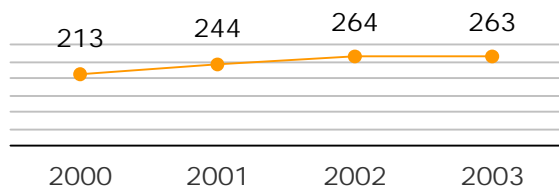
PLACES PÚBLIQUES DE NOVA

CREACIÓ 2004-2008 **195**

MATADEPERA

Població total del municipi: 7.711

EVOLUCIÓ POBLACIÓ MENOR DE 3 ANYS



OFERTA DE PLACES 2004

Pública	0
Privada subvencionada	230
Privada no subvencionada	0

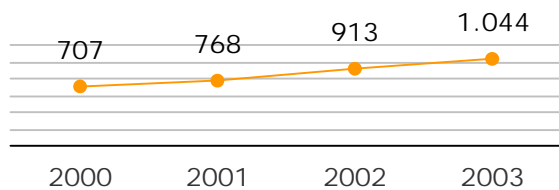
PLACES PÚBLIQUES DE NOVA

CREACIÓ 2004-2008 **75**

MONTCADA I REIXAC

Població total del municipi: 30.953

EVOLUCIÓ POBLACIÓ MENOR DE 3 ANYS



OFERTA DE PLACES 2004

Pública	0
Privada subvencionada	123
Privada no subvencionada	76

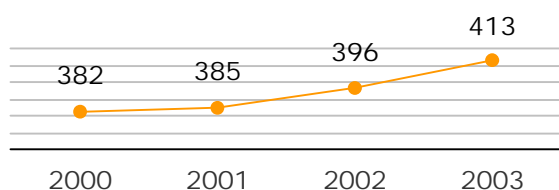
PLACES PÚBLIQUES DE NOVA

CREACIÓ 2004-2008 **210**

PALAU-SOLITÀ I PLEGAMANS

Població total del municipi: 12.499

EVOLUCIÓ POBLACIÓ MENOR DE 3 ANYS



OFERTA DE PLACES 2004

Pública	132
Privada subvencionada	0
Privada no subvencionada	0

PLACES PÚBLIQUES DE NOVA

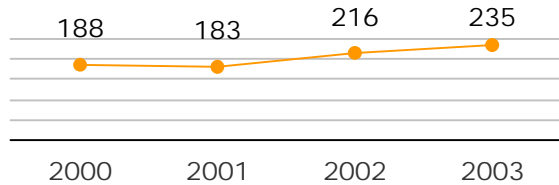
CREACIÓ 2004-2008 **60**

Població total del municipi referida al padró de gener de 2004. - Evolució de la població menor de 3 anys referida al padró de cada any.

POLINYÀ

Població total del municipi: 5.855

EVOLUCIÓ POBLACIÓ MENOR DE 3 ANYS



OFERTA DE PLACES 2004

Pública	82
Privada subvencionada	0
Privada no subvencionada	0

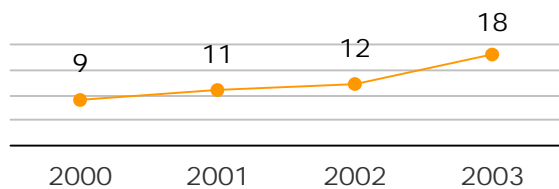
PLACES PÚBLIQUES DE NOVA

CREACIÓ 2004-2008	30
-------------------------	-----------

RELLINARS

Població total del municipi: 572

EVOLUCIÓ POBLACIÓ MENOR DE 3 ANYS



OFERTA DE PLACES 2004

Pública	0
Privada subvencionada	0
Privada no subvencionada	0

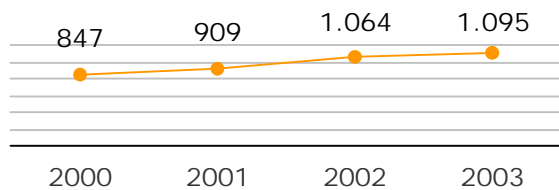
PLACES PÚBLIQUES DE NOVA

CREACIÓ 2004-2008	15
-------------------------	-----------

RIPOLLET

Població total del municipi: 33.605

EVOLUCIÓ POBLACIÓ MENOR DE 3 ANYS



OFERTA DE PLACES 2004

Pública	0
Privada subvencionada	0
Privada no subvencionada	155

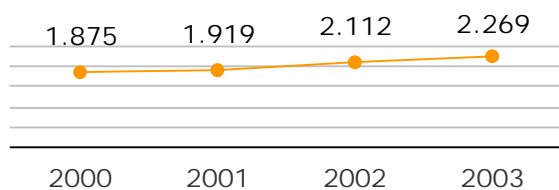
PLACES PÚBLIQUES DE NOVA

CREACIÓ 2004-2008	225
-------------------------	------------

RUBÍ

Població total del municipi: 66.425

EVOLUCIÓ POBLACIÓ MENOR DE 3 ANYS



OFERTA DE PLACES 2004

Pública	115
Privada subvencionada	0
Privada no subvencionada	128

PLACES PÚBLIQUES DE NOVA

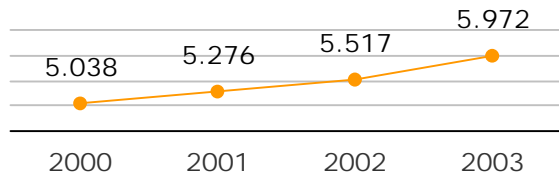
CREACIÓ 2004-2008	255
-------------------------	------------

Població total del municipi referida al padró de gener de 2004. - Evolució de la població menor de 3 anys referida al padró de cada any.

SABADELL

Població total del municipi: 193.338

EVOLUCIÓ POBLACIÓ MENOR DE 3 ANYS



OFERTA DE PLACES 2004

Pública	287
Privada subvencionada	0
Privada no subvencionada	981

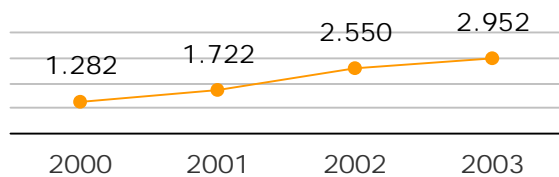
PLACES PÚBLIQUES DE NOVA

CREACIÓ 2004-2008	645
-------------------------	------------

SANT CUGAT DEL VALLÈS

Població total del municipi: 65.061

EVOLUCIÓ POBLACIÓ MENOR DE 3 ANYS



OFERTA DE PLACES 2004

Pública	375
Privada subvencionada	0
Privada no subvencionada	934

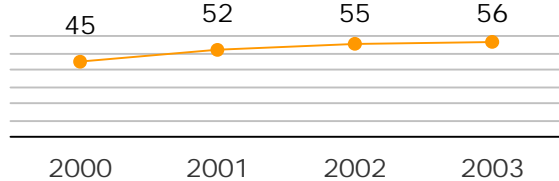
PLACES PÚBLIQUES DE NOVA

CREACIÓ 2004-2008	225
-------------------------	------------

SANT LLORENÇ SAVALL

Població total del municipi: 2.210

EVOLUCIÓ POBLACIÓ MENOR DE 3 ANYS



OFERTA DE PLACES 2004

Pública	0
Privada subvencionada	0
Privada no subvencionada	0

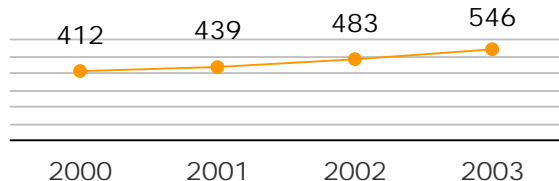
PLACES PÚBLIQUES DE NOVA

CREACIÓ 2004-2008	15
-------------------------	-----------

SANT QUIRZE DEL VALLÈS

Població total del municipi: 15.729

EVOLUCIÓ POBLACIÓ MENOR DE 3 ANYS



OFERTA DE PLACES 2004

Pública	0
Privada subvencionada	0
Privada no subvencionada	182

PLACES PÚBLIQUES DE NOVA

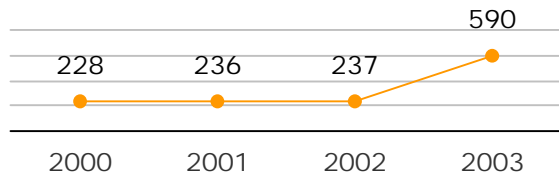
CREACIÓ 2004-2008	135
-------------------------	------------

Població total del municipi referida al padró de gener de 2004. - Evolució de la població menor de 3 anys referida al padró de cada any.

SANTA PERPÈTUA DE MOGODA

Població total del municipi: 20.844

EVOLUCIÓ POBLACIÓ MENOR DE 3 ANYS



OFERTA DE PLACES 2004

Pública	155
Privada subvencionada	0
Privada no subvencionada	0

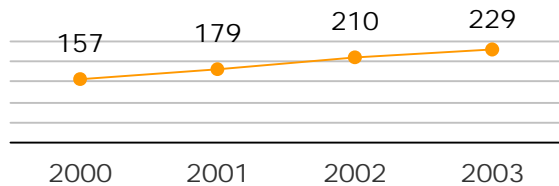
PLACES PÚBLIQUES DE NOVA

CREACIÓ 2004-2008	60
-------------------------	-----------

SENTMENAT

Població total del municipi: 6.628

EVOLUCIÓ POBLACIÓ MENOR DE 3 ANYS



OFERTA DE PLACES 2004

Pública	63
Privada subvencionada	41
Privada no subvencionada	0

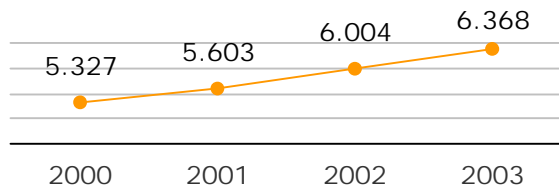
PLACES PÚBLIQUES DE NOVA

CREACIÓ 2004-2008	30
-------------------------	-----------

TERRASSA

Població total del municipi: 189.212

EVOLUCIÓ POBLACIÓ MENOR DE 3 ANYS



OFERTA DE PLACES 2004

Pública	916
Privada subvencionada	87
Privada no subvencionada	1101

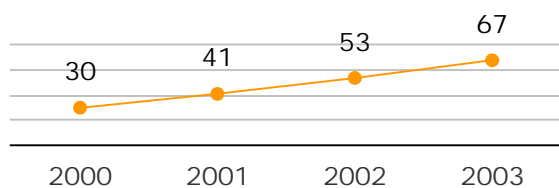
PLACES PÚBLIQUES DE NOVA

CREACIÓ 2004-2008	360
-------------------------	------------

ULLASTRELL

Població total del municipi: 1.405

EVOLUCIÓ POBLACIÓ MENOR DE 3 ANYS



OFERTA DE PLACES 2004

Pública	30
Privada subvencionada	0
Privada no subvencionada	0

PLACES PÚBLIQUES DE NOVA

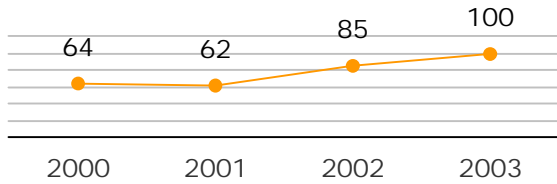
CREACIÓ 2004-2008	15
-------------------------	-----------

Població total del municipi referida al padró de gener de 2004. - Evolució de la població menor de 3 anys referida al padró de cada any.

VACARISSES

Població total del municipi: 3.931

EVOLUCIÓ POBLACIÓ MENOR DE 3 ANYS



OFERTA DE PLACES 2004

Pública	80
Privada subvencionada	0
Privada no subvencionada	0

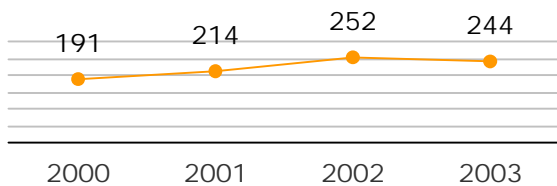
PLACES PÚBLIQUES DE NOVA

CREACIÓ 2004-2008	0
-------------------------	----------

VILADECAVALLS

Població total del municipi: 6.838

EVOLUCIÓ POBLACIÓ MENOR DE 3 ANYS



OFERTA DE PLACES 2004

Pública	98
Privada subvencionada	0
Privada no subvencionada	0

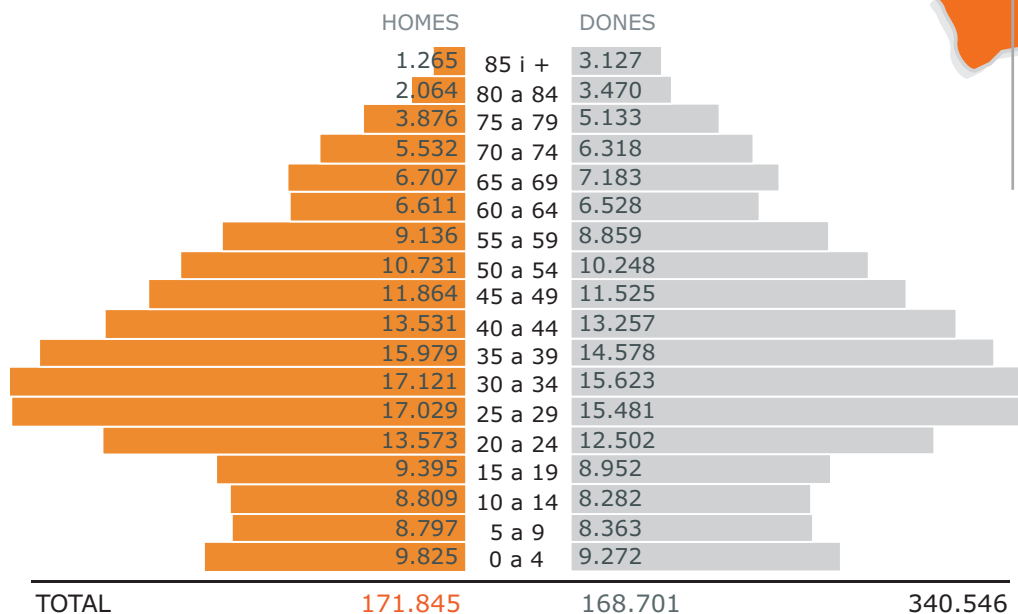
PLACES PÚBLIQUES DE NOVA

CREACIÓ 2004-2008	45
-------------------------	-----------

Vallès Oriental

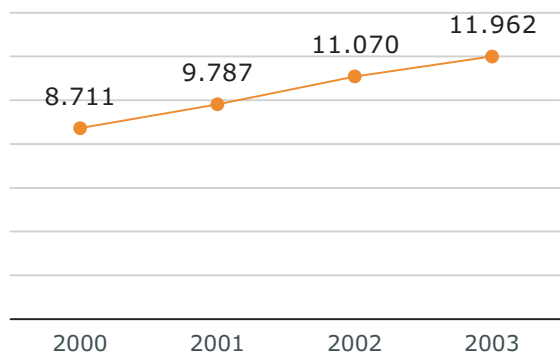


POBLACIÓ



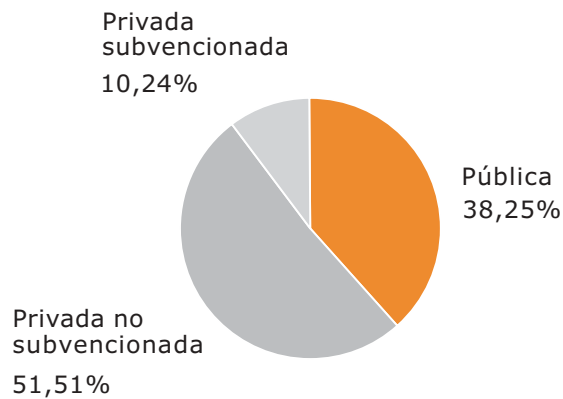
Dades del padró a 1 de gener de 2003

EVOLUCIÓ DE LA POBLACIÓ MENOR DE 3 ANYS

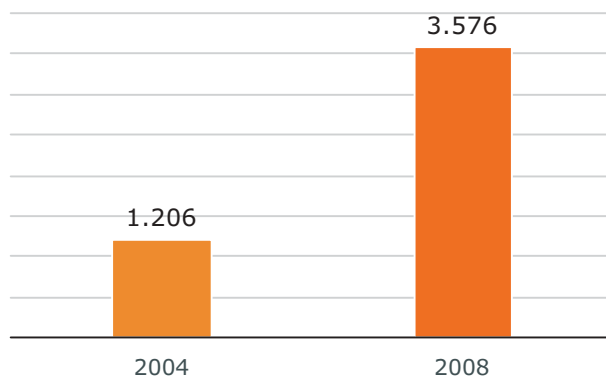


Dades del padró a 1 de gener de cada any

TIPOLOGIA DE L'OFERTA DE PLACES 2004



EVOLUCIÓ DE L'OFERTA PÚBLICA

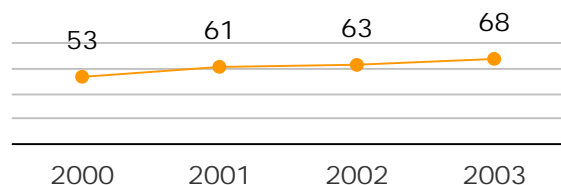


Dades relatives a l'oferta de 2004 i 2008

AIGUAFREDA

Població total del municipi: 2.241

EVOLUCIÓ POBLACIÓ MENOR DE 3 ANYS



OFERTA DE PLACES 2004

Pública	0
Privada subvencionada	30
Privada no subvencionada	0

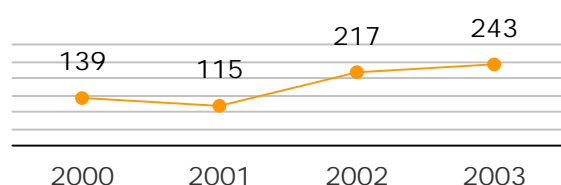
PLACES PÚBLIQUES DE NOVA

CREACIÓ 2004-2008	15
-------------------------	-----------

AMETLLA DEL VALLÈS, L'

Població total del municipi: 7.111

EVOLUCIÓ POBLACIÓ MENOR DE 3 ANYS



OFERTA DE PLACES 2004

Pública	0
Privada subvencionada	0
Privada no subvencionada	74

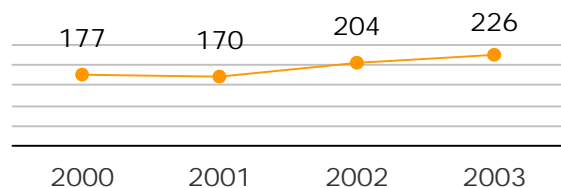
PLACES PÚBLIQUES DE NOVA

CREACIÓ 2004-2008	60
-------------------------	-----------

BIGUES I RIELLS

Població total del municipi: 6.636

EVOLUCIÓ POBLACIÓ MENOR DE 3 ANYS



OFERTA DE PLACES 2004

Pública	46
Privada subvencionada	0
Privada no subvencionada	0

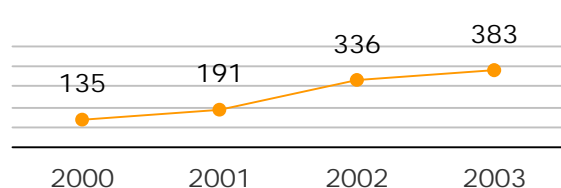
PLACES PÚBLIQUES DE NOVA

CREACIÓ 2004-2008	30
-------------------------	-----------

CALDES DE MONTBUI

Població total del municipi: 15.096

EVOLUCIÓ POBLACIÓ MENOR DE 3 ANYS



OFERTA DE PLACES 2004

Pública	112
Privada subvencionada	0
Privada no subvencionada	41

PLACES PÚBLIQUES DE NOVA

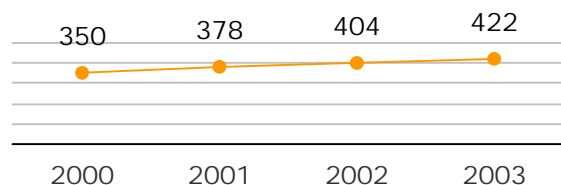
CREACIÓ 2004-2008	45
-------------------------	-----------

Població total del municipi referida al padró de gener de 2004. - Evolució de la població menor de 3 anys referida al padró de cada any.

CANOVELLES

Població total del municipi: 14.001

EVOLUCIÓ POBLACIÓ MENOR DE 3 ANYS



OFERTA DE PLACES 2004

Pública	76
Privada subvencionada	0
Privada no subvencionada	0

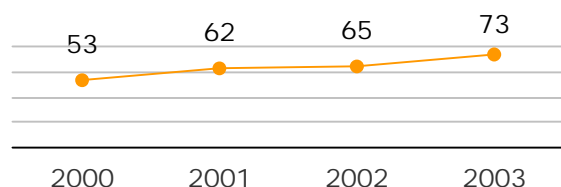
PLACES PÚBLIQUES DE NOVA

CREACIÓ 2004-2008	60
-------------------------	-----------

CÀNOVES I SAMALÚS

Població total del municipi: 2.297

EVOLUCIÓ POBLACIÓ MENOR DE 3 ANYS



OFERTA DE PLACES 2004

Pública	41
Privada subvencionada	0
Privada no subvencionada	0

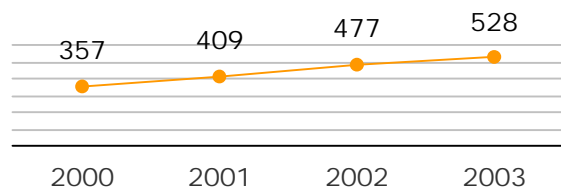
PLACES PÚBLIQUES DE NOVA

CREACIÓ 2004-2008	0
-------------------------	----------

CARDEDEU

Població total del municipi: 14.514

EVOLUCIÓ POBLACIÓ MENOR DE 3 ANYS



OFERTA DE PLACES 2004

Pública	0
Privada subvencionada	88
Privada no subvencionada	47

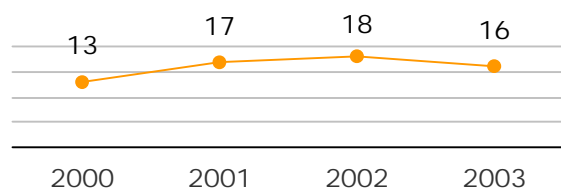
PLACES PÚBLIQUES DE NOVA

CREACIÓ 2004-2008	135
-------------------------	------------

CASTELLCIR

Població total del municipi: 500

EVOLUCIÓ POBLACIÓ MENOR DE 3 ANYS



OFERTA DE PLACES 2004

Pública	30
Privada subvencionada	0
Privada no subvencionada	0

PLACES PÚBLIQUES DE NOVA

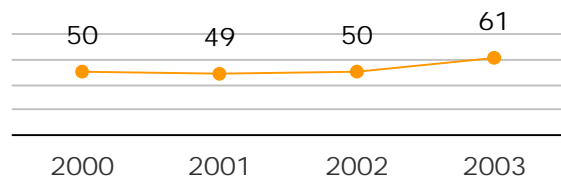
CREACIÓ 2004-2008	0
-------------------------	----------

Població total del municipi referida al padró de gener de 2004. - Evolució de la població menor de 3 anys referida al padró de cada any.

CASTELLTERÇOL

Població total del municipi: 2.178

EVOLUCIÓ POBLACIÓ MENOR DE 3 ANYS



OFERTA DE PLACES 2004

Pública	76
Privada subvencionada	0
Privada no subvencionada	0

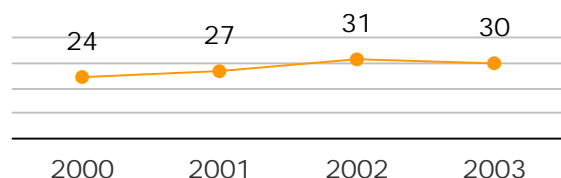
PLACES PÚBLIQUES DE NOVA

CREACIÓ 2004-2008	0
-------------------------	----------

FIGARÓ-MONTMANY

Població total del municipi: 993

EVOLUCIÓ POBLACIÓ MENOR DE 3 ANYS



OFERTA DE PLACES 2004

Pública	0
Privada subvencionada	0
Privada no subvencionada	0

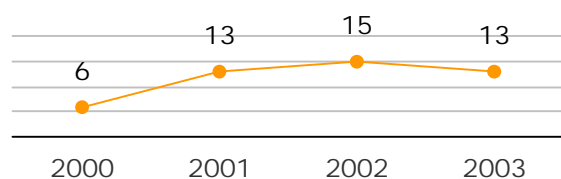
PLACES PÚBLIQUES DE NOVA

CREACIÓ 2004-2008	15
-------------------------	-----------

FOGARS DE MONTCLÚS

Població total del municipi: 395

EVOLUCIÓ POBLACIÓ MENOR DE 3 ANYS



OFERTA DE PLACES 2004

Pública	0
Privada subvencionada	0
Privada no subvencionada	0

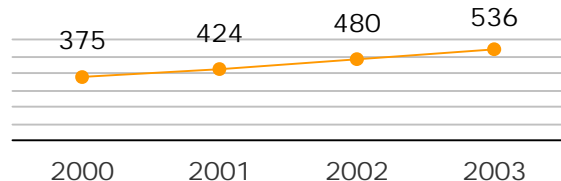
PLACES PÚBLIQUES DE NOVA

CREACIÓ 2004-2008	15
-------------------------	-----------

FRANQUESES DEL VALLÈS, LES

Població total del municipi: 14.754

EVOLUCIÓ POBLACIÓ MENOR DE 3 ANYS



OFERTA DE PLACES 2004

Pública	102
Privada subvencionada	0
Privada no subvencionada	32

PLACES PÚBLIQUES DE NOVA

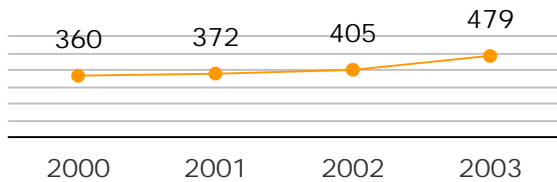
CREACIÓ 2004-2008	60
-------------------------	-----------

Població total del municipi referida al padró de gener de 2004. - Evolució de la població menor de 3 anys referida al padró de cada any.

GARRIGA, LA

Població total del municipi: 12.923

EVOLUCIÓ POBLACIÓ MENOR DE 3 ANYS



OFERTA DE PLACES 2004

Pública	0
Privada subvencionada	0
Privada no subvencionada	160

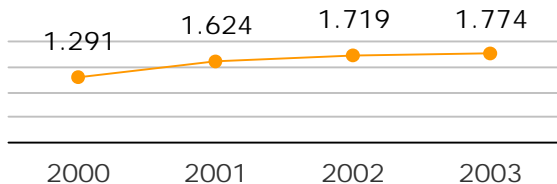
PLACES PÚBLIQUES DE NOVA

CREACIÓ 2004-2008	120
-------------------------	------------

GRANOLLERS

Població total del municipi: 56.456

EVOLUCIÓ POBLACIÓ MENOR DE 3 ANYS



OFERTA DE PLACES 2004

Pública	129
Privada subvencionada	41
Privada no subvencionada	450

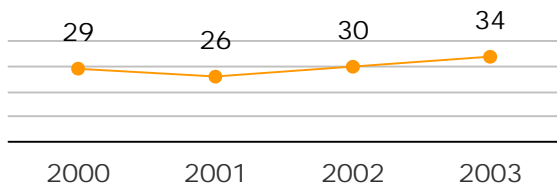
PLACES PÚBLIQUES DE NOVA

CREACIÓ 2004-2008	165
-------------------------	------------

GUALBA

Població total del municipi: 950

EVOLUCIÓ POBLACIÓ MENOR DE 3 ANYS



OFERTA DE PLACES 2004

Pública	15
Privada subvencionada	0
Privada no subvencionada	0

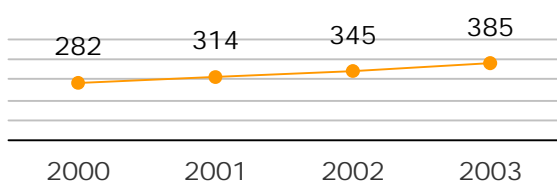
PLACES PÚBLIQUES DE NOVA

CREACIÓ 2004-2008	15
-------------------------	-----------

LLAGOSTA, LA

Població total del municipi: 12.944

EVOLUCIÓ POBLACIÓ MENOR DE 3 ANYS



OFERTA DE PLACES 2004

Pública	0
Privada subvencionada	0
Privada no subvencionada	76

PLACES PÚBLIQUES DE NOVA

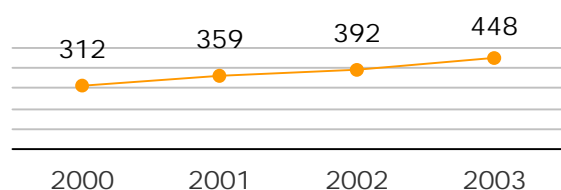
CREACIÓ 2004-2008	105
-------------------------	------------

Població total del municipi referida al padró de gener de 2004. - Evolució de la població menor de 3 anys referida al padró de cada any.

LLIÇÀ D'AMUNT

Població total del municipi: 12.009

EVOLUCIÓ POBLACIÓ MENOR DE 3 ANYS



OFERTA DE PLACES 2004

Pública	81
Privada subvencionada	0
Privada no subvencionada	0

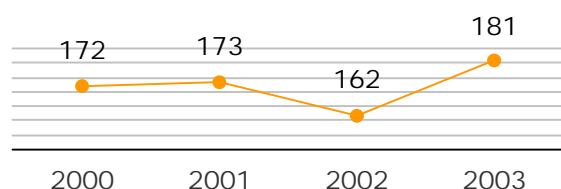
PLACES PÚBLIQUES DE NOVA

CREACIÓ 2004-2008	60
-------------------------	-----------

LLIÇÀ DE VALL

Població total del municipi: 5.696

EVOLUCIÓ POBLACIÓ MENOR DE 3 ANYS



OFERTA DE PLACES 2004

Pública	95
Privada subvencionada	0
Privada no subvencionada	0

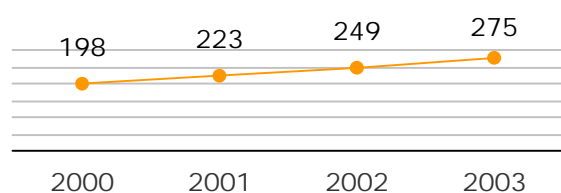
PLACES PÚBLIQUES DE NOVA

CREACIÓ 2004-2008	15
-------------------------	-----------

LLINARS DEL VALLÈS

Població total del municipi: 7.834

EVOLUCIÓ POBLACIÓ MENOR DE 3 ANYS



OFERTA DE PLACES 2004

Pública	0
Privada subvencionada	0
Privada no subvencionada	30

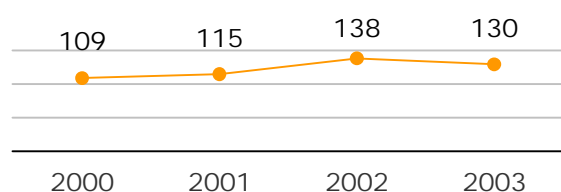
PLACES PÚBLIQUES DE NOVA

CREACIÓ 2004-2008	75
-------------------------	-----------

MARTORELLES

Població total del municipi: 4.912

EVOLUCIÓ POBLACIÓ MENOR DE 3 ANYS



OFERTA DE PLACES 2004

Pública	0
Privada subvencionada	0
Privada no subvencionada	84

PLACES PÚBLIQUES DE NOVA

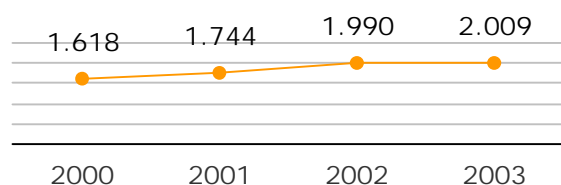
CREACIÓ 2004-2008	30
-------------------------	-----------

Població total del municipi referida al padró de gener de 2004. - Evolució de la població menor de 3 anys referida al padró de cada any.

MOLLET DEL VALLÈS

Població total del municipi: 50.691

EVOLUCIÓ POBLACIÓ MENOR DE 3 ANYS



OFERTA DE PLACES 2004

Pública	82
Privada subvencionada	82
Privada no subvencionada	315

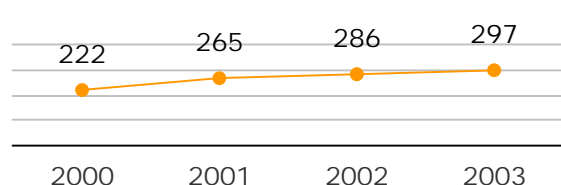
PLACES PÚBLIQUES DE NOVA

CREACIÓ 2004-2008	240
-------------------------	------------

MONTMELÓ

Població total del municipi: 8.724

EVOLUCIÓ POBLACIÓ MENOR DE 3 ANYS



OFERTA DE PLACES 2004

Pública	82
Privada subvencionada	0
Privada no subvencionada	0

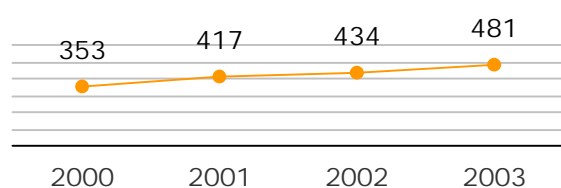
PLACES PÚBLIQUES DE NOVA

CREACIÓ 2004-2008	30
-------------------------	-----------

MONTORNÈS DEL VALLÈS

Població total del municipi: 14.065

EVOLUCIÓ POBLACIÓ MENOR DE 3 ANYS



OFERTA DE PLACES 2004

Pública	0
Privada subvencionada	0
Privada no subvencionada	45

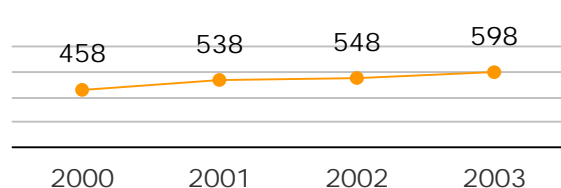
PLACES PÚBLIQUES DE NOVA

CREACIÓ 2004-2008	120
-------------------------	------------

PARETS DEL VALLÈS

Població total del municipi: 15.912

EVOLUCIÓ POBLACIÓ MENOR DE 3 ANYS



OFERTA DE PLACES 2004

Pública	142
Privada subvencionada	0
Privada no subvencionada	0

PLACES PÚBLIQUES DE NOVA

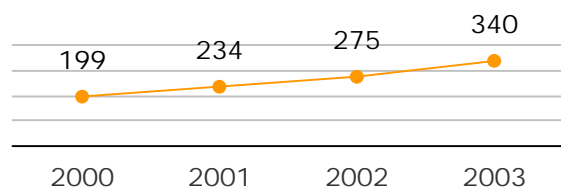
CREACIÓ 2004-2008	60
-------------------------	-----------

Població total del municipi referida al padró de gener de 2004. - Evolució de la població menor de 3 anys referida al padró de cada any.

ROCA DEL VALLÈS, LA

Població total del municipi: 8.685

EVOLUCIÓ POBLACIÓ MENOR DE 3 ANYS



OFERTA DE PLACES 2004

Pública	0
Privada subvencionada	0
Privada no subvencionada	36

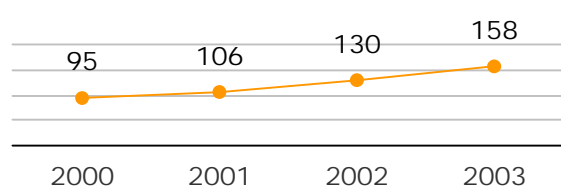
PLACES PÚBLIQUES DE NOVA

CREACIÓ 2004-2008	90
-------------------------	-----------

SANT ANTONI DE VILAMAJOR

Població total del municipi: 4.437

EVOLUCIÓ POBLACIÓ MENOR DE 3 ANYS



OFERTA DE PLACES 2004

Pública	41
Privada subvencionada	0
Privada no subvencionada	0

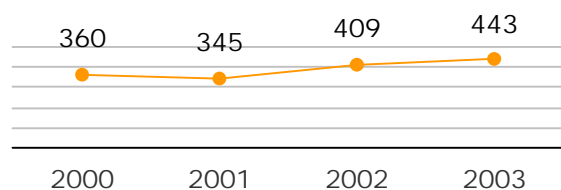
PLACES PÚBLIQUES DE NOVA

CREACIÓ 2004-2008	15
-------------------------	-----------

SANT CELONI

Població total del municipi: 14.278

EVOLUCIÓ POBLACIÓ MENOR DE 3 ANYS



OFERTA DE PLACES 2004

Pública	0
Privada subvencionada	0
Privada no subvencionada	115

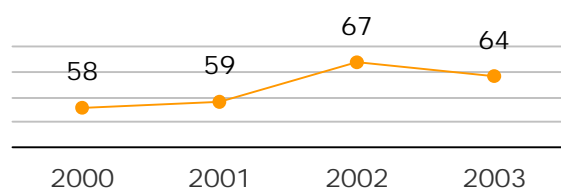
PLACES PÚBLIQUES DE NOVA

CREACIÓ 2004-2008	120
-------------------------	------------

SANT ESTEVE DE PALAUTORDERA

Població total del municipi: 1.798

EVOLUCIÓ POBLACIÓ MENOR DE 3 ANYS



OFERTA DE PLACES 2004

Pública	0
Privada subvencionada	0
Privada no subvencionada	61

PLACES PÚBLIQUES DE NOVA

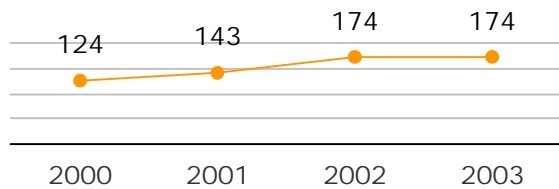
CREACIÓ 2004-2008	15
-------------------------	-----------

Població total del municipi referida al padró de gener de 2004. - Evolució de la població menor de 3 anys referida al padró de cada any.

SANT FELIU DE CODINES

Població total del municipi: 5.027

EVOLUCIÓ POBLACIÓ MENOR DE 3 ANYS



OFERTA DE PLACES 2004

Pública	0
Privada subvencionada	82
Privada no subvencionada	0

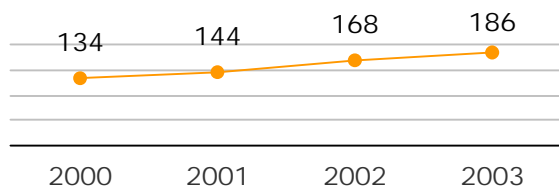
PLACES PÚBLIQUES DE NOVA

CREACIÓ 2004-2008	45
-------------------------	-----------

SANT FOST DE CAMPSENTELLES

Població total del municipi: 7.039

EVOLUCIÓ POBLACIÓ MENOR DE 3 ANYS



OFERTA DE PLACES 2004

Pública	0
Privada subvencionada	0
Privada no subvencionada	39

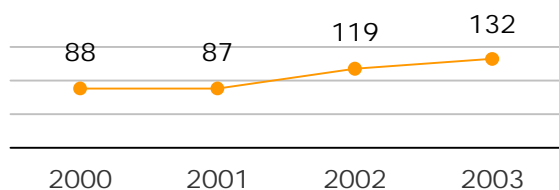
PLACES PÚBLIQUES DE NOVA

CREACIÓ 2004-2008	45
-------------------------	-----------

SANT PERE DE VILAMAJOR

Població total del municipi: 3.270

EVOLUCIÓ POBLACIÓ MENOR DE 3 ANYS



OFERTA DE PLACES 2004

Pública	0
Privada subvencionada	0
Privada no subvencionada	0

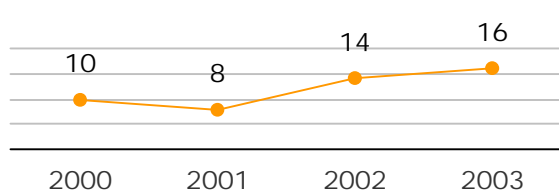
PLACES PÚBLIQUES DE NOVA

CREACIÓ 2004-2008	30
-------------------------	-----------

SANT QUIRZE SAFAJA

Població total del municipi: 529

EVOLUCIÓ POBLACIÓ MENOR DE 3 ANYS



OFERTA DE PLACES 2004

Pública	0
Privada subvencionada	0
Privada no subvencionada	0

PLACES PÚBLIQUES DE NOVA

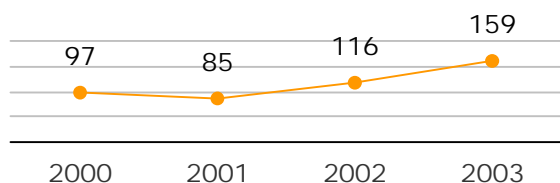
CREACIÓ 2004-2008	15
-------------------------	-----------

Població total del municipi referida al padró de gener de 2004. - Evolució de la població menor de 3 anys referida al padró de cada any.

SANTA EULÀLIA DE RONÇANA

Població total del municipi: 5.468

EVOLUCIÓ POBLACIÓ MENOR DE 3 ANYS



OFERTA DE PLACES 2004

Pública	0
Privada subvencionada	0
Privada no subvencionada	0

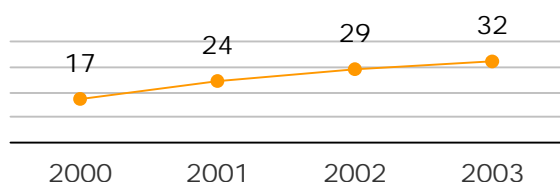
PLACES PÚBLIQUES DE NOVA

CREACIÓ 2004-2008	45
-------------------------	-----------

SANTA MARIA DE MARTORELLES

Població total del municipi: 736

EVOLUCIÓ POBLACIÓ MENOR DE 3 ANYS



OFERTA DE PLACES 2004

Pública	0
Privada subvencionada	0
Privada no subvencionada	0

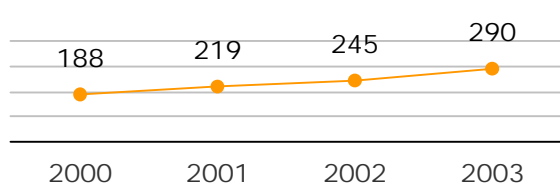
PLACES PÚBLIQUES DE NOVA

CREACIÓ 2004-2008	15
-------------------------	-----------

SANTA MARIA DE PALAUTORDERA

Població total del municipi: 7.499

EVOLUCIÓ POBLACIÓ MENOR DE 3 ANYS



OFERTA DE PLACES 2004

Pública	0
Privada subvencionada	0
Privada no subvencionada	19

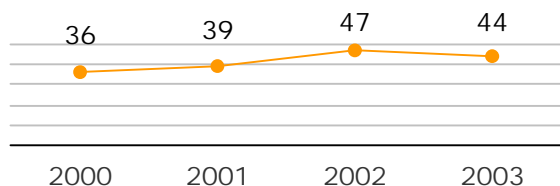
PLACES PÚBLIQUES DE NOVA

CREACIÓ 2004-2008	75
-------------------------	-----------

VALLGORGUINA

Població total del municipi: 1.713

EVOLUCIÓ POBLACIÓ MENOR DE 3 ANYS



OFERTA DE PLACES 2004

Pública	0
Privada subvencionada	0
Privada no subvencionada	0

PLACES PÚBLIQUES DE NOVA

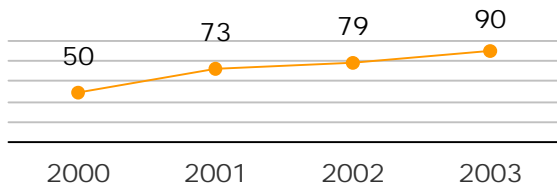
CREACIÓ 2004-2008	15
-------------------------	-----------

Població total del municipi referida al padró de gener de 2004. - Evolució de la població menor de 3 anys referida al padró de cada any.

VALLROMANES

Població total del municipi: 1.807

EVOLUCIÓ POBLACIÓ MENOR DE 3 ANYS



OFERTA DE PLACES 2004

Pública	56
Privada subvencionada	0
Privada no subvencionada	0

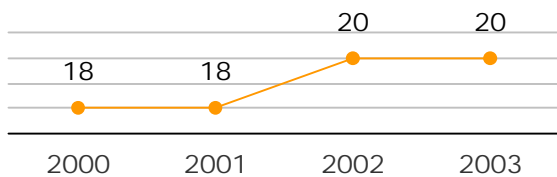
PLACES PÚBLIQUES DE NOVA

CREACIÓ 2004-2008	0
-------------------------	----------

VILALBA SASSERRA

Població total del municipi: 544

EVOLUCIÓ POBLACIÓ MENOR DE 3 ANYS



OFERTA DE PLACES 2004

Pública	0
Privada subvencionada	0
Privada no subvencionada	0

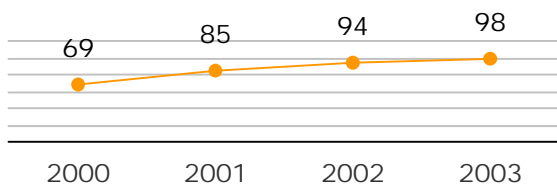
PLACES PÚBLIQUES DE NOVA

CREACIÓ 2004-2008	15
-------------------------	-----------

VILANOVA DEL VALLÈS

Població total del municipi: 2.932

EVOLUCIÓ POBLACIÓ MENOR DE 3 ANYS



OFERTA DE PLACES 2004

Pública	0
Privada subvencionada	0
Privada no subvencionada	0

PLACES PÚBLIQUES DE NOVA

CREACIÓ 2004-2008	30
-------------------------	-----------