

# CÀPSULA FORMACIÓ

## DIFUSIÓ I VISUALITZACIÓ

Biblioteca escolar

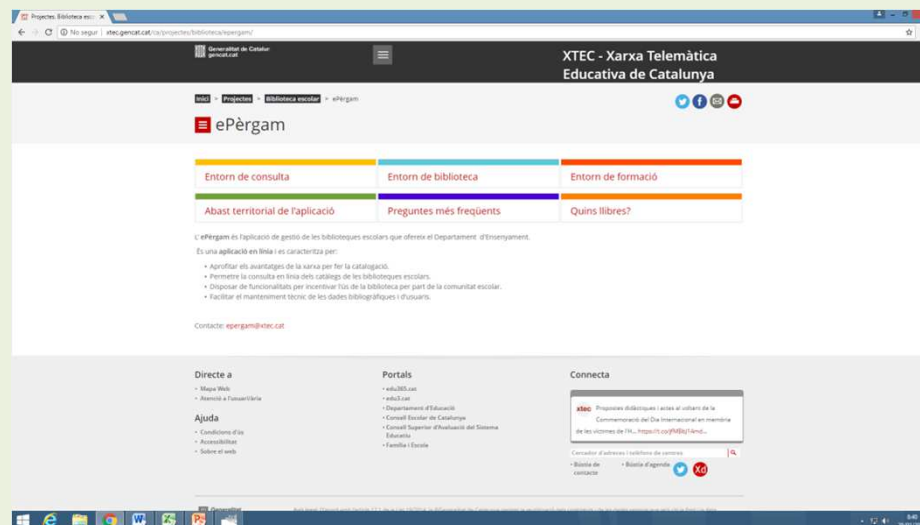
ePèrgam



Hàbit lector Recursos  
Programa biblioteca escolar  
"punteu"  
Competència informàtica

# Què és l'ePèrgam?

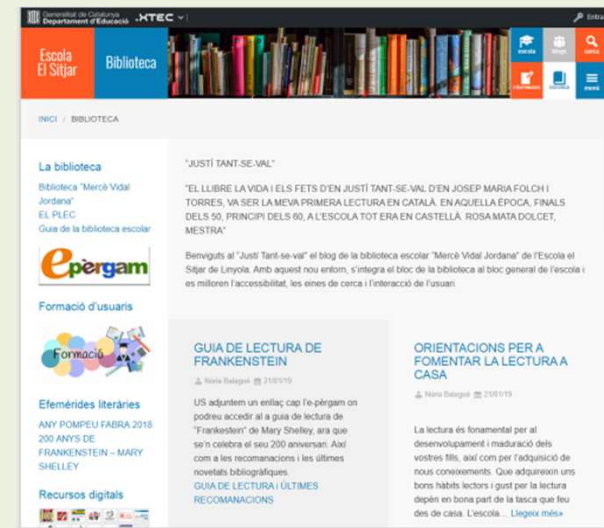
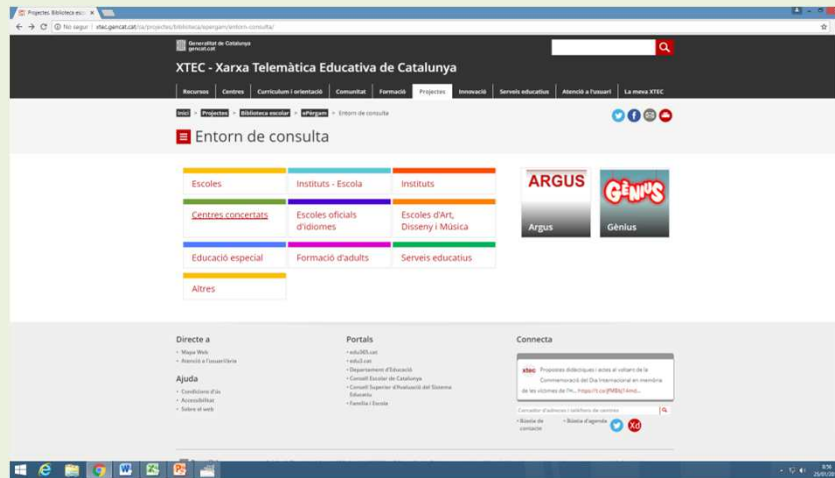
És aplicació de gestió de les biblioteques, que el Departament d'Educació posa a l'abast de tots els centre educatius de Catalunya.



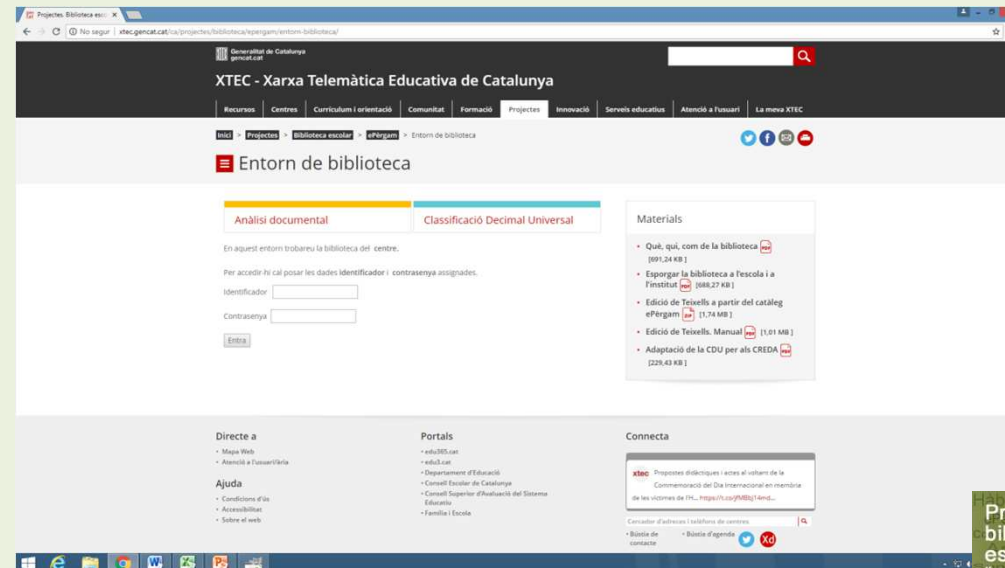
## Què cal fer per disposar d'una biblioteca ePèrgam?

Qualsevol centre educatiu de Catalunya pot tenir accés a l'aplicació ePèrgam, sempre que alguna o algunes persones del centre (és aconsellable que sigui més d'una) hagin fet la formació corresponent.

# Difusió i visualització (Càpsula 2)



# Entorn de biblioteca (Càpsula 1)



## OBJECTIU DE LA CÀPSULA:

- Visualitzar l'entorn de consulta com a carta de presentació de les biblioteques dels centres.
- Conèixer les utilitats que ens ajudaran a dissenyar l'entorn de consulta.

**En aquesta càpsula parlem de....**

**1.1.- Consultes**

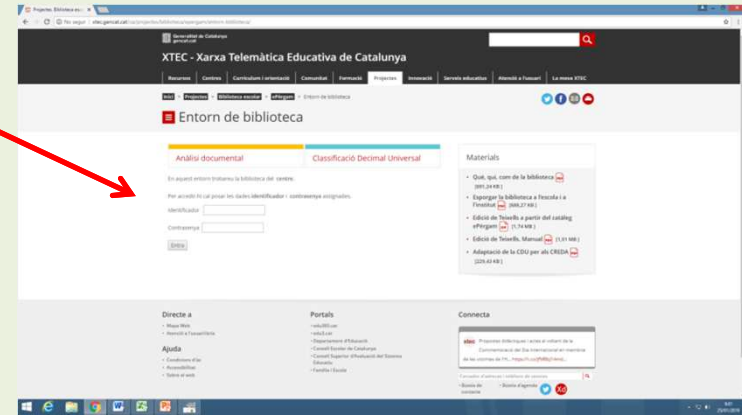
**1.2.- Llistes i guies de lectura**

**1.3.- Utilitats**

**1.4.- Eina de préstec**

**2.- Visualització i difusió**

Dins de l'entorn de biblioteca



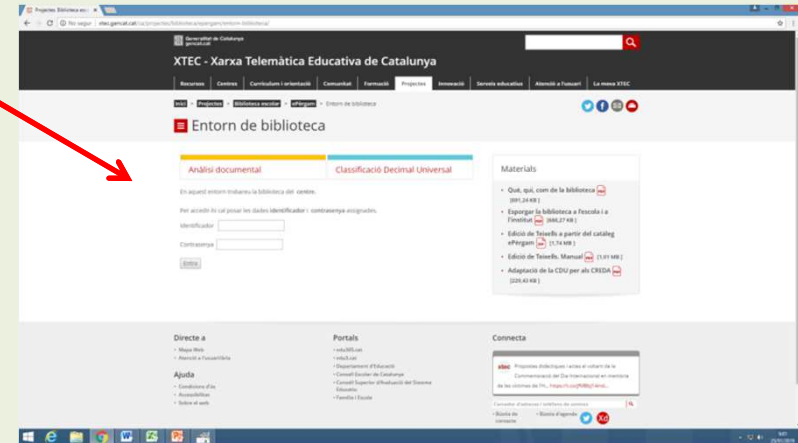
## 1.1.- Consultes

## 1.2.- Llistes i guies de lectura

## 1.3.- Utilitats

## 1.4.- Eina de préstec

Dins de l'entorn de biblioteca



## 1.1.- Consultes

## 1.2.- Llistes i guies de lectura

## 1.3.- Utilitats

## 1.4.- Eina de préstec

# 1.1.- Consultes

Aquesta funció serveix per poder fer una cerca en el fons documental de la biblioteca segons un criteri determinat (camp).

## Consultes dins entorn de biblioteca

**Biblioteca Formació 3333** [Ajuda](#) | [Surt](#)

**epèrgam** **Catalogació** **Consultes** **Préstec** **Llistes** **Utilitats**

### CONSULTES

[Cerca Nova](#)  
[Imprimeix](#)  
[Cerca avançada](#)

Autor

Títol

Editorial

Matèria

Descriptors

formacio.aplicacions.ensenyament.gencat.cat

**AUTOR**

Anguera

Anguera, Mercè

Pàgina 1 1 registres

Selecciona  
Cancel·la  
Imprimeix

Camp lliure

Cerca amb llista d'autoritats

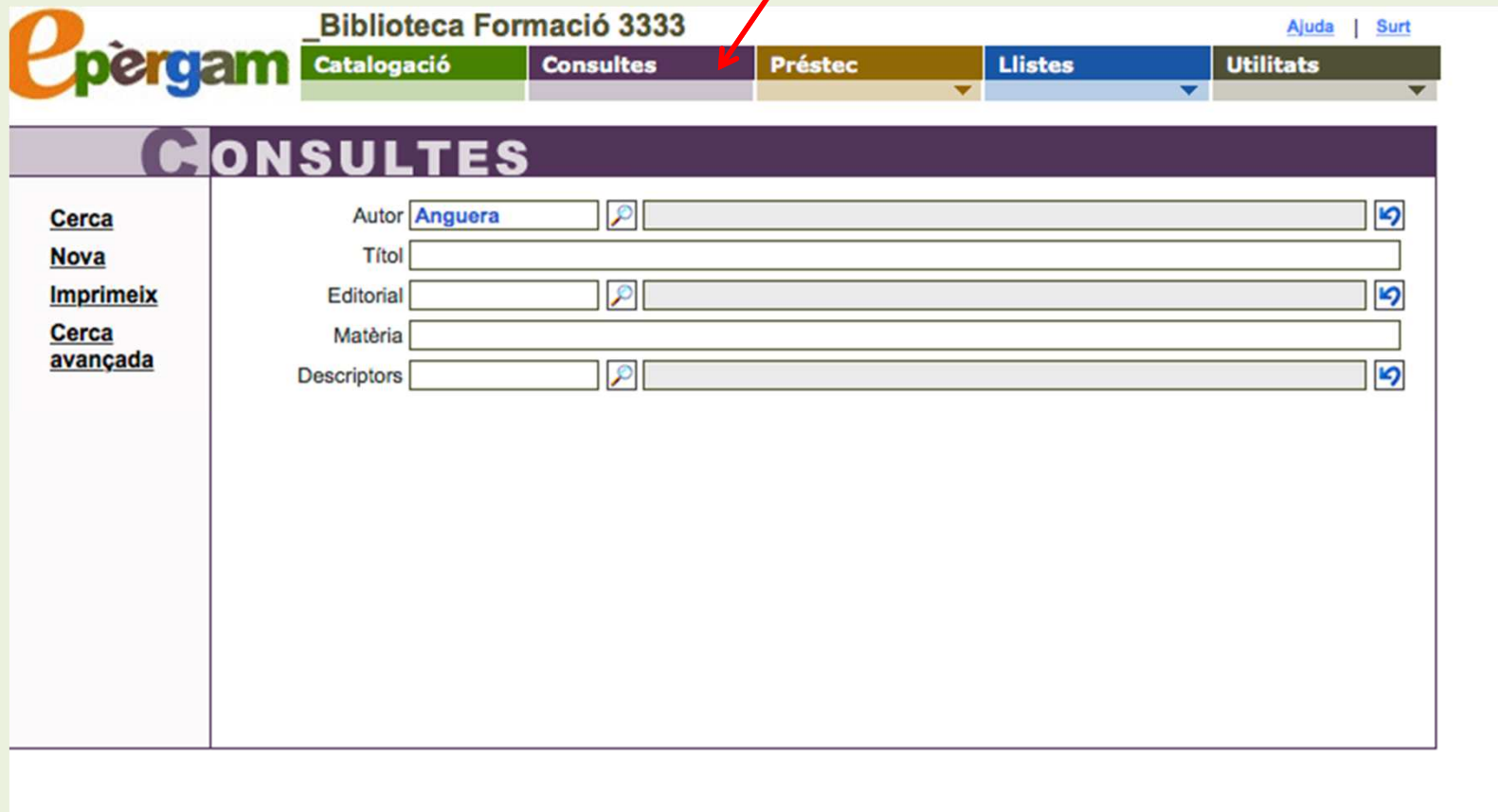


# Cerca simple

S'accedeix per defecte al entrar a la barra de consulta.

Es fa sobre els camps Autor, Títol, Editorial i Matèria.

L'opció Matèria engloba en aquest entorn de consulta la informació dels camps Matèria i Descriptors de les fitxes.



**Biblioteca Formació 3333** [Ajuda](#) | [Surt](#)

**ePèrgam** **Catalogació** **Consultes** **Préstec** **Llistes** **Utilitats**

## CONSULTES

**Cerca**  
**Nova**  
**Imprimeix**  
**Cerca avançada**

Autor

Títol

Editorial

Matèria

Descriptors

## Cerca avançada

**ePèrgam** Biblioteca Formació 3333  
Catalogació Consultes

**CONSULTES**

[Cerca](#)  
[Nova](#)  
[Imprimeix](#)  
[Cerca avançada](#)

Autor   

Títol

Editorial   

Matèria



Descriptors   

Afegeix als camps ja existents a la cerca simple els camps: Camp lliure, ISBN, CDU, Signatura, Llengua, Format, Col·lecció, Nivell, Resum i Data.



Cal seleccionar el camp de cerca avançada

**CONSULTES**



[Cerca](#)  
[Nova](#)  
[Imprimeix](#)  
[Cerca simple](#)

Autor   



Títol



Editorial   



Matèria



Descriptors   

ISBN  Registre  Signatura

Llengua   

Format   

CDU   

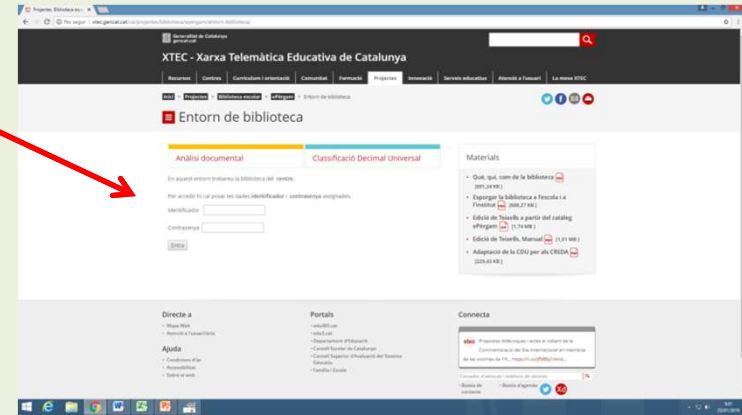
Nivell   

Col·lecció

Camp lliure

Data  Estat  Resum

Dins de l'entorn de biblioteca



## 1.1.- Consultes

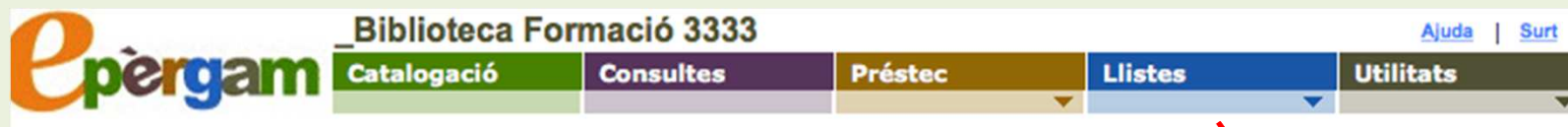
## 1.2.- Llistes i guies de lectura

## 1.3.- Utilitats

## 1.4.- Eina de préstec

## 1.2.- Llistes i guies de lectura

## Llistes



**Llistes:** L'elaboració de llistes consisteix en la selecció d'uns recursos que han de complir unes determinades condicions i es crea la llista desitjada.



Es pot fer amb una cerca simple o una cerca avançada

## Guies de lectura



**Guia de lectura:** Una guia de lectura és una llista de recomanacions que es fa des de l'entorn de consulta. Aquestes guies de lectura responen a un o diversos criteris, per exemple les darreres novetats de la biblioteca o les lectures recomanades per a un determinat nivell educatiu.

**LISTES** Guies de lectura

[Cerca](#)  
[Guarda](#)

**Dades de la guia**

Nom

Descripció

**Contingut**

Autor

Títol

Editorial

Matèria

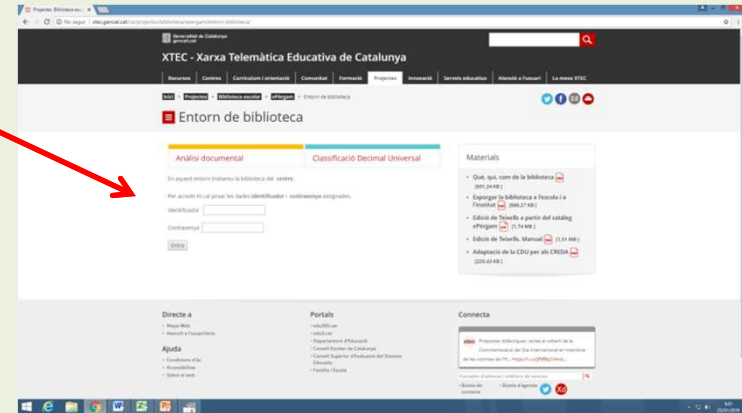
Descriptors

Documents/comentaris

- 1.- **Dades de la guia** on s'ha d'introduir el nom i una breu descripció, en els camps corresponents.
- 2.- **Contingut.** És un cercador que permet accedir als recursos que es vol introduir en una guia a través de la cerca per uns determinats camps: Autor, Títol, Editorial, Matèria o Descriptors.

**3.- Guarda.**

Dins de l'entorn de biblioteca



## 1.1.- Consultes

## 1.2.- Llistes i guies de lectura

## 1.3.- Utilitats

## 1.4.- Eina de préstec

## 1.3.- Utilitats

**ePèrgam** **Biblioteca Formació 3333** [Ajuda](#) | [Surt](#)

**Catalogació** **Consultes** **Préstec** **Llistes** **Utilitats**

[Ajuda](#) | [Surt](#)

**Utilitats**

- Manteniment
- G** Elimina dades
- Importa dades
- Registres lliures
- Exporta lectors
- Exporta catàleg
- Exporta exemplars
- Configuració
- Estils
- Dades biblioteca
- Mòduls opcionals
- Publicació web
- Recomanats
- Guies de lectura
- Comentaris
- Notes

**Configuració**

- Estils
- Dades biblioteca
- Mòduls opcionals

**Publicació web**

- Recomanats
- Guies de lectura
- Comentaris

## Personalització de la biblioteca

Es recomana personalitzar amb el nom i logotip del centre

Configuració  
Estils  
Dades biblioteca  
Mòduls opcionals

Esc Josep Maria Ciurana

**ePèrgam** Catalogació Consultes Préstec Llistes Utilitats

**UTILITATS** Dades biblioteca

Guarda

Nom

Image  No s'ha triat cap fitxer

(130 x 60 pixels)

Catàleg actiu

Es carrega de manera automàtica a l'entorn consulta





## Personalització dels mòduls de l'entorn de biblioteca

La pantalla dels mòduls opcionals no deixa de ser una reproducció esquemàtica de la pantalla de l'entorn de consulta. Es poden fer petites modificacions en la configuració dels espais que estan en una tonalitat més clara.

Configuració  
Estils  
Dades biblioteca  
Mòduls opcionals

**UTILITATS** Mòduls opcionals

Guarda

Consultes	Préstecs actuals
Espai 1	Creació de guies de lectura
Espai 2	Espai 4
Espai 3	Espai 5

Guies:  ▼      Recomanats:  ▼  
Comentaris:  ▼      Num. de comentaris:

## Activar guies de lectura per poder-les visualitzar entorn de consulta

Cal seleccionar la guia que es vol ACTIVAR:

Publicació web  
Recomanats  
Guies de lectura  
Comentaris



The screenshot shows the 'epèrgam' website navigation menu with tabs for 'Catalogació', 'Consultes', 'Préstec', 'Llistes', and 'Utilitats'. The 'Utilitats' tab is active, displaying a table of reading guides. A red arrow points from the text 'Cal seleccionar la guia que es vol ACTIVAR:' to the table. The table has columns for 'Registre', 'Nom', 'Autor', and 'Publicada'. The first row is highlighted in grey. The table footer shows 'Pàgina 1' and '5 registres'.

Registre	Nom	Autor	Publicada
<input type="checkbox"/> 1016895	<a href="#">Contes per compartir</a>	biblioteca	N
<input type="checkbox"/> 1018022	<a href="#">Guia de lectura 2013</a>	biblioteca	N
<input type="checkbox"/> 1017971	<a href="#">Passejades per Sant Boi de Llobregat</a>	biblioteca	N
<input type="checkbox"/> 1017970	<a href="#">Sant Boi de Llobregat</a>	biblioteca	N
<input type="checkbox"/> 1018994	<a href="#">Tardor-Hivern 2018</a>	biblioteca	S

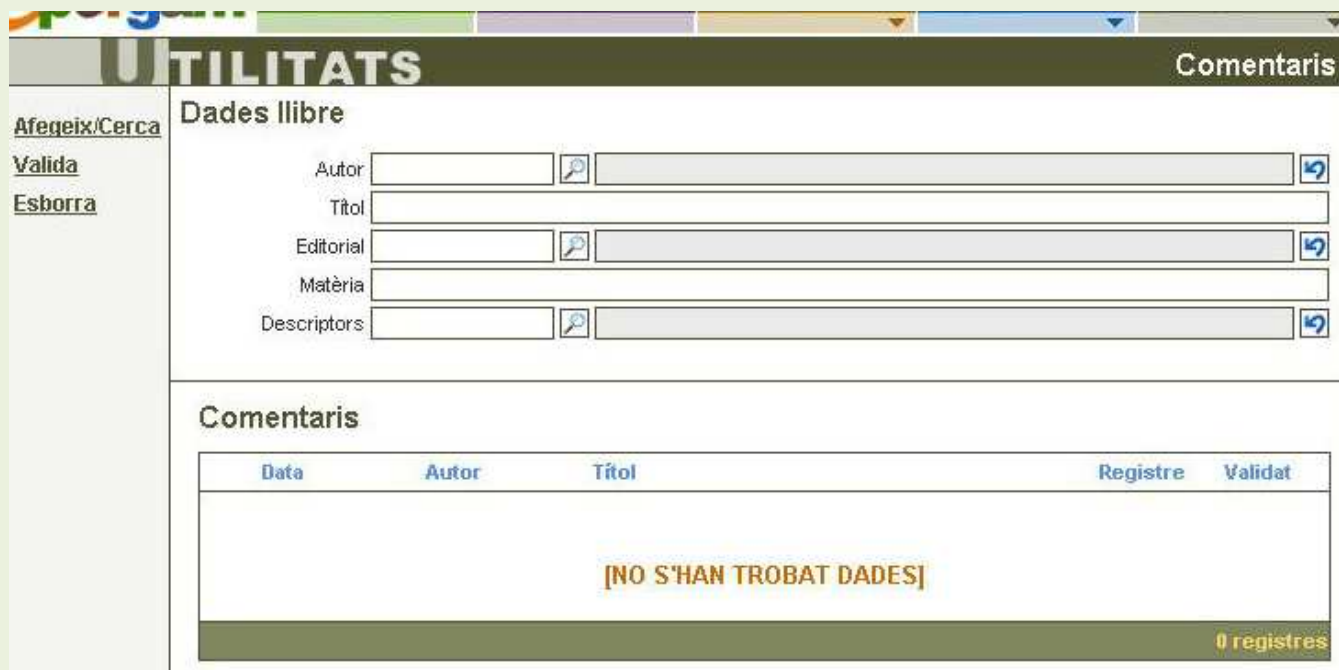
Pàgina 1 5 registres

## Com fer els comentaris...

Els comentaris poden ser escrits per la persona responsable de la biblioteca des de l'entorn de biblioteca, però també ho poden fer els usuaris registrats des de l'entorn de consulta, com les guies de lectura.

Un document pot tenir més d'un comentari. En tot cas, perquè un comentari sigui publicat, cal que el bibliotecari/a del centre:

- Primer activi l'opció de comentaris, dins de Mòduls opcionals.
- I després el validi de manera semblant a la que s'ha comentat sobre les guies de lectura.



**UTILITATS** Comentaris

[Afegix/Cerca](#)  
[Valida](#)  
[Esborra](#)

**Dades llibre**

Autor

Títol

Editorial

Matèria

Descriptors

**Comentaris**

Data	Autor	Títol	Registre	Validat
[NO S'HAN TROBAT DADES]				

0 registres

## Recomanats : Llibres que volem destacar

Per visualitzar un o diversos llibres recomanats bàsicament s'han de fer dos passos:



- Indicar en quina posició de la pàgina web de l'entorn de consulta volem que es publiqui el mòdul de recomanats, tal com s'ha explicat en l'activació dels mòduls opcionals.
- Seleccionar quins són els llibres, o altres materials, que volem recomanar.

### UTILITATS



### Recomanats

[Cerca](#)  
[Desactiva recomanats](#)



#### Dades llibre

Autor    

Títol

Editorial    

Matèria

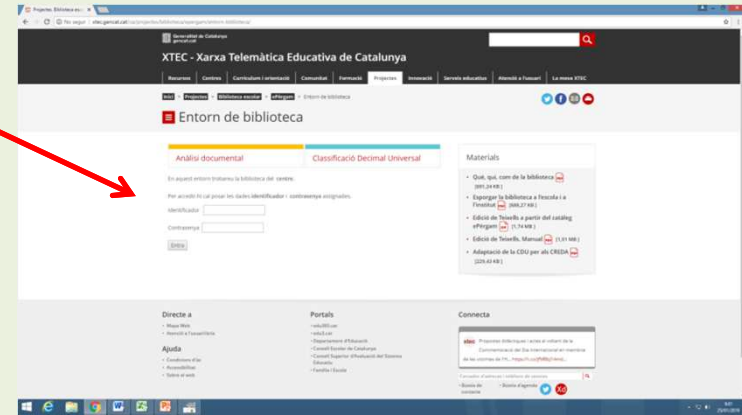
Descriptors    

#### Recomanats

Registre	Títol	Autor
<input type="checkbox"/> 2752	El monstre de colors	Llenas, Anna
<input type="checkbox"/> 3092	Dracàleg. Un catàleg de dracs i dragons	Gu, Raquel (Garcia Ulldemolins, Raquel)
<input type="checkbox"/> 3094	Més que mascotes. Una desfilada d'emocions il·lustrades.	Gu, Raquel (Garcia Ulldemolins, Raquel)

Pàgina 1 3 registres

Dins de l'entorn de biblioteca



## 1.1.- Consultes

## 1.2.- Llistes i guies de lectura

## 1.3.- Utilitats

## 1.4.- Eina de préstec

## 1.4.- Eina de préstec



Per poder accedir a l'eina de préstec cal entrar a l'entorn de biblioteca i triar a la barra del menú: PRÉSTEC

The image shows a screenshot of the ePèrgam library system interface. At the top, the logo 'ePèrgam' is visible next to the text 'CRP Baix Llobregat VI'. A navigation bar contains several menu items: 'Catalogació', 'Consultes', 'Préstec', 'Préstec' (highlighted with a red arrow), and 'Utilitats'. A dropdown menu is open under the highlighted 'Préstec' item, showing options: 'Préstec', 'Gestió de préstecs', 'Devolució ràpida', and 'Configuració'. Below the navigation bar, the main content area is titled 'PRÉSTEC' and 'Gestió préstecs'. On the left side, there is a sidebar with links: 'Presta', 'Retorna', 'Prorroga', 'Canvia Data', and 'Imprimeix'. The main form is divided into two sections: 'Dades Lector' and 'Dades document'. The 'Dades Lector' section includes fields for 'Identificador', 'Curs', 'Cognoms i nom', and 'Comentari'. The 'Dades document' section includes fields for 'Registre', 'ISBN', 'Autor', and 'Títol'. Each field has a green checkmark icon and a red X icon next to it.

**PRÉSTEC** Gestió préstecs

**Dades Lector**

Presta  
 Retorna  
 Prorroga  
 Canvia Data  
 Imprimeix

Identificador  Curs   
 Cognoms i nom     
 Comentari

### Dades del lector: Cal cercar les dades del lector.

La manera més fàcil de tramitar un préstec és a partir dels cognoms i el nom de la persona usuària. S'escriuen els dos cognoms i el nom i es prem el botó. Les dades de l'usuari s'incorporen ràpidament al formulari del préstec.




Cada començament de curs es fa una actualització automàtica dels usuaris de la biblioteca del centre (docents adscrits i alumnes matriculats).

Les incorporacions de matrícula viva s'han d'introduir manualment en l'aplicació.

Com afegir un nou lector, biblioteca aula, apadrinament, Bibliopati,...?



Segur | <https://aplicacions.ensenyament.gencat.cat/epergam/dialogos/gestionLector.jsp?id=&nom=>



USUARI	NOM	CURS	TIPUS	COMENTARI	Selecciona
<input type="radio"/>	apad				Cancel·la
<input type="radio"/>	<a href="#">EPERGAM1105091</a>	APADRINAMENT 2017A	Apadrinament lector	ALTA CENTRE	
<input type="radio"/>	<a href="#">EPERGAM1105099</a>	APADRINAMENT 2017B	Apadrinament lector	ALTA CENTRE	
<input type="radio"/>	<a href="#">EPERGAM1123300</a>	APADRINAMENT 2018-19A		ALTA CENTRE	
<input type="radio"/>	<a href="#">EPERGAM1123328</a>	APADRINAMENT 2018-19B		ALTA CENTRE	
<input type="radio"/>	<a href="#">EPERGAM1126344</a>	APADRINAMENT 5É-P5		ALTA CENTRE	

Pàgina 1 5 registres   

**Dades document**

Registre  ISBN

Autor   

Títol   

**Dades document:** Cal cercar el document que es vol prestar.  
 Les dues millors opcions per incorporar les dades del recurs són el Registre i l'ISBN.

**Dades document**

Registre  ISBN



Autor   



Títol   

Exemplars	Exemplar	Signatura	Estat
<input checked="" type="radio"/>	1	92(J.Ver) Cab	Disponible

**Dades document**

Registre  ISBN

Autor   

Títol   

Exemplars	Exemplar	Signatura	Estat
<input checked="" type="radio"/>	1	I1 CAP	Disponible

- [P](#)
- [Presta](#)
- [Retorna](#)
- [Prorroga](#)
- [Canvia Data](#)
- [Imprimeix](#)



**Retorn de préstec:** Tenim dues opcions per fer el retorn de préstec.

### Opció 1: Seleccionar el document i **RETORNAR**

**Dades document**

Registre:  ISBN:

Autor:

Títol:

Exemplars	Exemplar	Signatura	Estat
<input checked="" type="radio"/>	1	I1 CAP	Disponible

- [Presta](#)
- [Retorna](#)
- [Prorroga](#)
- [Canvia Data](#)
- [Imprimeix](#)

### Opció 2: Devolució ràpida amb registre o ISBN seleccionar i retornar

**PRÉSTEC** Devolució ràpida

Registre:  ISBN:

Registre	Exemplar	Títol	Lector	CURS	Curs anterior
<input type="checkbox"/>	4593	1	Comprendiendo a tu hijo de 7 años	<a href="#">EPERGAM55496</a>	2n
<input type="checkbox"/>	4409	1	Colin's colours	<a href="#">EPERGAM39102</a>	1r
<input type="checkbox"/>	4199	6	Celicoana i la ciutat submergida	<a href="#">EPERGAM39066</a>	1r
<input type="checkbox"/>	2007	2	L'equip	<a href="#">EPERGAM39066</a>	1r
<input type="checkbox"/>	1171	1	Mamá oca y la luna	<a href="#">EPERGAM62522</a>	
<input type="checkbox"/>	3793	1	La marieta i la festa major	<a href="#">EPERGAM62522</a>	
<input type="checkbox"/>	2667	1	L'elefant	<a href="#">EPERGAM39096</a>	P5
<input type="checkbox"/>	3372	2	M'agrada llegir. Com fer els teus fills lectors	<a href="#">EPERGAM39100</a>	1r
<input type="checkbox"/>	1504	1	El monstre Aranyet	<a href="#">EPERGAM62522</a>	
<input type="checkbox"/>	4426	1	Is it a Butterfly?	<a href="#">EPERGAM55494</a>	2n
<input type="checkbox"/>	3015	3	Amb tot el cor	<a href="#">EPERGAM39088</a>	P3
<input type="checkbox"/>	2016	1	L'aniversari de la Roseta	<a href="#">EPERGAM39066</a>	1r
<input type="checkbox"/>	2166	3	Endevina com t'estimo	<a href="#">EPERGAM39092</a>	P4
<input type="checkbox"/>	1706	1	Bety, fillola del vent: viure a Lima	<a href="#">EPERGAM62522</a>	
<input type="checkbox"/>	2114	1	Mamá oca y la tormenta	<a href="#">EPERGAM62522</a>	
<input type="checkbox"/>	2005	1	La pilota	<a href="#">EPERGAM39066</a>	1r
<input type="checkbox"/>	1703	1	Toy story	<a href="#">EPERGAM62522</a>	

## Configuració del préstec:

The image shows the configuration interface for borrowing in the ePèrgam system. The top navigation bar includes the logo 'ePèrgam', the institution name 'CRP Baix Llobregat VI', and menu items: 'Catalogació', 'Consultes', 'Préstec', 'Llistes', and 'Utilitats'. A dropdown menu is open under 'Préstec', showing options: 'Préstec', 'Gestió de préstecs', 'Devolució ràpida', and 'Configuració'. A red arrow points from the 'Configuració' option to the configuration page below. The configuration page has a header 'PRÉSTEC Configuració' and a sidebar with a 'Guarda' button. The main content area contains three input fields: 'Dies de préstec: 30', 'Dies de pròrroga: 15', and 'Màxim préstecs simultanis: 1'.

Es tracta d'uns valors que es poden modificar. Si ho feu, heu de desar el canvis mitjançant l'opció Guarda del menú lateral esquerre.

## 2.- Visualització i difusió

The screenshot shows the website for 'Escola El Sitjar' under the 'Biblioteca' section. The header includes the school name and 'Biblioteca'. The main content area features a post titled 'JUSTI TANT-SE-VAL' with a sub-header 'EL LLIBRE LA VIDA I ELS FETS D'EN JUSTI TANT-SE-VAL D'EN JOSEP MARIA FOLCH I TORRES, VA SER LA MEVA PRIMERA LECTURA EN CATALÀ EN AQUELLA ÈPOCA. FINALS DELS 50, PRINCIPIS DELS 60, A L'ESCOLA TOT ERA EN CASTELLÀ. ROSA MATA DOLCET, MESTRA'. Below the text is a 'ePergam' logo and a 'Formació d'usuaris' section with a 'Formació' icon. There are also sections for 'Efemèrides literàries' (ANY POMPEU FABRA 2018, 200 ANYS DE FRANKENSTEIN - MARY SHELLEY) and 'Recursos digitals'. A sidebar on the right contains 'GUIA DE LECTURA DE FRANKENSTEIN' and 'ORIENTACIONS PER A FOMENTAR LA LECTURA A CASA'.

The screenshot shows the XTEC website. The header includes 'XTEC - Xarxa Telemàtica Educativa de Catalunya' and a navigation menu with items like 'Recursos', 'Centres', 'Contribució i orientació', 'Comunitat', 'Formació', 'Institucions', 'Innovació', 'Serveis educatius', 'Atenció a l'usuari', and 'La meua XTEC'. The main content area is titled 'Entorn de consulta' and features a grid of links: 'Escoles', 'Instituts - Escola', 'Instituts', 'Centres concertats', 'Escoles oficials d'idiomes', 'Escoles d'Art, Disseny i Música', 'Educació especial', 'Formació d'adults', and 'Serveis educatius'. There are also logos for 'ARGUS' and 'GÈNIUS'. A sidebar on the left lists 'Directe a' (Mapa Web, Accés a l'usuari) and 'Ajuda' (Continguts d'ús, Accésibilitat, Sobre el web). A 'Portals' section lists 'edu360', 'edu360', 'Departament d'Educació', 'Consell Escolar de Catalunya', 'Consell Superior d'avaluació del Sistema Educatiu', and 'Família i Escola'. A 'Connecta' section includes 'xteC - Projectes Bibliotecals i Accés al catàleg de la Comunitat del Departament d'Educació de les Illes Balears' and 'xteC - Projectes Bibliotecals i Accés al catàleg de la Comunitat del Departament d'Educació de les Illes Balears'.

## 2.- Visualització i difusió

És important poder utilitzar totes les utilitats per tenir un entorn de consulta el més complert possible per fomentar la realització d'activitats per part de la comunitat educativa.



The screenshot displays the ePèrgam website interface for Escola Cossetània. The top navigation bar includes links for 'Per registrar-se', 'Ajuda', and 'Surt', along with the school's name and logo. The main content area is divided into several sections:

- Consultes:** A search form with fields for 'Autor', 'Títol', 'Editorial', and 'Matèria', and a 'Cerca' button. A 'Consulta avançada' link is also present.
- Consulta del préstec:** A section stating that registered users can consult available books.
- Creació de guies de lectura:** A section stating that the school's faculty can prepare reading guides.
- Guies de lectura:** A list of reading guides with titles and dates:
  - EXPERIMENTS (19.03.2015)
  - EXCURSIONS AMB INFANTS (08.06.2015)
  - UN O UNA MÉS A LA FAMÍLIA (27.06.2017)
  - EMIGRACIÓ - REFUGIATS (19.01.2018)
  - DIA INTERNACIONAL DE LA DONA (01.03.2018)
  - POESIA (04.05.2018) - Recull de llibres de poesia organitzat per cicles pel projecte de centre Poesia a l'escola
  - LA MORT I EL DOL (27.10.2018)
  - NOVETATS hivern 2019 (11.01.2019)
- Comentaris:** A section for 'Poesies amb suc: antologia de poesia per a infants' (04.05.2018), with a 'Comentaris' button.
- Recomanats:** A section featuring book covers and descriptions:
  - L'ARBRE DE LES HISTORIES:** A story about a tree whose branches are books.
  - EL LIBRO DEL INVIERNO:** A story about a city where books are the buildings.
  - L'OCCELL QUE NO PASSAVA ELS DIJOUS:** A story about a bird that couldn't fly on Thursdays.
  - LA FAMÍLIA MUMIN A L'HIVERN:** A story about the Moomin family in winter.

# Pàgina inici dels catàlegs oberts per poder consultar tota la comunitat educativa

**ePèrgam** [Per registrar-se](#) [Ajuda](#) | [Surt](#) 

**IE Daniel Mangrané i Escardó**

### Consultes

Autor

Títol

Editorial

Matèria

[Consulta avançada](#)

 **Consulta del préstec**  
Els usuaris registrats poden consultar els llibres prestats.

 **Creació de guies de lectura**  
El professorat del centre pot preparar guies de lectura.

### Guies de lectura


- **Contes**  
Biblioteca [03.05.2018]  
Relació de reculls de contes destinats a l'alumnat de l'ESO
- **Novela d'aventures**  
Biblioteca [04.05.2018]  
Recull de novel·les d'aventures en llengua castellana que formen part dels llistats de lectures...

### Comentaris

**Colmillo Blanco**  
Biblioteca [01.05.2018]  
Fantàstica novel·la d'aventures protagonitzada per el perro lobo Colmillo Blanco, que nos acerca a la...

**Las andanzas de Kip Parvati**  
Biblioteca [29.04.2018]  
Excelente novel·la de aventuras de Miguel Larrea protagonizada por el joven Kip Parvati, que nos...

[La cançó de les balances](#)

**ePèrgam** [Per registrar-se](#) [Ajuda](#) | [Surt](#) 

**Ins Rafael Casanova**

### Consultes

Autor

Títol

Editorial

Matèria

[Consulta avançada](#)

 **Consulta del préstec**  
Els usuaris registrats poden consultar els llibres prestats.

 **Creació de guies de lectura**  
El professorat del centre pot preparar guies de lectura.

### Guies de lectura

- **Novel·la juvenil**  
Imora5 [30.04.2018]  
Narracions adreçades als adolescents
- **VAMPIRS I ALTRES MONSTRES**  
mjimen93 [01.05.2018]  
Novel·la de ficció i terror
- **CONTES**  
mjimen93 [04.05.2018]  
Aquesta guia és un recull de tres documents molt diferents entre ells i de narrativa i temàtica molt...
- **NOVEL·LA D'AVENTURES**  
mjimen93 [04.05.2018]
- **Novel·la d'aventures - 2**  
Imora5 [05.05.2018]  
Novel·les per viure noves emocions
- **Contes - 2**  
Biblioteca [06.05.2018]  
Un petit resum de contes si ja no ets un nen.

# Per fer cerca simple o avançada,

Qualsevol usuari de la biblioteca escolar pot accedir al fons del catàleg i recuperar la informació que necessita.

# Cal fer igual que s'explica al inici de la càpsula...

**Consultes**

Autor:

Títol:

Editorial:

Matèria:

[Consulta avançada](#)

**epergam** [Per registrar-se](#) [Ajuda](#) | [Surt](#)  
Esc Josep Maria Ciurana

Registre: 535

Títol: **La humanitat**

Autor: Brossa, Joan; Segovia, Carmen [il·lustrador]

Publicació: Barcelona: Editorial Cruïlla, 2005

Col·lecció: Vull llegir! Poesia

Matèria: Persones--Poesia

Descriptors: ciències del llenguatge; poesia; literatura; Brossa, Joan;

Nivell: Cicle Inicial


Resum: "La Humanitat" és un poema del recull Cau de poemes (1960), publicat dins el llibre Poemes de seny (1977). Per començar a llegir poesia i dir els poemes de memòria. Cada pàgina conté un vers il·lustrat; al final del llibre incorpora tot el poema sencer.

URL: [http://www.joanbrossa.org/obra/brossa\\_obra\\_poetica.htm](http://www.joanbrossa.org/obra/brossa_obra_poetica.htm)

Format: llibre amb solapes

Descripció: 15p 21cm

ISBN: 8466111220



**Comentaris**

No hi ha comentaris.

**Exemplars**

Núm.	Signatura	Estat
1	P Bro	Disponible

**Citació bibliogràfica**

Brossa, Joan; Segovia, Carmen [il·lustrador]. **La humanitat**. Barcelona: Editorial Cruïlla, 2005.

<https://aplicacions.ensenyament.gencat.cat:443/epergam/web/fitxa.jsp?id=15181486>



# Hi ha opció de poder accedir amb el usuari xtec a visualitzar els préstecs que tens de la biblioteca escolar i crear guies de lectura



Aplicació per a la gestió de biblioteques escolars



**IDENTIFICACIÓ USUARI**

Usuari:

Contrasenya:

**Entra**

XTEC Xarxa Telemàtica Educativa de Catalunya

Generalitat de Catalunya Departament d'Ensenyament

### Consultes

Autor

Títol

Editorial

Matèria

[Consulta avançada](#) **Cerca**

---

### Recomanats


**DRACALEG UN CATALEG DE DRACS! DRAGONES**  
Vols passar una bona estona? Obre aquest llibre de dracs i dragons! Hi trobaràs al drac de la llacuna que mira la lluna, al drac que guarda els somnis en un pot, a un drac que va aprendre anar en...


**MÉS QUE MASCOTES UNA DESFILADA D'EMOCIONS IL·LUSTRADES**  
L'avoriment, l'ira, el valor, el fàstic, la vergonya, la por, l'alegria, la mandra, la tristesa, la calma... són emocions que l'autora i il·lustradora presenta en forma de poemes entenedors acompanyats...

**EL MONSTRE DE COLORS**  
El monstre de colors no sap què li passa. S'ha fet un garbuix d'emocions i ara li toca desfer l'embolic. Sabrà posar en ordre l'alegria, la tristesa, la ràbia, la por i la calma?

---

### Consultes

 **Consulta del préstec**  
Els usuaris registrats poden consultar els llibres prestats.

 **Creació de guies de lectura**  
El professorat del centre pot preparar guies de lectura.

---

### Guies de lectura

- Tardor-Hivern 2018**  
Biblioteca [11.11.2018]  
Aquesta guia de lectura trobareu diferents contes, llibres,... sobre la tardor, hivern i el Nadal,...

---

### Comentaris

No hi ha comentaris.

## Difusió



Podem incloure enllaç directe des del blog o la pàgina web de la biblioteca escolar al catàleg ePèrgam

Cal fer el següent:

- Aneu a la pàgina de consulta i localitzeu la vostra biblioteca.
- Poseu el ratolí sobre l'enllaç de la vostra biblioteca i indiqueu amb el botó dret del ratolí Copia l'adreça de l'enllaç
- Aneu a l'espai des d'on vulgueu crear l'enllaç, i també amb el botó dret del ratolí feu Enganxar




# Difusió

Alguns exemples:

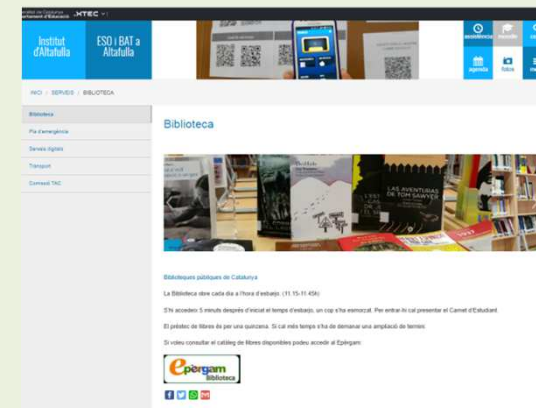
<http://blocteka.blogspot.com/>



<https://agora.xtec.cat/ceipelsitjar/categoria/biblioteca/>



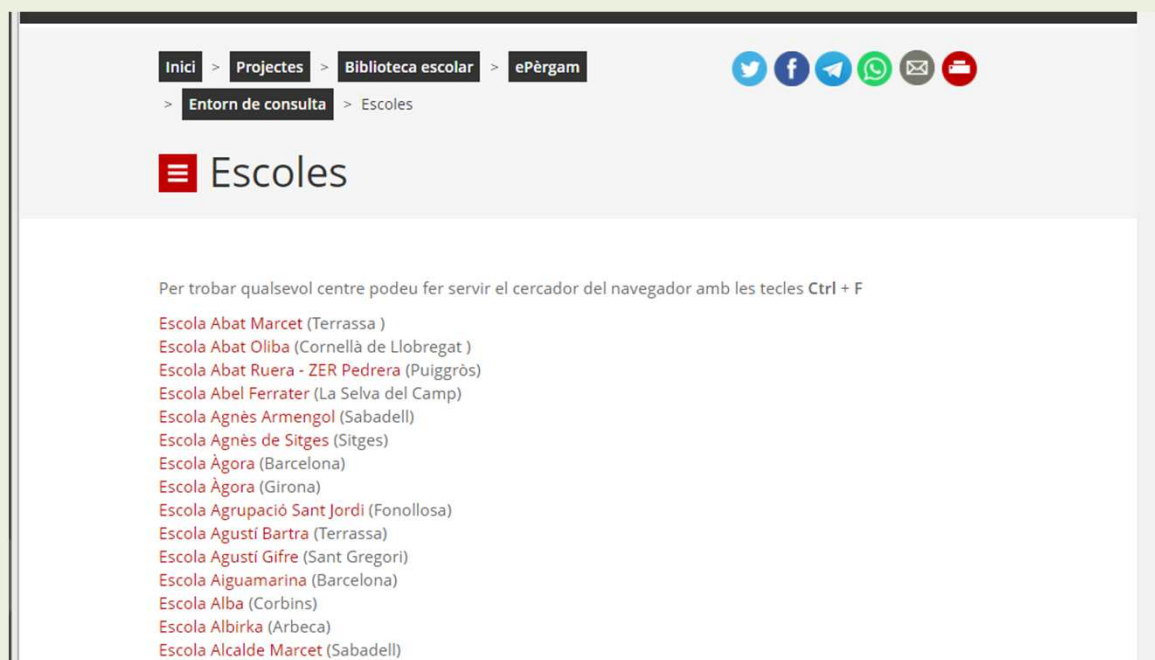
<https://agora.xtec.cat/insaltafulla/serveis/biblioteca/>



# Per conèixer més centres...

The screenshot shows the XTEC website interface. At the top, there is a navigation bar with the following menu items: Recursos, Centres, Currículum i orientació, Comunitat, Formació, **Projectes**, Innovació, Serveis educatius, Atenció a l'usuari, and La meua XTEC. Below the navigation bar, there is a breadcrumb trail: Iníci > Projectes > Biblioteca escolar > ePèrgam > Entorn de consulta. The main content area is titled 'Entorn de consulta' and features a grid of buttons for different types of educational centers: Escoles, Instituts - Escola, Instituts, Centres concertats, Escoles oficials d'idiomes, Escoles d'Art, Disseny i Música, Educació especial, Formació d'adults, Serveis educatius, and Altres. To the right of this grid are two logos: ARGUS and GÈNIUS. At the bottom of the page, there are three sections: 'Directe a' (Mapa Web, Atenció a l'usuari i ària), 'Portals' (edu365.cat, edu3.cat, Departament d'Educació, Consell Escolar de Catalunya, Consell Superior d'Avaluació del Sistema Educatiu, Família i Escola), and 'Connecta' (Cercador d'adreces i telèfons de centres, Bústia de contacte, Bústia d'agenda). The footer of the page includes the text 'Programa biblioteca escolar "puntu"'. The browser's address bar shows the URL 'xtec.gencat.cat/ca/projectes/biblioteca/epergam/entorn-consulta/' and the system tray at the bottom indicates the date '25/01/2019'.

# Entrar en l'entorn de biblioteca per poder seleccionar el centre que es vol consultar....



Per cercar una biblioteca hi ha dues opcions:

- Amb la barra de desplaçament vertical que hi ha al costat de la llista.
- Usant el cercador del navegador que esteu utilitzant. En tots de la mateixa manera:
  - Internet Explorer: CTRL+F
  - Mozilla Firefox: CTRL+F
  - Chrome: CTRL+F

A l'escriure el nom o part del nom del centre ja marca directament on és el centre que es busca.

# BONA VISUALITZACIÓ I DIFUSIÓ!!!

